

مقارنة نتائج الاختبار المركزي باختبار نافس



تم تحميل هذا الملف من موقع المناهج السعودية

موقع المناهج ← المناهج السعودية ← الصف الثالث المتوسط ← الاختبارات ← الفصل الأول ← ملفات متنوعة ← الملف

تاريخ إضافة الملف على موقع المناهج: 10:08:59 2025-09-10

ملفات اكتب للمعلم اكتب للطالب الاختبارات الكترونية الاختبارات ا حلول ا عروض بوربوينت ا أوراق عمل
منهج انجليزي ا ملخصات وتقارير ا مذكرات وبنوك الامتحان النهائي للمدرس

المزيد من مادة
الاختبارات:


التواصل الاجتماعي بحسب الصف الثالث المتوسط



الرياضيات



اللغة الانجليزية



اللغة العربية



التربية الاسلامية



المواد على تلغرام

صفحة المناهج
السعودية على
فيسبوك

المزيد من الملفات بحسب الصف الثالث المتوسط والمادة الاختبارات في الفصل الأول

تدريبات على اختبارات نافس الوطنية

1

خطوات استخراج نتائج المراحل الدراسية

2



مقارنة نتائج الاختبار المركزي باختبار نافس للصف الثالث المتوسط

2026

2025

مديرة المدرسة أ /

١٤٤٦هـ





مقارنة نتائج الاختبار المركزي باختبار نافس للعام ١٤٤٦ هـ

المادة	الرياضيات
الصف	الثالث المتوسط

الفرق
%٥
%٨-

نافس
%٣٥,٨
%٥٧,٣

المركزي
%٣٠,٦
%٦٥,٠

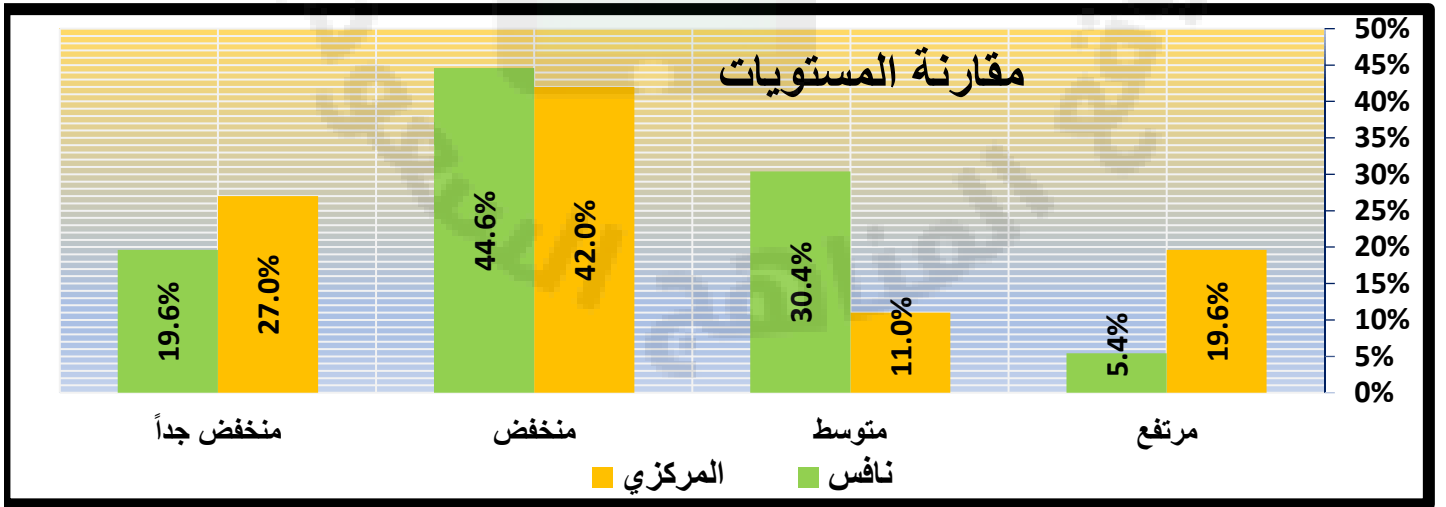
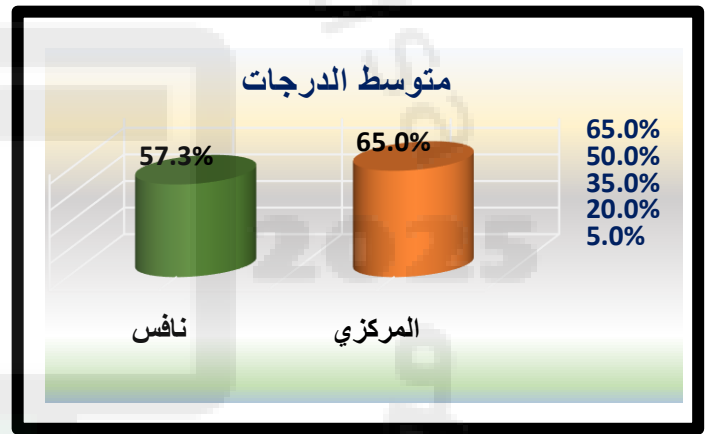
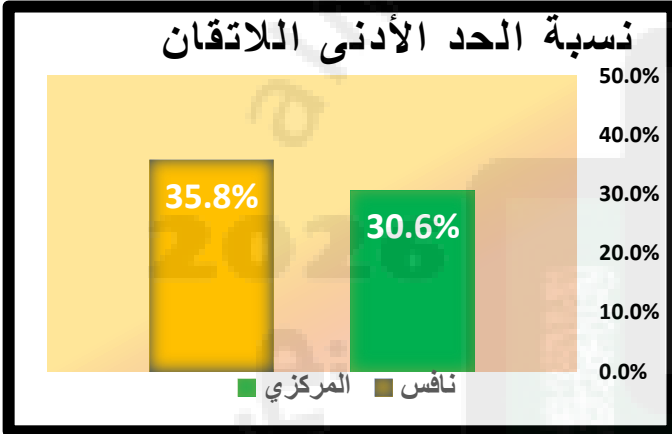
وجهة المقارنة
نسبة الحد الأدنى اللاتقان
متوسط الدرجات

النسبة	عدد الطلبة
%١٤-	
%١٩	
%٣	
%٧-	
	٠

النسبة	عدد الطلبة
%٥,٤	٣
%٣٠,٤	١٧
%٤٤,٦	٢٥
%١٩,٦	١١
%١٠٠	٥٦

النسبة	عدد الطلبة
%١٩,٦	١١
%١١,٠	٦
%٤٢,٠	٢٣
%٢٧,٠	١٤,٨٥
%١٠٠	٥٥

المستويات
مرتفع
متوسط
منخفض
منخفض جداً
الإجمالي





مقارنة نتائج الاختبار المركزي باختبار نافس للعام ١٤٤٦ هـ

المادة	العلوم
الصف	الثالث المتوسط

الفرق
%٣٠
%٣

نافس
%٦٦,٠
%٦٤,٠

المركزي
%٣٦,٠
%٦١,٠

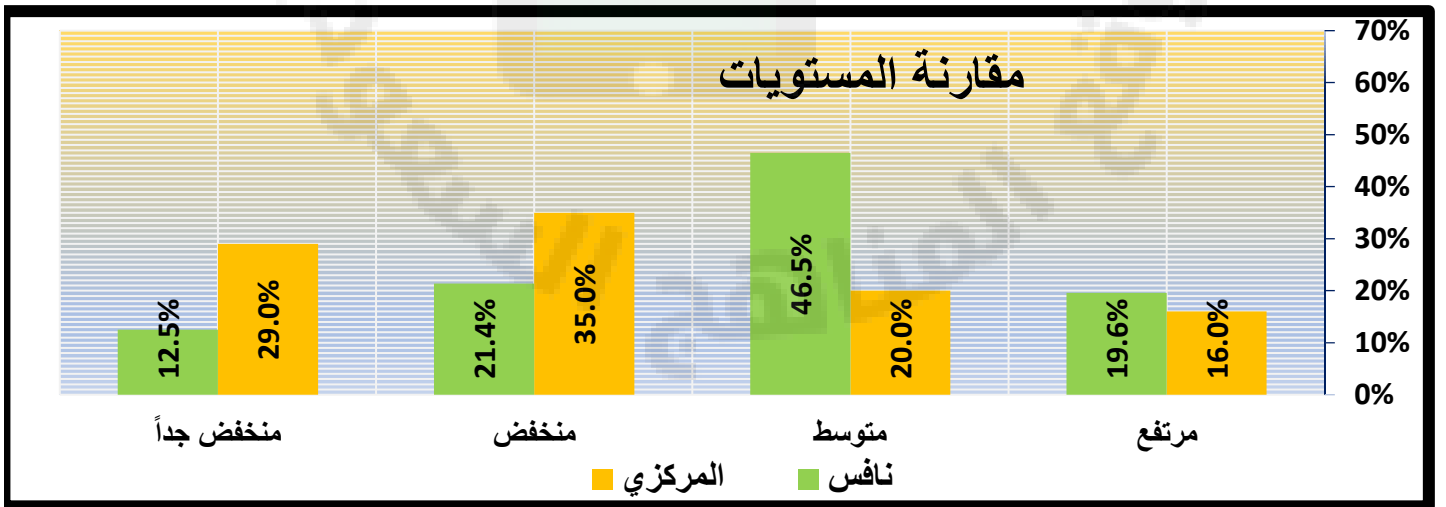
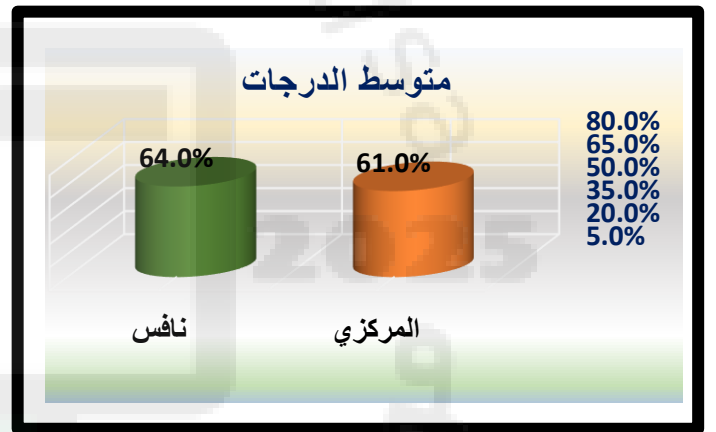
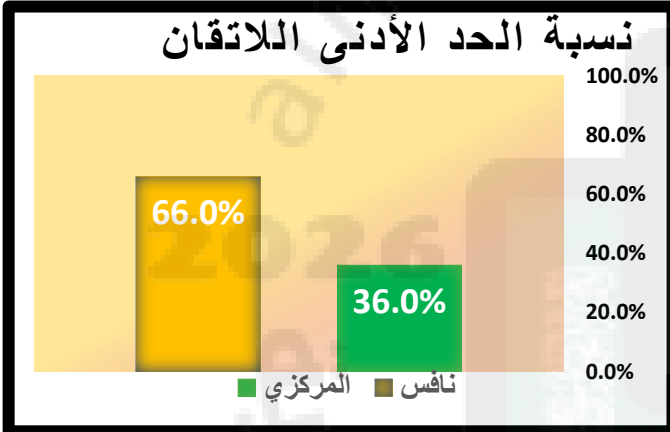
وجهة المقارنة
نسبة الحد الأدنى اللاتقان
متوسط الدرجات

النسبة	عدد الطلبة
%٤	
%٢٧	
%١٤-	
%١٧-	
	٠

النسبة	عدد الطلبة
%١٩,٦	١١
%٤٦,٥	٢٦
%٢١,٤	١٢
%١٢,٥	٧
%١٠٠	٥٦

النسبة	عدد الطلبة
%١٦,٠	٩
%٢٠,٠	١١
%٣٥,٠	١٩
%٢٩,٠	١٥,٩٥
%١٠٠	٥٥

المستويات
مرتفع
متوسط
منخفض
منخفض جداً
الإجمالي





مقارنة نتائج الاختبار المركزي باختبار نافس للعام ١٤٤٦ هـ

المادة	اللغة العربية
الصف	الثالث المتوسط

الفرق
%١٠-
%٨-

نافس
%٥٥,٤
%٧١,٠

المركزي
%٦٥,٠
%٧٩,٠

وجهة المقارنة
نسبة الحد الأدنى اللاتقان
متوسط الدرجات

النسبة	عدد الطلبة
%٧	
%١٦-	
%١١-	
%٢١	
	٠

النسبة	عدد الطلبة
%٣٧,٥	٢١
%١٧,٩	١٠
%١٩,٦	١١
%٢٥,٠	١٤
%١٠٠	٥٦

النسبة	عدد الطلبة
%٣١	١٧
%٣٤	١٩
%٣١	١٧
%٤	٢,٢
%١٠٠	٥٥

المستويات
مرتفع
متوسط
منخفض
منخفض جداً
الإجمالي

