

أوراق عمل منهج تجويد الفصل الأول 1447هـ



تم تحميل هذا الملف من موقع المناهج السعودية

موقع المناهج ← المناهج السعودية ← الصف الخامس ← دراسات اسلامية ← الفصل الأول ← أوراق عمل ← الملف

تاريخ إضافة الملف على موقع المناهج: 21:17:33 2025-09-13

ملفات اكتب للمعلم اكتب للطالب الاختبارات الكترونية الاختبارات ا حلول ا عروض بوربوينت ا أوراق عمل منهج انجليزي ا ملخصات وتقارير ا مذكرات وبنوك الامتحان النهائي للمدرس

المزيد من مادة
دراسات
اسلامية:

التواصل الاجتماعي بحسب الصف الخامس



صفحة المناهج
السعودية على
فيسبوك

الرياضيات

اللغة الانجليزية

اللغة العربية

التربية الاسلامية

المواد على تلغرام

المزيد من الملفات بحسب الصف الخامس والمادة دراسات اسلامية في الفصل الأول

أوراق عمل منهج تجويد الفصل الأول 1447هـ

1

استمارة متابعة القرآن الكريم 1447هـ

2

سجل متابعة القرآن الكريم و الدراسات الإسلامية للعام 1447هـ


3

عرض بوربوينت مفصل للدرس الثالث من قسم الفقه معاني جمل الأذان

4

عرض بوربوينت حديث هدية الرسول عليه الصلاة والسلام في يوم الجمعة

5



أوراق عمل لقياس المهارات

اسم الطالب:

المادة : التجويد

الصف : الصف الخامس الابتدائي


أوراق عمل

مادة التجويد



الصف الخامس الابتدائي

الفصل الدراسي الأول




أوراق عمل

توقيع ولي الأمر :

لم تتقن :

أتقنت :



س- اختطري الإجابة الصحيحة وضعيها مكان النقط:

الآية الدالة على ضرورة الاستعاذه قبل تلاوة

القرآن هي

* إذا قرأت القرآن فاستعذ بالله من الشيطان الرجيم.

* إذا قرأ القرآن فاستمعوا له وانصتوا*

* فسبح بحمد ربك واستغفره *



س- ضعِي الكلمة المناسبة مكان النقط مما يأتي:

(نتمهل — نيسمل — ننصت)


من شروط تلاوة القرآن:

أن في بداية السورة.

و..... في قراءته ونتدبر الآيات.

و له ونستمع إليه.





أوراق عمل لقياس المهارات

اسم الطالب:

المادة : التجويد

الصف : الصف الخامس الابتدائي

الموضوع: التجويد

معنى التجويد: أكل :

إخراج كل حرف من مع إعطائه حقه (المخارج والصفات)
و.....(الأحكام وغيرها).

س- أكل :



أهميه التجويد :

من فوائد التجويد:

2026

2025



توقيع ولي الأمر :

لم تتقن :

أتقنت :



أوراق عمل لقياس المهارات

الصف : الصف الخامس الابتدائي

المادة : التجويد

اسم الطالب :

الموضوع: النون الساكنة والتنوين

س- ضع الكلمة المناسبة مكان النقط مما بين الأقواس:

(الإظهار - الإقلاب - الإخفاء - التنوين)

للنون الساكنة و..... عند التقاء أحدهما بحرف من الحروف
أربعة أحكام هي..... الإخفاء..... ,



س- ما أحكام النون الساكنة والتنوين ؟


.....
.....
.....



توقيع ولي الأمر :

لم تتقن :

أتقنت :



الموضوع: الأظهار الحلقى

س- أكملي مكان النقط مما فهمت من الدرس:

للإظهار ستة حروف هي:

.....

.....

.....

.....

.....

.....




س- ضعِي الكلمة المناسبة مكان النقط مما يأتي:

(بعدهما — الساكنة — الإظهار)

..... هو إخراج النون أو التنوين من منجرهما

واضحتين إذا جاء أحد حروف الإظهار.





س ضعى علامة (صح) أمام المعنى الدال عليه العبارة التالية :

- هو إدخال النون الساكنة أو التنوين بحرفه من حروف الإدغام بحيث يصير الحرفان حرفاً واحداً مشدداً من جنس الثاني اثناء النطق.



()

- الإظهار

()

- الإقلاب

()

- الإخفاء

س ضعى الكلمة المناسبة مكان النقط مما بين الأقواس :

- (يرملون - يفعلون - يذكرون)


- حروف الإدغام ستة حروف والكلمة الداله عليهم هي

.....

- (بغنتين - بغير غنه - بثلاث غنات)

- الإدغام نوعان الأول بغنه والآخر





الموضوع: الإقلاب

س- ضع في الكلمة المناسبة مكان النقط مما يأتي:

- (الباء - ميما - الإقلاب)

..... هو قلب النون الساكنة والتنوين إذا جاء بعدهما حرف


..... مع مراعاة الغنة والأخفاء.



س- حرفي الإقلاب . مع التمثيل .

.....
.....
.....





الإخفاء الحلقى

- ضع في الكلمة المناسبة مكان النقط مما يأتي:

- معنى هو النطق بالنون الساكنة أو التنوين وسطاً بين الإظهار والإدغام بدون تشديد مع بقاء الغنة.

س- ضع في علامة (✓) أمام العبارة الصحيحة وعلامة (×) أمام العبارة الخاطئة :

1. من حروف الإخفاء (ص) و(ض). ()
2. من حروف الإخفاء (ت) و(د). ()
3. كل حرف ليس من حروف الإدغام أو الإقلاب هو من حروف الإخفاء. ()

