

## الوحدة الخامسة أنشودة الحروف بالحركات حرف الغين



### تم تحميل هذا الملف من موقع المناهج السعودية

موقع المناهج ← المناهج السعودية ← الصف الأول ← لغة عربية ← الفصل الثاني ← أوراق عمل ← الملف

تاريخ إضافة الملف على موقع المناهج: 2026-04-17 15:52:44

ملفات اكتب للمعلم اكتب للطالب | الاختبارات الكترونية | اختبارات | حلول | عروض بوربوينت | أوراق عمل  
منهج انجليزي | ملخصات وتقارير | مذكرات وبنوك | الامتحان النهائي للمدرس

المزيد من مادة  
لغة عربية:

إعداد: عائشة أحمد الطير

### التواصل الاجتماعي بحسب الصف الأول



صفحة المناهج  
السعودية على  
فيسبوك

الرياضيات

اللغة الانجليزية

اللغة العربية

التربية الاسلامية

المواد على تلغرام

### المزيد من الملفات بحسب الصف الأول والمادة لغة عربية في الفصل الثاني

وسائل تعليمية المكان الزمان الأحداث الشخصيات

1

لوحات بنر حروف المد واللام الشمسية والقمرية

2

بوربوينت 2 درس فيه شفاء

3

أوراق عمل درس أعضاء جسمي 1447هـ غير محلول

4

درس أعضاء جسمي ملون

5

# بِسْمِ اللّٰهِ الرَّحْمٰنِ الرَّحِیْمِ

جهود شخصية لنقل العلم والمعرفة بالتعاون مع صف سفيرات الإبداع

ولا أحل أي استخدام تجاري لهذه العروض

أو إعادة رفعها على اليوتيوب

تنفيذ وتصميم المعلمة عائشة أحمد الطير

2021/هـ1442م

رابط تحميل الدرس (باوربوينت) أسفل الفيديو ↓

<https://www.youtube.com/c/AishaT>

للتواصل: 

[aisha.amt5@gmail.com](mailto:aisha.amt5@gmail.com)



أنشودة

الحروف

بالحركات



تعلم مع نور

التعلم  
عن بعد

الْوَحْدَةُ ٥

الْعَابِي

وَهُوَ آيَاتِي

حرف  
الفين  
٢

خ

هـ

ث

ظ

الدرس  
الثالث



بِسْمِ اللَّهِ الرَّحْمَنِ الرَّحِيمِ



اللهم يا معلم إبراهيم علمنا  
ويا مفضلهم سليمان فهمنا  
اللهم علمنا ما ينفعنا وانفعنا بما علمتنا



اكتب حرف غ  
بالصوت القصير والصوت  
الطويل في سبورتك

## مراجعة الدرس السابق



أميز بين الصوت القصير والصوت الطويل ( المد )



# أميز بين الصوت القصير والصوت الطويل ( المد )



أنظر إلى الشاشة  
وصحح  
ما كتبت في سبورتك




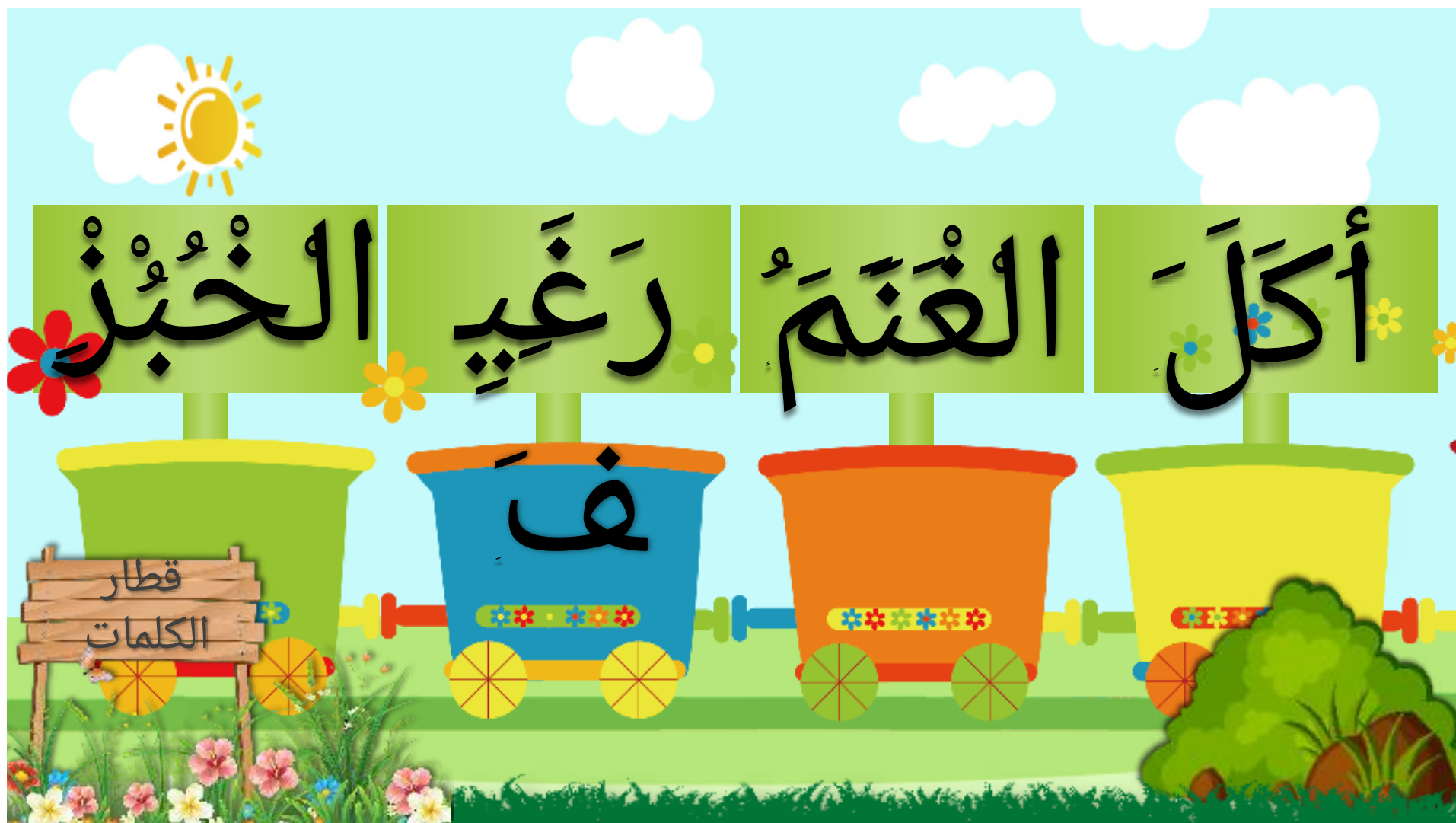





اقرا الجملة قبل أن يرحل القطار


















ما خلف الغيم  
شمس أم قمر

و



مراجعة  
التاء المفتوحة  
والمربوطة  
والهاء



عَرَفْتَهُ

عَرَفْتَهُ

ت

عَرَفْتَهُ

عَرَفْتَهُ

عَرَفْتَهُ

عَرَفْتَهُ

ة

هـ

ت

إحاول مرة أخرى



ع ر ف ت ه ت

اضغط أولاً على الكلمة ثم اضغط على الحرف المناسب ثم اضغط على علامة الصح



وحدتنا ؟

عنوانها ؟

لونها ؟

حروفها  
؟

اليوم:  
التاريخ: / / 1442 هـ-  
الوحدة : الخامسة  
عنوان الوحدة : ألعابي  
وهواياتي  
المكون :


6- ألاحظ الكلمات وأقروها:



6- ألاحظ الكلمات وأقرأها:



7- أكتب الحرف وأكمل الناقص، ثم أكتب الكلمة:



الهدف :

- يتتبع الطالب الطريقة الصحيحة لكتابة الحرف  
المستهدف

- يكتب الطالب الحرف المستهدف بطريقة صحيحة

المهارة :  
- الكتابة





2

1



الدرس ٢

غ غ غ غ

الوحدة :



## خطوات رسم الحرف



أنظر لمعلمتي وهي ترسم الحرف

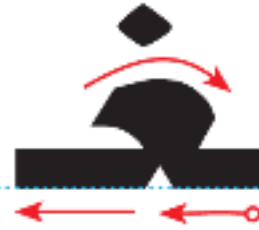
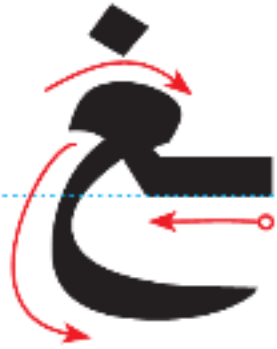


أرسم في الهواء الحرف



أتدرب على رسم الحرف على السبورة  
الخاصة بي رسما صحيحا على السطر









غَزَال



صَغِير



صَمَّغ



دِمَاغ

غ

ر

ر

ر

ر

ورقة عمل

أكمل  
الحرف  
الناقص

رؤب

أَصْبِرْ

مَضَّ

كَنَّ

ورقة عمل

أكمل  
الحرف  
الناقص



عُرُوب

أَصْبَاغ

مَضَع

كُنْفَر

8- أحادي فواز في استخدامه الواو :



يَا يَاسِرُ أَعْطِنِي وَرَقَةً وَقَلَمًا.



اشْتَرَيْتُ أَلْوَانًا وَكُرَّاسَةً.





اسْتَحْدَمْتُ صَمْعًا  
وَمَقَصًا.



اِشْتَرَيْتُ قَلَمًا وَ  
كِتَابًا.



أَكَلْتُ مَوْزًا  
وَتَفَاحَةً.



اِشْتَرَىٰ أَبِي دَرَّاجَةً  
وَكُرَّةً.



اِشْتَرَيْتُ هَاتِفًا  
وَتَلْفُونًا.



عَسَلْتُ مَرِيْمَ اطْبَاقًا  
وَكُوْبًا.




شَاهَدْتُ شَاحِنَةً  
وَسَيَّارَةً  
فِي الطَّرِيقِ.



يَلْعَبُ يَاسِرٌ وَقَوَّازٌ  
بِالْكُرَّةِ.



يُشَاهِدُ سَعْدٌ  
وَمَرْيَمُ  
التِّلْفَازَ.



1- أرسم دائرة حول الحرف ( غ ) ثم أكتبه :



غَزَال

غ-ع-

يَفُوصُ


غ-ع-

فَرَاغٌ

غ-ع-

غُيُومٌ

غ-ع-



2- أدخل ( ال ) على الكلمة، ثم أقرأ :



الغَزَّالُ

غَزَال

الصُّورُ

صُورَة

ة

3- أكتب الجملة الآتية مضبوطة بالشكل ( إملاء منسوخ )  
:



فِي وَقْتِ الْفَرَاغِ أَجْمَعِ أَجْمَلَ الصُّورِ .

فِي وَقْتِ الْفَرَاغِ أَجْمَعِ أَجْمَلَ

الصُّورِ

4- ألاحظ العبارة الآتية ثم أكتبها في دفثري إملاء من معلمي ( إملاء منظور ):



3

2

1





5- أكتب في دفترى ما يملى على معلمى  
( إملأ اختبارى ىشمل جمىع أشكال الحرف وحركاته وكلمات مكونة من حروف سبقت دراستها ):

افتح دفترى  
وأكتب ما ىملى  
على



التارىخ : / / 1442هـ- الیوم :	التارىخ : / / 1442هـ- الیوم :
الموضوع : أصوب الكلمات التى أخطأت فى كتابتها وأكرر كتابتها ثلاث مرات	الموضوع : إملأ اختبارى درس حرف غ



أنظر إلى الشاشة  
وأصوب ما كتبت



التاريخ: / / 1442هـ- اليوم:  
الموضوع: إملاء اختباري درس حرف غ

عَصْنٌ

صَفِيٌّ

مَضَعٌ

لَدَّغٌ

غَابَةٌ

لُغْتِي

صَبَعٌ

دِمَاعٌ

التاريخ: / / 1442هـ- اليوم:  
الموضوع: أصوب الكلمات التي أخطأت  
في كتابتها وأكرر كتابتها ثلاث مرات




الصَّيْقَانِ



## النص الإثرائي

### الصَّدِيقَانِ

يُحْكِي أَنَّهُ فِي غَابَةِ خَضْرَاءَ، كَانَتْ تَعِيشُ غَزَالَةً مَعَ صِغَارِهَا،  
بِالْقُرْبِ مِنْ بُحَيْرَةٍ غَزِيرَةِ الْمِيَاهِ، يَقْفِزُونَ وَيَلْعَبُونَ حَوْلَ  
الْأَشْجَارِ، وَإِذَا جَاعَ الصِّغَارُ تَبَحَّتْ لَهُمُ الْغَزَالَةُ عَنِ الطَّعَامِ فِي  
الْغَابَةِ، وَفِي يَوْمٍ مِنَ الْأَيَّامِ كَانَ غُرَابٌ وَقَفَا عَلَى غُصْنِ شَجَرَةٍ،  
فَشَاهَدَ مِنْ بَعِيدٍ أَسَدًا يَقْتَرِبُ، فَأَخْبَرَ الْغَزَالَةَ فَاخْتَبَأَتْ مَعَ  
صِغَارِهَا، ثُمَّ أَصْبَحَتِ الْغَزَالَةُ وَالْغُرَابُ صَدِيقَيْنِ.

## الواجب




قَالَتْ نُورَةٌ:

فِي وَقْتِ الْفُرَاغِ أَجْمَعُ أَجْمَلَ الصُّورِ، ثُمَّ أَقْصُهَا بِحَذَرٍ وَأُلْصِقُهَا  
بِالْفِرَاءِ، فَفِي كُرَّاسَتِي صُورَةٌ غَزَالٍ صَغِيرٍ، وَمَنْظَرٌ لِفُرُوبِ  
الشَّمْسِ.

قراءة ونسخ النص  
في قسم الكتابة  
من دفتر لغتي





القوانين الصفية  
للسنة القادمة بإذن الله





احسن التعامل مع  
الجميع



استأذن

قوانين الصف



أحافظ على الممتلكات



استمع لنصائح معلمي



أبذل قصارى جهدي



احسن التعامل مع  
الجميع



استأذن

قوانين الصف



أحافظ على الممتلكات



استمع لنصائح معلمي



أبذل قصارى جهدي



أذنان تسمعان

قوانين الدرس




عينان تنظران



عقل يفكر



جلسة صحيحة ومتفاعل



ألتزم الهدوء

# قوانين الاستئذان



أريد الخروج لدورة المياه



أريد أن أتحرك داخل الصف



أريد أن أتحدث

# بِسْمِ اللّٰهِ الرَّحْمٰنِ الرَّحِیْمِ

جهود شخصية لنقل العلم والمعرفة بالتعاون مع صف سفيرات الإبداع

ولا أحل أي استخدام تجاري لهذه العروض

أو إعادة رفعها على اليوتيوب

تنفيذ وتصميم المعلمة عائشة أحمد الطير

2021/هـ1442م

رابط تحميل الدرس (باوربوينت) أسفل الفيديو ↓

<https://www.youtube.com/c/AishaT>

للتواصل: 

[aisha.amt5@gmail.com](mailto:aisha.amt5@gmail.com)

