

الحركات القصيرة والسكون مع صور توضيحية



تم تحميل هذا الملف من موقع المناهج السعودية

موقع المناهج ← المناهج السعودية ← الصف الأول ← لغة عربية ← الفصل الثاني ← ملفات متنوعة ← الملف

تاريخ إضافة الملف على موقع المناهج: 2026-04-30 11:39:54

ملفات اكتب للمعلم اكتب للطالب | اختبارات الكترونية | اختبارات | حلول | عروض بوربوينت | أوراق عمل
منهج انجليزي | ملخصات وتقارير | مذكرات وبنوك | الامتحان النهائي للمدرس

المزيد من مادة
لغة عربية:

التواصل الاجتماعي بحسب الصف الأول



صفحة المناهج
السعودية على
فيسبوك

الرياضيات

اللغة الانجليزية

اللغة العربية


التربية الاسلامية

المواد على تلغرام


المزيد من الملفات بحسب الصف الأول والمادة لغة عربية في الفصل الثاني

الحركات القصيرة والسكون مع صور توضيحية	1
عرض بوربوينت لدرس حرف الغين	2
وسائل تعليمية المكان الزمان الأحداث الشخصيات	3
لوحات بنر حروف المد واللام الشمسية والقمرية	4
بوربوينت 2 درس فيه شفاء	5

الْخُرُوفُ وَالذُّنُبُ



خَرَجَتِ الْغَنَمُ إِلَى الْمَرْعَى مُجْتَمِعَةً، لَكِنَّ خُرُوفًا كَانَ
يَسِيرُ وَحْدَهُ .



نَادَاهُ الْكَبِشُ :
لَا تَبْتَعدُ .

هَاءٌ آخِرُ الْكَلِمَةِ	تَاءٌ مَرْبُوطَةٌ	تَاءٌ مَفْتُوحَةٌ
.....

حَرْفٌ مُشَدَّدٌ	لَامٌ شَمْسِيَّةٌ	لَامٌ قَمَرِيَّةٌ
.....



• أحدد الإجابة الصحيحة ، بتظليل الدائرة :

(١) خَرَجَتِ الْغَنَمُ إِلَى :

- الْبَيْتِ . ○ الْمَرْعَى . ○ الطَّرِيقَ .

(٢) خَرَجَتِ الْغَنَمُ إِلَى الْمَرْعَى :

- مُتَفَرِّقَةً ○ مُسْرَعَةً ○ مُجْتَمِعَةً .

(٣) قَالَ الْكَبْشُ لِلْخُرُوفِ الصَّغِيرِ :

- لَا تَبْتَعِدْ . ○ هَيَّا نَلْعَبْ . ○ اذْهَبْ بَعِيدًا .

(٤) قَالَ الْكَبْشُ لِلْخُرُوفِ الصَّغِيرِ : لَا تَبْتَعِدْ ، حَتَّى لَا يَهْجُمَ عَلَيْهِ :

- الْأَرْبُ . ○ التَّمْسَاحُ . ○ الذَّبُّ .

(٥) ابْتَعَدَ الْخُرُوفُ الصَّغِيرُ عَنِ :

- الذَّبُّ . ○ الْقَطِيعَ . ○ الشَّجَرَةَ .

(٦) اخْتَبَأَ الذَّبُّ خَلْفَ :

- الشَّجَرَةَ . ○ الصَّخْرَةَ . ○ الْجِدَارَ .

(٧) اخْتَبَأَ الذَّبُّ خَلْفَ الشَّجَرَةِ لِكَيْ :

- يَلْعَبَ مَعَ الْخُرُوفِ . ○ يَهْجُمَ عَلَى الْخُرُوفِ .

• أحدد نوع اللام في الكلمات التالية :


الشَّجَرَة



الْمَرَعَى



الذُّبُّ



الْخَرُوفُ



• أرتب الكلمات التالية لأكون جملة مفيدة :

الْغَنَمُ

خَرَجَتْ

إِلَى

الْمَرَعَى



.....



• أدخل التنوين على الكلمة التالية :

الكلمة	تنوين ضم	تنوين كسر	تنوين فتح
خَرُوف

• أكتب أسماء الصورة التالية :



(.....) (.....) (.....)

• أحل الكلمات التالية إلى مقاطع وحروف :

.....	الْغَنَمُ
.....	أَدْفَعُ

• أعبر عن الصورة بجملة مناسبة لها :



(.....)