

ملخص قواعد اللغة العربية



تم تحميل هذا الملف من موقع المناهج السعودية

موقع المناهج ← المناهج السعودية ← الصف الثالث المتوسط ← لغة عربية ← الفصل الأول ← ملفات متنوعة ← الملف

تاريخ إضافة الملف على موقع المناهج: 2025-12-29 15:09:21

ملفات اكتب للمعلم اكتب للطالب ا اختبارات الكترونية ا اختبارات ا حلول ا عروض بوربوينت ا أوراق عمل
منهج انجليزي ا ملخصات وتقارير ا مذكرات وبنوك ا الامتحان النهائي ا للمدرس

المزيد من مادة
لغة عربية:

إعداد: منيرة بنت محمد العثمان

التواصل الاجتماعي بحسب الصف الثالث المتوسط



صفحة المناهج
السعودية على
فيسبوك

الرياضيات

اللغة الانجليزية

اللغة العربية

التربية الاسلامية

المواد على تلغرام

المزيد من الملفات بحسب الصف الثالث المتوسط والمادة لغة عربية في الفصل الأول

اختبار نهاية الفصل في اللغة العربية

1

اختبار كتابة الألف اللينة في الأفعال الثلاثية

2

ورقة عمل تقييم معرفة اشتقاق اسم الفاعل

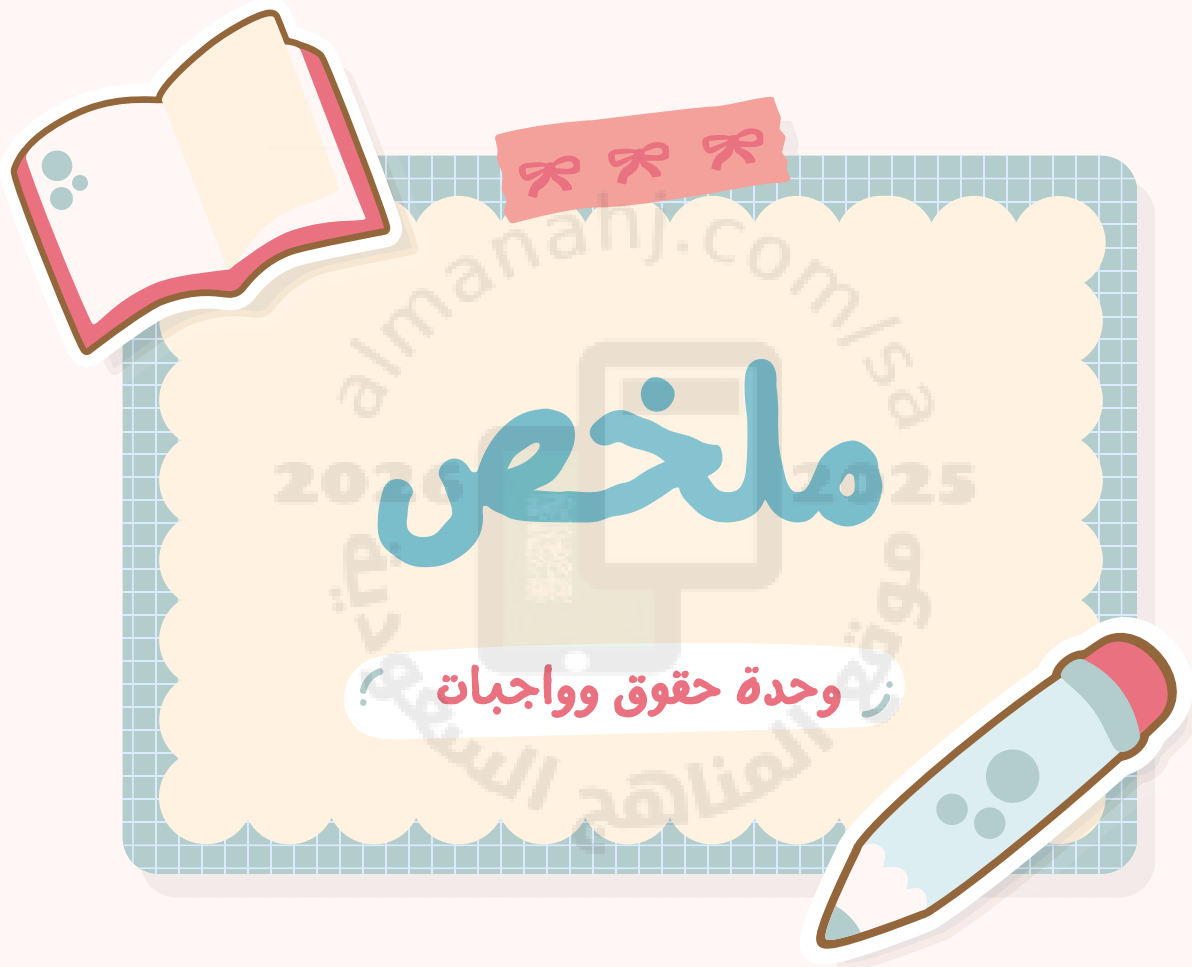
3

ورقة عمل تقييم فهم أسلوب القسم وأركانه

4

تمارين تحديد الحال وصاحبها والإعراب

5



إعداد:

أ. منيرة بنت محمد العثمان

١٤٤٧هـ

رسم الألف اللينة في الأفعال الثلاثية (أ - ي)

الألف اللينة هي ألف ساكنة قبلها فتحة

تكتب على صورة **ياء** إذا كان أصلها **ياء**.
سعى: سعيت - سعيًا
رمى: رميت - يرمي - رميًا

تكتب ألفا **قائمة** إذا كان أصلها **واو**.
نما: ينمو
علا: يعلو

عن طريق المضارع
دنا - يدنو / رمى - يرمي

عن طريق إضافة تاء الفاعل
قضى - قضيت / مشى - مشيت

عن طريق مصدر الفعل
سقى - سقاية / رعى رعاية

طريقة معرفة
أصل الألف
اللينة

اسم الفاعل:

اسم مشتق من الفعل يدل على الحدث وفاعله

يصاغ من

الفعل فوق الثلاثي

(أكثر من ثلاثة أحرف)

1. نأتي بالمضارع
2. نقلب ياء المضارعة ميما مضمومة
3. ونكسر ما قبل الآخر

الفعل الثلاثي (فعل - فاعل)

كتب ← كاتب

قرأ ← قارئ

جلس ← جالس

قاتل ← مُقاتل

تكاتف ← مُتكاتف

انطلق ← مُنطلق

استخرج ← مُستخرج

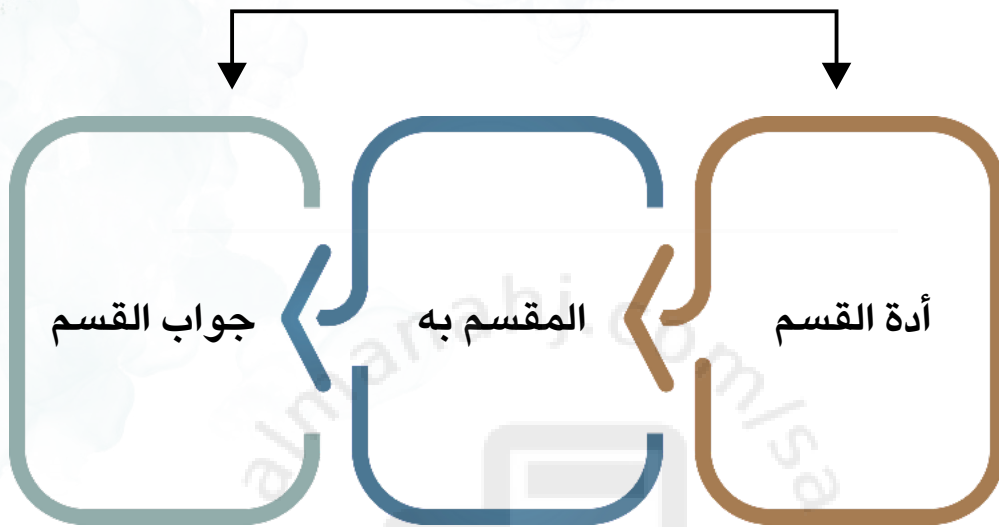
اسم الفاعل يأتي مذكرا ومؤنثا ويأتي مفردا ومثنى وجمعا...

صالح - صالحة - صالحين - صالحين..



القسم

أركانه ثلاثة



والله لأصلي الصلاة في وقتها
يمين الله لأذاكرن درسي
أقسم بالله لأزورن والدي

بالحروف مثل:
(الواو / الباء / التاء)

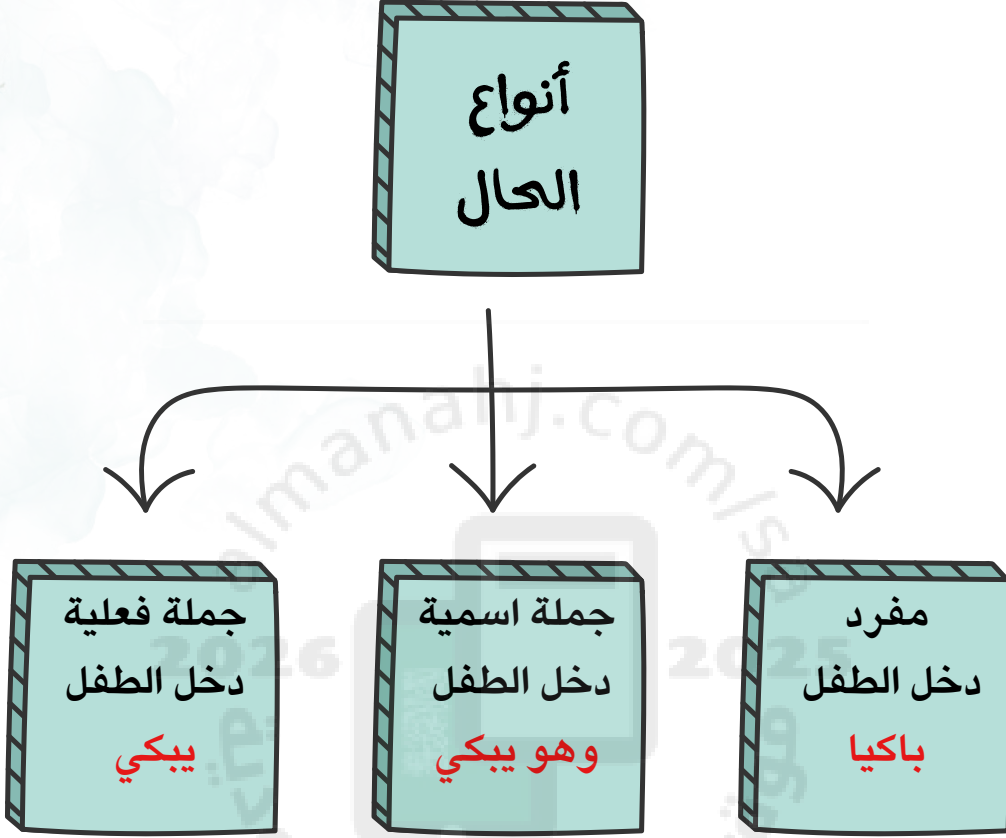
بالفعل مثل:
(أحلف / أقسم)

صيغ أخرى مثل:
(ايم الله / ايمن الله / يمين الله)

أدوات
القسم

الحال

الحال اسم نكرة منصوب يبيّن هيئة صاحبه عند وقوع الفعل.



الحال المفردة تطابق صاحبها في التذكير والتأنيث والعدد

أما **الحال الجملة** لا بد من رابط يربطها بصاحب الحال مثل الواو والضمير....

شاهدت السماء ممطرة

صاحب الحال معرفة
الحال نكرة

تابع ← علامات نصب الحال

الحال

الفتحة:

إذا كان مفرداً.

جاء الطالبُ **مسرّعاً**

الياء:

إذا كان جمع مذكر سالماً أو مثنى.

حضر المعلمون **مستعدين**.

جاء الطالبان **مسرّعين**.

الكسرة:

إذا كان جمع مؤنث سالماً.

خرجت الفتيات **مسرّعات**.

علامات

نصب

الحال

مسرّعا: حال منصوب وعلامة نصبه **الفتحة**.

مستعدين: حال منصوب وعلامة نصبه **الياء**

مسرّعات: حال منصوب وعلامة نصبه **الكسرة**

إعرابه