

شرح درس الأجهزة المنزلية ملف 4



تم تحميل هذا الملف من موقع المناهج السعودية

موقع المناهج ← المناهج السعودية ← الصف الثاني المتوسط ← تربية أسرية ← الفصل الثاني ← ملفات متنوعة ← الملف

تاريخ إضافة الملف على موقع المناهج: 22:32:27 2026-04-25

ملفات اكتب للمعلم اكتب للطالب الاختبارات الكترونية الاختبارات ا حلول ا عروض بوربوينت ا أوراق عمل
منهج انجليزي ا ملخصات وتقارير ا مذكرات وبنوك الامتحان النهائي للمدرس

المزيد من مادة
تربية أسرية:

التواصل الاجتماعي بحسب الصف الثاني المتوسط



صفحة المناهج
السعودية على
فيسبوك

الرياضيات

اللغة الانجليزية

اللغة العربية

التربية الاسلامية

المواد على تلغرام

المزيد من الملفات بحسب الصف الثاني المتوسط والمادة تربية أسرية في الفصل الثاني

شرح درس الأجهزة المنزلية ملف 3

1

شرح درس الأجهزة المنزلية 2

2

شرح درس الأجهزة المنزلية 1

3

درس الأجهزة المنزلية

4

درس فن الالقاء والحوار 3

5

بِسْمِ اللَّهِ الرَّحْمَنِ الرَّحِيمِ

ملكة العربية
السعودية
تعليم الطائف
الوحدة السابعة

يوم :
تاريخ :
صفحة :

مادة المهارات الحياتية
الأسرية
وحدة المهارات الأسرية



الأجهزة المنزلية 2



المفاهيم الرئيسية
الأجهزة المنزلية
العناية

أهداف الوحدة :

يتوقع من الطالبة في نهاية الوحدة أن :
تلخص الأمور الواجب مراعاتها عند شراء الأجهزة
المنزلية
تفرق بين الأجهزة المنزلية من حيث طرق العناية
بها
تحسن التعامل مع الأحزمة



جدول التعلم

ماذا أعرف

ماذا أريد أن أعرف

ماذا تعلمت

جهاز يستخدم لطهي الطعام أو تسخينه
ويعمل بالكهرباء أو الغاز وبعده أشكال

العناية بالفرن

عدم
تغطية
الموقد
من أعلى
أثناء
إستعمال
الفرن ؟

يمكن البدء بتنظيف الفرن باستخدام
منظف الفرن من خلال
إفراغ الفرن من كل محتوياته،
ومراعاة قراءة تعليمات الاستخدام
الواردة على عبوة المُنظف،
والتأكد من فتح النوافذ أثناء عملية التّظيف
حيث إنّ منظفات الأفران تحتوي على مواد
كيميائية،

وهذه المواد هي السّبب في فعالية المُنظف في

طالخال الكهربائي

جهاز يستخدم لخلط الفواكة والخضروات .. بأحجام
مختلفة ..
ومنها اليدوي والكهربائي

عدم تشغيل الخلاط ساعات
طويلة بصورة مستمرة

العناية بالخلاط :

يتم تنظيف المحرك مما علق به بواسطة فوطة مبللة
بالماء.

أما الأسلحة والقواطع الملحقة بالجهاز فتستخرج
وتغسل بعناية تامة، ثم تجفف قبل استعمالها مرة
أخرى.

ولتنظيف الخلاط من اللبن والبيض والمواد الدهنية،
توضع كمية من الملح وقشور الليمون
مع كوب ماء ساخن في الخلاط،
ثم يُضرب هذا الخليط جيداً..
ثم يضاف الماء البارد حتى يمتلئ



تنظيف الخلاط
من بقايا الأطحمة
لأنها من مسببات
التسمم الغذائي

الميكرويف

العناية به

يستخدم لتسخين الأطعمة ويعمل على توليد طاقة
كهرومغناطيسية في موجات
من هواء الفرن ذات تردد عال .. ولا يؤدي الى تغيرات
كيميائية في الطعام

الاهتمام بتنظيفه باستمرار
استخدام الأواني الزجاجية
اختيار درجة الحرارة المناسبة للطعام

عدم تشغيل
الميكرويف
والباب تالف
؟

هناك مواضع
يكون فيها
الميكرويف
خطيرا
أذكرها ؟

علي :
عدم وضع الأشياء على
الميكرويف في أثناء تشغيله ؟



اقترحي فكرة لجهاز منزلي



مالمربط بين درسنا اليوم

ووطنيتك اغتنام فرصة

العروض التي

تطرح على سبيل

اليوم الوطني من

تخفيضات على

الأجهزة ..

مثلا شراء جهاز

والأخر مجانا

أوبنصف السعر ..

تشجيع شراء السلع

المصنعة محليا

حتى ننمي الهوية

الوطنية

الإستعمال

الجيد

للأجهزة

لتحقيق



مبدأ عدم

الإسراف

والتبذير

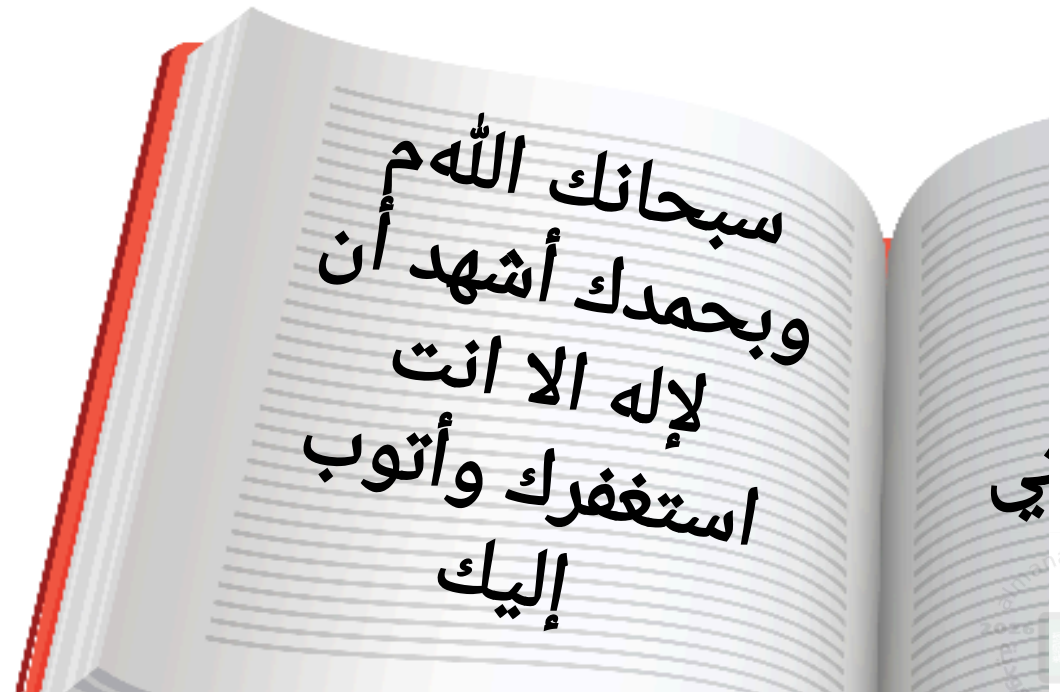


بإستخدام خريطة المفاهيم طالبتي أذكرى أهمية وجود الأجهزة المنزلية في حياتنا ؟





مَدِّحٌ
بِمَجْدِ
اللَّهِ



سبحانك اللهم
وبحمدك أشهد أن
لا إله إلا أنت
استغفرك وأتوب
إليك

ي