

تم تحميل هذا الملف من موقع المناهج السعودية



الملف ورقة عمل درس التكبير والتصغير


[موقع المناهج](#) ⇨ [المناهج السعودية](#) ⇨ [الصف الثاني المتوسط](#) ⇨ [رياضيات](#) ⇨ [الفصل الأول](#)

الملف ورقة عمل درس التكبير والتصغير

[موقع المناهج](#) ⇨ [المناهج السعودية](#) ⇨ [الصف الثاني المتوسط](#) ⇨ [رياضيات](#) ⇨ [الفصل الأول](#)

المزيد من الملفات بحسب الصف الثاني المتوسط والمادة رياضيات في الفصل الأول

كتاب الطالب	1
دليل المعلم	2
تحميل كتاب الطالب	3
دليل التقويم	4
اختبار ثاني متوسط	5



التكبير و التصغير

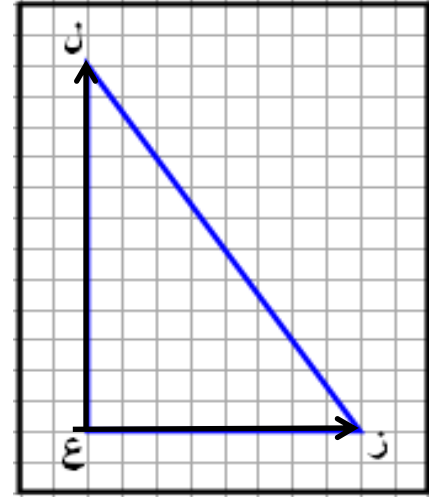
تحقق من فهمك ص ١٣٣

المركز ع (معامل المقياس $\frac{1}{4}$)

ع = ع (،)

ز (،) ← ز (،)

ل (،) ← ل (،)



تدريب ص ١٣٥ فقره ١٠

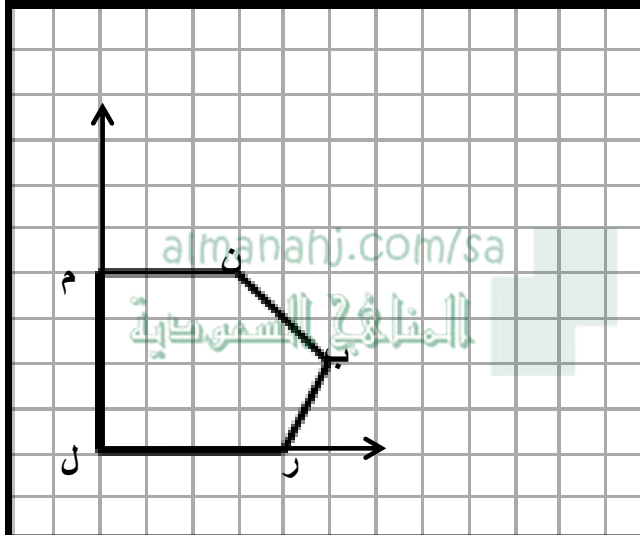
المركز ل (معامل المقياس ٢) ل = ل (،)

م (،) ← م (،)

ن (،) ← ن (،)

ب (،) ← ب (،)

ر (،) ← ر (،)



تأكد ص ١٣٥ فقره ٣

إحداثيات رؤوس المثلث ج ك ل:

ج (-٤ ، ٢) ← ج (،) $\times 2$

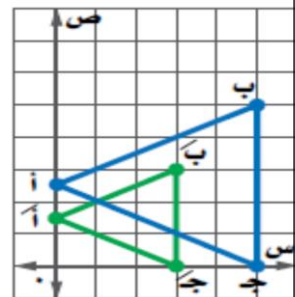
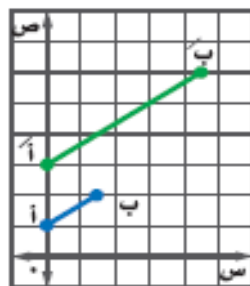
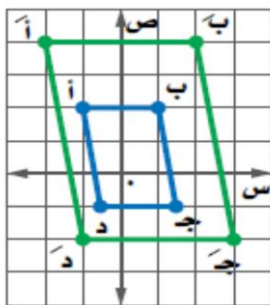
ك (-٤ ، -٢) ← ك (،) $\times 2$

ل (٥ ، ٣) ← ل (،) $\times 2$

مثليه و تمدهه بعامل مقياس للتمدد = ٢

ثالثا : إيجاد عامل المقياس و تصنيفه أوجدي عامل التمدد بكل

شكل و صنفه فيما إذا كان تكبيرا او تصغيرا



ملاحظات