

الوحدة السادسة البيئية الصحية الرسم الإملائي رسم الألف اللينة في آخر الأسماء من
ص 230 إلى 235



تم تحميل هذا الملف من موقع المناهج السعودية

موقع المناهج ← المناهج السعودية ← الصف الثاني المتوسط ← لغة عربية ← الفصل الثاني ← ملفات متنوعة ← الملف

تاريخ إضافة الملف على موقع المناهج: 2026-04-21 18:14:42

ملفات اكتب للمعلم اكتب للطالب | اختبارات الكترونية | اختبارات | حلول | عروض بوربوينت | أوراق عمل
منهج انجليزي | ملخصات وتقارير | مذكرات وبنوك | الامتحان النهائي للمدرس

المزيد من مادة
لغة عربية:

إعداد: عفاف الحربي

التواصل الاجتماعي بحسب الصف الثاني المتوسط



صفحة المناهج
السعودية على
فيسبوك

الرياضيات

اللغة الانجليزية

اللغة العربية

التربية الاسلامية

المواد على تلغرام

المزيد من الملفات بحسب الصف الثاني المتوسط والمادة لغة عربية في الفصل الثاني

الوحدة السادسة مدخل الوحدة أنشطة وتدريبات من ص 192 إلى 198

1

الوحدة الخامسة قضايا الشباب الوظيفة النحوية المفعول لأجله

2

الوحدة الخامسة قضايا الشباب نص الاستماع الأرض في خطر كبير

3

الوحدة الخامسة قضايا الشباب استراتيجية كتابة ورشة عمل طرح قضية

4

الوحدة الخامسة قضايا الشباب استراتيجية كتابة الفن الكتابي كتابة نص وصفي

5



البيئة الصحية



- قسرت وزارة التعليم تدريس
- هذا الكتاب وطبعه على نقتها



المملكة العربية السعودية

لُغتي الخالدة

الصف الثاني المتوسط

الفصل الدراسي الثاني

قام بالتأليف والمراجعة

فريق من المتخصصين



النشيد
الوطني
السعودي



سارعي

سارعي للمجد والعلواء
مجدي لخالق السماء
وارفع الخفاق اخضر
يحمل النور المسطر
رددي الله اكبر يا موطني
موطني عشت فخر المسلمين
عاش الملك للعلم والوطن

القوانين الصفية



رفع اليد للمشاركة



مراجعة الدروس السابقة



الالتزام بالوقت



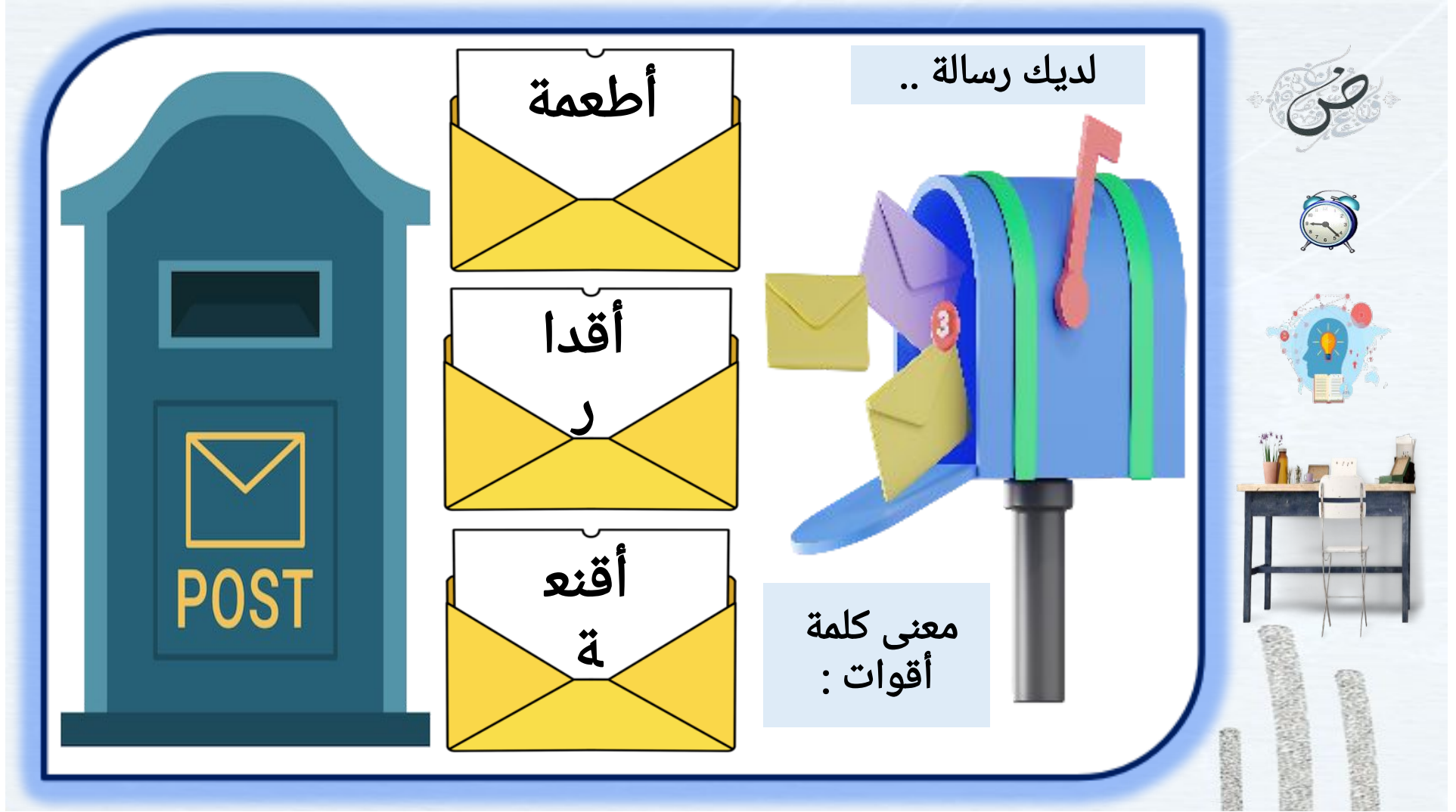
الانصات والتركيز



الالتزام بالهدوء



التعاون والمشاركة



لديك رسالة ..

أطعمة

أقدا

ر

أقنعة

ة

معنى كلمة
أقوات :



■

المهارة	الصفحة	المحتوى	الدرس	المكون	الوحدة	لغتي الخالدة - الثاني المتوسط
الفهم	من خارج الكتاب	التمهيد	رسم الألف اللينة في آخر الأسماء	الرسم الإملائي	السادسة	البيئة الصحية

عبر عن الصورة التي أمامك بجملته

بكـ **مفيدة** الفتـى

ما نوع كلمة (بكى) **على** اللعبة **فع**

ما نوع كلمة (فتى) **الـ**

ما نوع كلمة (على) **حـ**

بم انتهت الكلمات الثلاث؟ **ف**

انتهت بألف

ما نوع هذه الألف؟

نوع الألف هو عنوان درسنا اليوم



بِسْمِ اللَّهِ الرَّحْمَنِ الرَّحِيمِ

التاريخ : / /

1447 هـ

المادة : لغتي الخالدة .

الوحدة السادسة : البيئة الصحية
المكون : الرسم الإملائي

الموضوع / رسم الألف اللينة في آخر
الأسماء

من صفحة 230 إلى صفحة 235



اكتساب اتجاهات وقيم متصلة بمجال البيئة الصحية

اكتساب رصيد معرفي ولغوي حول مجال البيئة الصحية

التعرف على أبرز المشاكل البيئية وأبرز الحلول لمواجهتها

تجاوز الصعوبات القرائية ، واكتساب مهارات القراءة السليمة

الكفايات :

تعرف الألف اللينة وتمييزها اثناء القراءة

استنتاج القاعدة الإملائية من خلال الأمثلة

تعرف الأسماء المنتهية بألف لينة وأصل الألف فيها

رسم الأسماء التي تنتهي بألف لينة رسماً صحيحاً

الأهداف :

الاستراتيجية	الصفحة	المحتوى	الدرس	المكون	الوحدة	لغتي الخالدة – العاني المتوسط
تمثيل الأدوار	230	حوار	رسم الألف اللينة في آخر الأسماء	الرسم الإملائي	السادسة	البيئة الصحية

رسم الألف اللينة في آخر الأسماء

أقرأ الحوار الآتي:

معاذ: درسنا في الوحدة السابقة الألف اللينة في آخر الحروف، فلم نجد فيها يفضل الله تعالى صعوية تذكر.

خالد: نعم، وكما قلنا سابقاً المشكلة في كتابة الألف اللينة في آخر الأسماء والأفعال، وفي هذه الوحدة سندرس -بمشيئة الله تعالى- الألف اللينة في الأسماء.

معاذ: عرفنا في الوحدة السابقة أن الألف اللينة في آخر الحروف تكتب ألفاً قائمة أو على صورة الياء (ي)، ولكن توجد أسئلة في ذهني تبحث عن إجابات.

خالد: هلا ذكرتها لي؛ لعلني أستطيع أن أقدم لك شيئاً.

معاذ: بكل سرور.

أولاً: كيف تكتب الألف اللينة في آخر الأسماء؟

ثانياً: ما الضابط الذي يمكن أن أحتكم إليه في كتابة الألف اللينة في آخر الاسم الثلاثي وغير الثلاثي؟

ثالثاً: ما الأسباب التي تقف وراء وقوع الكثير من الطلاب في الخطأ الكتابي في الإملاء؟

رابعاً: كيف يمكن تجنب الوقوع في أخطاء الكتابة الإملائية؟

خالد: درسنا الإملائي في هذه الوحدة سيقدم لنا إجابات شافية عن الأسئلة السابقة، ونحتاج إلى التركيز، والهدوء، والسؤال متى ما أهكل علينا شيء.

**** ملحوظة:**
تم دراسة أسلوب هذا
الدرس
في الصف الرابع الابتدائي
وفي الصف السادس
الابتدائي



المهارة	الصفحة	المحتوى	الدرس	المكون	الوحدة	لغتي الخالدة - الثاني المتوسط
الفهم	من خارج الكتاب	التمهيد	رسم الألف اللينة في آخر الأسماء	الرسم الإملائي	السادسة	البيئة الصحية

ما هي الألف اللينة

هي ألف ساكنة مفتوح ما قبلها لا تقبل الحركة ، وهي تلين وتضعف عند تصريفات الكلمة ، لذلك سميت بالألف اللينة.

** ترسم الألف اللينة ألفاً قائمة هكذا (ا) ،
أو ترسم ياء غير منقوطة هكذا (ي) .

فمتى نرسم الألف اللينة ألفاً قائمة ؟ ومتى نرسمها ياء غير منقوطة في الأفعال ؟

الألف اللينة لا تقع في أول الكلمة ؛
لأنها ساكنة ، واللغة العربية لا تبدأ
بحرف ساكن .

تأتي في وسط الكلمة مثل (كتاب)
وتكتب قائمة دائماً . وتأتي في آخر
الكلمة وتسمى منقوطة وهي
التي سندرسها .

وتقع في الأسماء والأفعال والحروف .
تختلف الألف اللينة عن الهمزة
(بدأ - بدا) .



الاستراتيجية	الصفحة	المحتوى	الدرس	المكون	الوحدة	لغتي الخالدة - العاني المتوسط
التعلم التعاوني	231	تدريبات	رسم الألف اللينة في آخر الأسماء	الرسم الإملائي	السادسة	البيئة الصحية



لكي أكون متعاونًا:

- أستمع باهتمام.
- أحترم الرأي.
- أناقش النتائج بأدب.
- أتبادل الخبرات.



أتعاون مع مجموعتي في القيام بالمهام الآتية.



جمع الكلمات الملونة من نصوص الوحدة، ثم نسخها في الفراغ الآتي:

سنا جدوى الأذى العم آخر القرى
الرد للخطا الور بغفا الهدى
ا ي ا



الاستراتيجية	الصفحة	المحتوى	الدرس	المكون	الوحدة	لغتي الخالدة - العاني المتوسط
الدقيقة الواحدة	231	تدريبات	رسم الألف اللينة في آخر الأسماء	الرسم الإملائي	السادسة	البيئة الصحية

تأمل الكلمات السابقة للإجابة وفق المطلوب.



١. تظليل المربع الذي يمثل الجواب الصحيح:

حروف

أفعال

أسماء

الكلمات السابقة هي:



المهارة	الصفحة	المحتوى	الدرس	المكون	الوحدة	لغتي الخالدة - العاني المتوسط
التصنيف	231	تدريبات	رسم الألف اللينة في آخر الأسماء	الرسم الإملائي	السادسة	البيئة الصحية

٢. تصنيف الكلمات السابقة وفق المعايير الآتية، مع الاستفادة من المثال المعطى:



ألف على صورة ياء

ألف قائمة

أكثر من ثلاثة أحرف

ثلاثي

جدوى **أخر**

سنا

جدوى

سنا

العم **الأذي**

بقاي

أخر

للخطا شفا

الور **القرى**

الرب شفا

بقاي

الأذي العم

الهدى

للخطا

الهدى الور

الربى

المهارة	الصفحة	المحتوى	الدرس	المكون	الوحدة	لغتي الخالدة - العاني المتوسط
الفهم	من خارج الكتاب	شرح وتوضيح	رسم الألف اللينة في آخر الأسماء	الرسم الإملائي	السادسة	البيئة الصحية

الألف اللينة المتطرفة في الأسماء

الأسماء الثلاثية

**** ترسم الألف اللينة في آخر الأسماء ألفا (ا)**

قائمة: إذا كان الاسم ثلاثيا وأصل الفه

عصا / مثناه - واو / قفا / مثناه -

**** ترسم الألف اللينة في آخر الأسماء (ي)** ياء غير

منقوطة: إذا كان الاسم ثلاثيا وأصل الفه

فتى / مثناه - ياء / رحي / مثناه -

رحيان فتیان



المهارة	الصفحة	المحتوى	الدرس	المكون	الوحدة	لغتي الخالدة - العاني المتوسط
الفهم	من خارج الكتاب	شرح وتوضيح	رسم الألف اللينة في آخر الأسماء	الرسم الإملائي	السادسة	البيئة الصحية

الألفُ اللينَةُ المُتطرِّفةُ في الأسماءِ

معرفة أصل الألف اللينة في الأسماء

الثلاثية

لمعرفة أصل الألف في الاسم هل هي واو أم ياء نتبع إحدى الطرق التالية :

- 1- بالإفرا ← قري / قرية
- 2- بالتثنية ← عصا / عصوان
- 3- بالجمع . ← حصي / حصيات



المهارة	الصفحة	المحتوى	الدرس	المكون	الوحدة	لغتي الخالدة - العاني المتوسط
الفهم	من خارج الكتاب	شرح وتوضيح	رسم الألف اللينة في آخر الأسماء	الرسم الإملائي	السادسة	البيئة الصحية

الألف اللينة المتطرفة في الأسماء

الأسماء فوق الثلاثي

** ترسم الألف اللينة في الأسماء الزائدة عن ثلاثة أحرف على صورة ياء

غير

منقوطة إلا في حالة واحدة إذا سبقت بياء فتكتب على صورة الف قائم

** على صورة ياء غير منقوطة .

مصطفة .
منته

** على صورة ألف قائم

ة نـ .
دنـ

يـ .
يـ



الاستراتيجية	الصفحة	المحتوى	الدرس	المكون	الوحدة	لغتي الخالدة - العاني المتوسط
فجوة المعلومات	232	تدريبات	رسم الألف اللينة في آخر الأسماء	الرسم الإملائي	السادسة	البيئة الصحية

٣. إكمال الجدول كما في المثال:

أكتب استنتاجي	الاسم	عدد أحرفه	كيفية كتابة الألف اللينة المتطرفة	التوضيح
تكتب الألف اللينة ألقاً	سنا	ثلاثة	قائمة	لأن أصلها واو
قائمة إذا كان الاسم ثلاثياً وكانت الألف منقلبة عن واو.	الأذى	ثلاثة	على صورة ياء	لأن أصلها واو
وتكتب ياء في غير ذلك، بأن تكون في اسم ثلاثي وهي منقلبة عن ياء .	العمى	ثلاثة	على صورة	لأن أصلها واو
ولمعرفة أصل الألف في الأسماء الثلاثية يرجع للمعاجم اللغوية.	القرى	ثلاثة	على الصورة	لأن أصلها واو
	الربا	ثلاثة	قائمة	لأن أصلها واو
	الخطا	ثلاثة	قائمة	لأن أصلها واو
	الورى	ثلاثة	على صورة	لأن أصلها واو
	شفا	ثلاثة	قائمة	لأن أصلها واو
	الهدى	ثلاثة	على صورة	لأن أصلها واو

ياء ياء

أعلم أن

الألف اللينة إذا جاءت متوسطة تكتب ألقاً قائمة:

قال الله تعالى: ﴿وَإِنْ تَوَلَّوْاْ فَأَعْلَمُواْ أَنَّ اللَّهَ مَوْلَكُمْ﴾

نعم المولى ونعم النصير ﴿﴾

[الأنفال: ١٠٤].



الاستراتيجية	الصفحة	المحتوى	الدرس	المكون	الوحدة	لغتي الخالدة - العاني المتوسط
فجوة المعلومات	232	تدريبات	رسم الألف اللينة في آخر الأسماء	الرسم الإملائي	السادسة	البيئة الصحية

١. أ. جمع الأسماء الآتية على غرار المثال:

خطيئة	قضية	عطية
خطايا	قضايا	عطايا

ب. ملاحظة عدد أحرف كل اسم بعد جمعه.

أكثر من ثلاثة
أحرف



إضاءة

لمعرفة أصل الألف في الأسماء الثلاثية: - يرجع للمعجم اللغوية ويلاحظ مثناها مثل: (عصا، عصوان) وجمعها مثل: (فتى، فتية) ومفرد الكلمة إن كانت جمعاً مثل: (خطا خطوة). - الصفة المؤنثة مثل: (العمى، عمياء).



المهارة	الصفحة	المحتوى	الدرس	المكون	الوحدة	لغتي الخالدة – العاني المتوسط
الاستنتاج	233	شرح وتوضيح	رسم الألف اللينة في آخر الأسماء	الرسم الإملائي	السادسة	البيئة الصحية

ج. في إجابات النشاط السابق، كتبت الألف اللينة المتطرفة قائمة؛ لأنها مسبوقة **بيـ**.....، مع أن كل اسم منها تزيد أحرفه عن ثلاثة. أستنتج مما سبق:

الألف اللينة المتطرفة تكتب ألقاً قائمة إذا كان الاسم زائداً

عن ثلاثة أحرف، وكانت الألف مسبوقة بياء



الاستراتيجية	الصفحة	المحتوى	الدرس	المكون	الوحدة	لغتي الخالدة - الثاني المتوسط
فجوة المعلومات	233	تدريبات	رسم الألف اللينة في آخر الأسماء	الرسم الإملائي	السادسة	البيئة الصحية

٢. أ. جمع الأسماء الآتية على غرار المثال:



في الاسم الزائد عن ثلاثة أحرف لا ينظر إلى أصل الألف فيها، بل ينظر إلى ما يسبقها.
ترسم الألف اللينة المتطرفة ياءً في (يحيى) للترقية بينه وبين الفعل (يحيى).

صريع	مريض	جريح
صرع	مرض	جرحى
ى	ى	

ب. ملاحظة عدد أحرف الأسماء بعد جمعها.

أكثر من ثلاثة
أحرف



المهارة	الصفحة	المحتوى	الدرس	المكون	الوحدة	لغتي الخالدة - العاني المتوسط
الاستنتاج	233	تدريبات	رسم الألف اللينة في آخر الأسماء	الرسم الإملائي	السادسة	البيئة الصحية

ج. في إجابات النشاط السابق، كتبت الألف اللينة المتطرفة على صورة الياء (ى)؛ لأنها ليست مسبوقه **بي-**... مع أن كل اسم منها تزيد أحرفه عن ثلاثة.

أستنتج مما سبق:

الألف اللينة المتطرفة تكتب ألقاً على صورة الياء

إذا كان الاسم زائداً عن ثلاثة أحرف ولم تشبِق
بياء



المهارة	الصفحة	المحتوى	الدرس	المكون	الوحدة	لغتي الخالدة - العاني المتوسط
الملاحظة	334	تدريبات	رسم الألف اللينة في آخر الأسماء	الرسم الإملائي	السادسة	البيئة الصحية

أمريكا



ألاحظ الاسم السابق، ثم أجيبُ عما يلي:

أعربي هو أم أعجمي؟ أعجم

أ

ب

كيف كتبت الألف اللينة في آخره؟ ألقاً
قائمة

ب



المهارة	الصفحة	المحتوى	الدرس	المكون	الوحدة	لغتي الخالدة – العاني المتوسط
الاستنتاج	243	قاعدة	رسم الألف اللينة في آخر الأسماء	الرسم الإملائي	السادسة	البيئة الصحية

أستنتج

الألف اللينة هي : ألف ساكنة ما قبلها مفتوح، وتكون في وسط الكلمة أو آخرها.

تكتب الألف اللينة في آخر الأسماء الأعجمية قائمة (أ)، ما عدا (موسى، عيسى، متى، كسرى، بخارى)	تكتب الألف اللينة في آخر الاسم الرباعي على صورة ياء (ى) إذا لم تكن مسبوقه بياء، وإذا سبقت بياء تكتب قائمة (ا)	تكتب الألف اللينة في آخر الاسم الثلاثي قائمة (ا) إذا كان أصلها واوًا، وتكتب على صورة الياء (ى) إذا كان أصلها ياء.
--	---	---

إضاءة

تكتب الألف اللينة المتطرفة في الأسماء الأعجمية ألفًا قائمة مثل: (يافا، زكريا، شبرا، روسيا) إلا في خمسة منها فتكتب على صورة الياء، هي: موسى، عيسى، متى، كسرى، بخارى.



المهارة	الصفحة	المحتوى	الدرس	المكون	الوحدة	لغتي الخالدة - العاني المتوسط
التطبيق	234	تدريبات	رسم الألف اللينة في آخر الأسماء	الرسم الإملائي	السادسة	البيئة الصحية

أطبّق

١. أجب عن الأسئلة الآتية على أن يشتمل جوابي على أسماء مختومة بألف لينة:

أ. ماذا يُسمّى وقت الصباح عند انتشار الشمس؟

الضحى

ب. ماذا يُطلق على الجهات المُدبّبة في المثلث؟

زوايا

ج. ما جمع كلمة (رابية)؟

الربا

د. ما ضد كلمة (الإبصار)؟

العمى

هـ. ما مرادف كلمة (ثانية) في جملة (خرج مرة ثانية)؟

أخرى

ي



المهارة	الصفحة	المحتوى	الدرس	المكون	الوحدة	لغتي الخالدة - الثاني المتوسط
الفهم	من خارج الكتاب	قيمة دينية	رسم الألف اللينة في آخر الأسماء	الرسم الإملائي	السادسة	البيئة الصحية

استخرج أسماء منتهية بألف لينة :

قَالَ تَعَالَى: ﴿عَبَسَ وَتَوَلَّى ﴿١﴾ أَنْ جَاءَهُ الْأَعْمَى ﴿٢﴾ وَمَا يُدْرِيكَ لَعَلَّهُ يَزَكِّي ﴿٣﴾ أَوْ يَذَّكَّرُ فَتَنْفَعَهُ
 الذِّكْرَى ﴿٤﴾ أَمَا مِنْ أَسْتَغْنَى ﴿٥﴾ فَأَنْتَ لَهُ تَصَدَّى ﴿٦﴾ وَمَا عَلَيْكَ أَلَّا يَزَكِّي ﴿٧﴾ وَأَمَا مِنْ جَاءَكَ
 يَسْعَى ﴿٨﴾ وَهُوَ يَخْشَى ﴿٩﴾ فَأَنْتَ عَنْهُ تُلَهَّى ﴿١٠﴾ كَلَّا إِنَّهَا تَذْكِرَةٌ ﴿١١﴾ ﴿١﴾



المهارة	الصفحة	المحتوى	الدرس	المكون	الوحدة	لغتي الخالدة – الثاني المتوسط
الفهم	من خارج الكتاب	قيمة وطنية	رسم الألف اللينة في آخر الأسماء	الرسم الإملائي	السادسة	البيئة الصحية

بعد قراءة الكلمة السابقة استخراج أسماء منتهية بألف الذم



آسيا
أوروبا
أفريقيا



المهارة	الصفحة	المحتوى	الدرس	المكون	الوحدة	لغتي الخالدة - العاني المتوسط
التطبيق	من خارج الكتاب	تدريبات	رسم الألف اللينة في آخر الأسماء	الرسم الإملائي	السادسة	البيئة الصحية

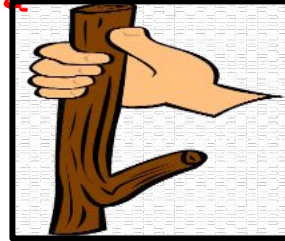
عبر عن الصور التالية بأسماء تنتهي بالف ليند




مستشف-




حص-



عص-أ



رح-ي



مراي-أ



فت-



مرع-ي



حلوى

ي

ص



المهارة	الصفحة	المحتوى	الدرس	المكون	الوحدة	لغتي الخالدة – العاني المتوسط
الفهم	من خارج الكتاب	فيديو تعليمي	رسم الألف اللينة في آخر الأسماء	الرسم الإملائي	السادسة	البيئة الصحية



المهارة	الصفحة	المحتوى	الدرس	المكون	الوحدة	لغتي الخالدة – الثاني المتوسط
التطبيق	235	تدريبات	رسم الألف اللينة في آخر الأسماء	الرسم الإملائي	السادسة	البيئة الصحية

٢. إملاء اختباري أكتب ما يُملَى عليّ:

صحة البيئة

البيئة هي كل ما يحيط بنا من أشياء في هذه الدنيا ، حية كانت أو غير حية • فالبيت الذي نساكنه والأعشاب التي تنمو في حديقة بيتنا والماء الذي يجري من حولنا والطعام الذي نأكله من نبات أو حيوان من اللحظة التي ينمو فيها إلى أن يصل إلى أفواهنا هي من عناصر البيئة ، تتفاعل معها نأخذ منها ونعطيها مرة أخرى .

والإنسان محتاج إلى أن يعيش هذه العناصر بصورة متوازنة فإذا اضطرب هذا التوازن واختل فقد يؤدي الأمر إلى المرض •

فمثلاً قد تنشأ السدود لحجز مياه الأمطار والاستفادة منها في الزراعة وتنمية القوى الكهربائية ، ولكن قد تنشأ تبعاً لذلك مشكلة الملاريا •

ويخترع الإنسان السيارة التي تفسد الهواء • ويتوسع في استخدام مصادر الطاقة وينشئ المصانع التي تفرز مخلفاتها في الجو والماء قتلوثهما ، وهذا ما حدث في كندا وفنلندا فقد تحولت مياه بحيراتها إلى مياه فاسدة وغير صالحة للشرب • هذا التلوث يؤثر على جميع الكائنات الحية من نبات وحيوان وأسماك وإنسان ، فطوبى لأصدقاء البيئة •



المهارة	الصفحة	المحتوى	الدرس	المكون	الوحدة	لغتي الخالدة - العاني المتوسط
التطبيق	235	تدريبات	رسم الألف اللينة في آخر الأسماء	الرسم الإملائي	السادسة	البيئة الصحية

الواجب المنزلي

١. أتمم الأسماء الآتية بألف لينة متطرفة:

فتاو.....، ند.....، الدني.....، التقو.....، الثر.....، مناي.....،
هداي.....، العل.....، المن.....، المصطف.....، الصغر.....،
الكبر.....




المهارة	الصفحة	المحتوى	الدرس	المكون	الوحدة	لغتي الخالدة – العاني المتوسط
التطبيق	235	تدريبات	رسم الألف اللينة في آخر الأسماء	الرسم الإملائي	السادسة	البيئة الصحية

٢. أقرأ النص الآتي، ثم أملأ الجدول وفق المطلوب:

أيها الفتى، الزم طريق التقى، واسأل الله -جل وعلا- الثبات على الهدى، عامل الناس بالحسنى تلق منهم المحبة، واحرض على العمل، وتجنب الكسل ترق سلم المجد محموداً، فشتان بين الثرى والثرى، جاهد نفسك، ورافق أولي النهى؛ ليكونوا لك خير معين على نواتب الحياة، وتذكر أنها دنيا قصيرة، فاعمرها بسيرة حسنة تنل الرضا.

الاسم المختوم بالألف اللينة	سبب رسمها بهذه الصورة	الاسم المختوم بالألف اللينة	سبب رسمها بهذه الصورة







الواجب المنزلي :

ص 235



" اللَّهُمَّ اجعل عملي كله صالحاً ، واجعله لوجهك خالصاً ، ولا تجعل لأحد فيه شيئاً " أ / عفاف الحربي