

الوحدة السادسة حرف وهوايات الرسم الإملائي رسم الهنزة المتوسط على واو من ص 200 إلى 205



تم تحميل هذا الملف من موقع المناهج السعودية

موقع المناهج ← المناهج السعودية ← الصف الأول المتوسط ← لغة عربية ← الفصل الثاني ← ملفات متنوعة ← الملف

تاريخ إضافة الملف على موقع المناهج: 2026-04-21 18:26:02

ملفات اكتب للمعلم اكتب للطالب | اختبارات الكترونية | اختبارات | حلول | عروض بوربوينت | أوراق عمل
منهج انجليزي | ملخصات وتقارير | مذكرات وبنوك | الامتحان النهائي للمدرس

المزيد من مادة
لغة عربية:

إعداد: عفاف الحربي

التواصل الاجتماعي بحسب الصف الأول المتوسط



صفحة المناهج
السعودية على
فيسبوك

الرياضيات

اللغة الانجليزية

اللغة العربية

التربية الاسلامية

المواد على تلغرام

المزيد من الملفات بحسب الصف الأول المتوسط والمادة لغة عربية في الفصل الثاني

الوحدة السادسة حرف وهوايات الرسم الإملائي علامات الاختصار من ص 206 إلى 208

1

الوحدة السادسة حرف وهوايات مدخل الوحدة أنشطة وتدرجات من ص 170 إلى 171

2

الوحدة السادسة حرف وهوايات نص الاستماع أماكن الراحة من ص 142 إلى 145

3

الوحدة السادسة حرف وهوايات نص الانطلاق زراعة اللؤلؤ من ص 172 إلى 182

4

الوحدة الخامسة البيئة والصحة نص الدعم فيه شفاء من ص 146 إلى 154

5



حِرْفٌ وَهَوَايَاتٌ



مركز وزارة التعليم
هذا الكتاب ينتمي إلى لغتنا



الكتاب الجديد للغة العربية

لُغَتِي الْخَالِدَةَ

الصف الأول المتوسط
الفصل الدراسي الثاني

تأليف وتأليف والمراجعة
عبدالله بن المحسن



النشيد
الوطني
السعودي



القوانين الصفية



رفع اليد للمشاركة



مراجعة الدروس السابقة



الالتزام بالوقت



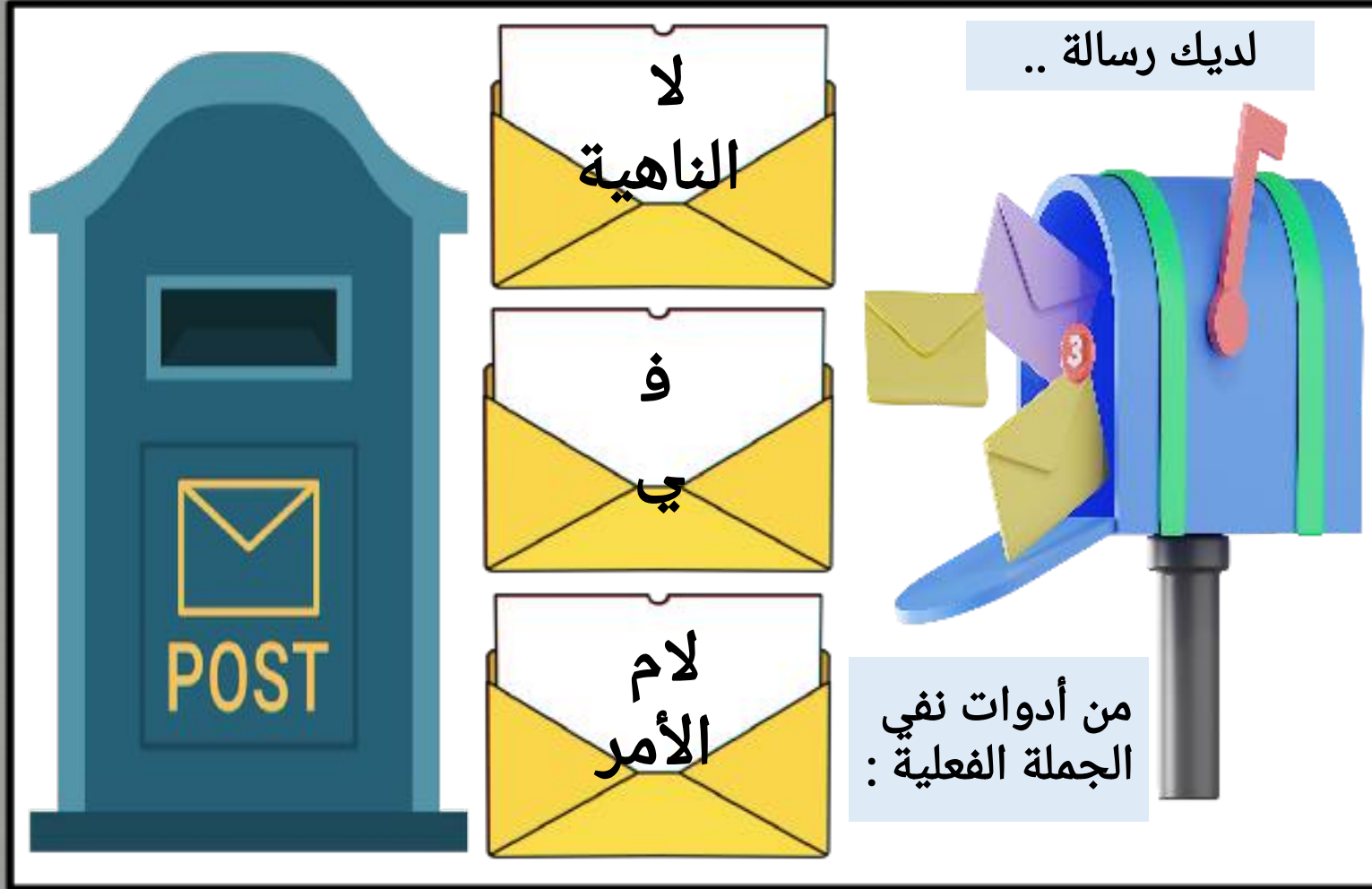
الانصات والتركيز



الالتزام بالهدوء



التعاون والمشاركة



لديك رسالة ..

لا
الناهية

فما

لا امر

من أدوات نفي
الجملة الفعلية :





■

الاستراتيجية	الصفحة	المحتوى	الدرس	المكون	الوحدة	لغتي الخالدة - الأول المتوسط
قراءة الصور	من خارج الكتاب	التمهيد	رسم الهمزة المتوسطة على واو	الرسم الإملائي	السادسة	حرف وهوايات

درسنا في الصفين الرابع والخامس أربع أنواع من الهمزة ، لتذكرها :

في أول الكلمة

يقع هذا النوع من الهمزات في :
(أول الكلمة - وسط الكلمة - آخر الكلمة)

همزة القطع

همزة الوصل

الكتا



أس-



في آخر الكلمة

يقع هذا النوع من الهمزات في :
(أول الكلمة - وسط الكلمة - آخر الكلمة)

الهمزة المتطرفة



ضوء



شاط



لؤلؤ



يقراً



الاستراتيجية	الصفحة	المحتوى	الدرس	المكون	الوحدة	لغتي الخالدة - الأول المتوسط
قراءة الصور	من خارج الكتاب	التمهيد	رسم الهمزة المتوسطة على ألف	الرسم الإملائي	الخامسة	البيئة والصحة

درسنا في الصفين الرابع والخامس أربع أنواع من الهمزة ، لتذكرها :

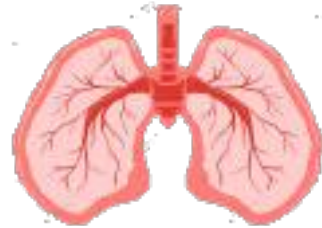
في وسط
الكلمة

يقع هذا النوع من الهمزات في :
(أول الكلمة - وسط الكلمة - آخر الكلمة)

الهمزة المتوسطة



تناء



رئتين



م-ؤذ



كأس

سنذكر الهمزة المتوسطة على الواو التي سبق وأن درسناها ب
وسنتعرف عليها اليوم مرة أخرى بشكل مفصل



بِسْمِ اللَّهِ الرَّحْمَنِ الرَّحِيمِ

التاريخ : / /

1447 هـ

المادة : لغتي الخالد

ة .

الوحدة السادسة : حرف وهوايات
المكون : الرسم الإملائي

الموضوع / رسم الهمزة المتوسطة على واو
من صفحة 200 إلى صفحة 205

اكتساب اتجاهات وقيم متصلة بمجال الحرف والهوايات

اكتساب رصيد معرفي ولغوي متصل بمجال الحرف والهوايات

التعرف على أبرز الحرف والهوايات القديمة والحديثة عبر الزمن

تجاوز الصعوبات القرائية ، واكتساب مهارات القراءة السليمة

الكفايات :

تعرف الهمزة المتوسطة على الواو

رسم الهمزة المتوسطة على الواو رسماً صحيحاً

تحديد سبب كتابة الهمزة المتوسطة على واو

حل الأنشطة المعروضة بتطبيق القاعدة الإملائية

الأهداف :



المهارة	الصفحة	المحتوى	الدرس	المكون	الوحدة	لغتي الخالدة - الأول المتوسط
الملاحظة والفهم	200	التهئية	رسم الهمزة المتوسطة على واو	الرسم الإملائي	السادسة	حرف وهوايات

(١) رسم الهمزة المتوسطة على واو
(٢) علامات الاختصار (س - ج - م - هـ)

• رسم الهمزة المتوسطة على واو

تهئية

وكانت تجارة اللؤلؤ تدرُّ أرباحًا طائلةً على الذين يعملون فيها، وتعدُّ مصدرًا للرزق في اقتصاد كثير من الدول الساحلية.

أقرأ الجملة السابقة، ثم ألاحظ رسم الهمزة الملونة في الكلمة الآتية:

اللؤلؤ



المهارة	الصفحة	المحتوى	الدرس	المكون	الوحدة	لغتي الخالدة - الأول المتوسط
الملاحظة والفهم	200	تدريبات	رسم الهمزة المتوسطة على واو	الرسم الإملائي	السادسة	حرف وهوايات

أجيبُ عن المطلوب وفق الجدول الآتي:

ثانياً

اللؤلؤ	
..... في وسط الكلمة	موقع الهمزة
..... السكون	حركة الهمزة
..... الضمّ	حركة الحرف الذي قبل الهمزة
..... الواو	الحرف الذي رُسمت عليه الهمزة

و



الاستراتيجية	الصفحة	المحتوى	الدرس	المكون	الوحدة	لغتي الخالدة - الأول المتوسط
شريط الذكريات	من خارج الكتاب	أقوى الحركات	رسم الهمزة المتوسطة على واو	الرسم الإملائي	السادسة	حرف وهوايات

أقوى الحركات بالترتيب هي

الكسرة

الضمة

الفتحة

السكون

على الياء

على الواو

على الألف

على السطر



المهارة	الصفحة	المحتوى	الدرس	المكون	الوحدة	لغتي الخالدة – الأول المتوسط
الملاحظة والفهم	201	تدريبات	رسم الهمزة المتوسطة على واو	الرسم الإملائي	السادسة	حرف وهوايات

أتذكر
أقوى الحركات الكسرة،
تليها الضمة، ثم
الفتحة. ويليهما السكون.

أقرأ الجمل وألاحظ رسم الهمزة في الكلمات الملونة.



أ

- فانطلقت شرارة الفكرة بالسؤال الآتي: ماذا سيحدث عندما نزرع اللؤلؤ؟
- عندما يتسلل جسم غريب إلى صدفتها تحمي نفسها من خشونته المؤذية.

ب

- حمل (ميكوموتو) السلال وراح يملؤها بالمحار.
- من هذا التساؤل تحقق الحلم.
- ذات يوم حدث تغيير في شؤون هذه المجتمعات.



المهارة	الصفحة	المحتوى	الدرس	المكون	الوحدة	لغتي الخالدة - الأول المتوسط
الملاحظة والفهم	202	تدريبات	رسم الهمزة المتوسطة على واو	الرسم الإملائي	السادسة	حرف وهوايات

ألاحظُ رسمَ الهمزةِ في الكلمتين اللتين كُتبتا باللونِ الأحمرِ
في المجموعةِ (أ)، ثم أحلُّ.



المؤذية

السؤال

- أجدُ أنَّ الهمزةَ المتوسطةَ في الكلمتين السابقتين كُتبت على **الوا**
- أتنبهُ إلى حركةِ الهمزةِ وحركةِ الحرفِ الذي قبلها. **و**



المهارة	الصفحة	المحتوى	الدرس	المكون	الوحدة	لغتي الخالدة - الأول المتوسط
الملاحظة والفهم	202	تدريبات	رسم الهمزة المتوسطة على واو	الرسم الإملائي	السادسة	حرف وهوايات

- أكمل الجدول الآتي:

الكلمة	حركة الهمزة	حركة ما قبلها	الحركة الأقوى	الحرف الذي يناسبها
السُّؤال	الفتح	الضم	الضم	الوا و
المؤذنة	السكون	الضم	الضم	الوا و



الاستراتيجية	الصفحة	المحتوى	الدرس	المكون	الوحدة	لغتي الخالدة - الأول المتوسط
فجوة المعلومات	202	تدريبات	رسم الهمزة المتوسطة على واو	الرسم الإملائي	السادسة	حرف وهوايات

- أكمل ما يأتي:

في كلمتي المجموعة (أ): كُتبت الهمزة على واو؛ لأن حركة الحرف الذي قبلها الضمّ،

والهمزة في الأولى وفي الثانية

والضمّ أقوى من و



المهارة	الصفحة	المحتوى	الدرس	المكون	الوحدة	لغتي الخالدة - الأول المتوسط
الملاحظة والفهم	203	تدريبات	رسم الهمزة المتوسطة على واو	الرسم الإملائي	السادسة	حرف وهوايات

ألاحظُ رسمَ الهمزةِ في الكلماتِ التي كُتبتِ باللونِ الأحمرِ في المجموعةِ (ب)، ثمَّ أحلُّ.



شؤون

التساؤل

يملؤها

- أجدُ أنَّ الهمزةَ المتوسطةَ كُتبتِ على**الوا**..... أيضاً.
- أتنبهُ إلى حركةِ الهمزةِ وحركةِ الحرفِ الذي قبلها.



المهارة	الصفحة	المحتوى	الدرس	المكون	الوحدة	لغتي الخالدة - الأول المتوسط
الملاحظة والفهم	203	تدريبات	رسم الهمزة المتوسطة على واو	الرسم الإملائي	السادسة	حرف وهوايات

- أكمل الجدول الآتي:

الكلمة	حركة الهمزة	حركة ما قبلها	الحركة الأقوى	الحرف الذي يناسبها
يملؤها	الضم	الفتحة	الضم	الواو و
التساؤل	الضم	السكون	الضم	الواو و
شؤون	الضم	الضم		الواو و



الاستراتيجية	الصفحة	المحتوى	الدرس	المكون	الوحدة	لغتي الخالدة - الأول المتوسط
فجوة المعلومات	203	تدريبات	رسم الهمزة المتوسطة على واو	الرسم الإملائي	السادسة	حرف وهوايات

- أكمل ما يأتي:

في كلمات المجموعة (ب): كُتبت الهمزة على واو؛ لأن حركة الهمزة الضم،

والحرف الذي قبلها إما أو

أو

والضم أقوى من و



المهارة	الصفحة	المحتوى	الدرس	المكون	الوحدة	لغتي الخالدة - الأول المتوسط
الاستنتاج	204	تدريبات	رسم الهمزة المتوسطة على واو	الرسم الإملائي	السادسة	حرف وهوايات



المهارة	الصفحة	المحتوى	الدرس	المكون	الوحدة	لغتي الخالدة - الأول المتوسط
التطبيق	205	تدريبات	رسم الهمزة المتوسطة على واو	الرسم الإملائي	السادسة	حرف وهوايات



أولاً / أَسْتَكْمَلُ الْجَدْوَلَ الْآتِي، مَعَ الْإِسْتِرْشَادِ بِالنَّمُودَجِ:

أَمَنَ	آثَرَ	آتَى	آزَرَ	أَلَّفَ
يُؤْمِنُ	يُؤْثِرُ	يُؤْتِي	يُؤْزِرُ	يُؤَلِّفُ
	ر	ي	ر	



المهارة	الصفحة	المحتوى	الدرس	المكون	الوحدة	لغتي الخالدة – الأول المتوسط
التطبيق	205	تدريبات	رسم الهمزة المتوسطة على واو	الرسم الإملائي	السادسة	حرف وهوايات

ثانياً/ أكتب ما يُملئ عليّ:

القطع الإملائية: الحرف والمهن

جميعُ الحكماءِ في الدنيا لا يدخرون وسعاً في حثّ بنيتهم على النَّشاطِ والعملِ الدَّؤوبِ، علماً منهم بما ينجمُ عن ذلك من الفوائدِ الجليلةِ لهم ولأولادهم، فضلاً عن أنهم بهذه الطريقة يؤمّنون حياةَ بنيتهم، بحيث إذا دارت عليهم الدوائر فأفقدتهم أموالهم لم يبعثهم ذلك على التَّشاؤمِ والكسلِ، ولم يقوموا بسؤالِ الناسِ، والتعرضِ لأصحابِ اللُّؤمِ، بل ربما تمكنوا بفضل الحرفِ التي تعلموها من أن يستردوا الأموال التي خسروها ويسترجعوا المقام الذي كانوا عليه. ولذلك ترى على القومِ

وأربابِ الثروةِ العريضةِ يبذلون قصارى الجهدِ في أن يُعلِّموا أولادهم الهواياتِ الجميلةِ، ويؤازرُ ذلك المهنِ العاليةِ حتى إذا انقلبت الأحوالُ، لم يُعدموا وسيلةً يتسبّبون بها إلى الارتزاقِ، خوفاً من أن يصبحوا حملاً ثقيلاً على عاتقِ البشريةِ. ولأن يُدفن المرءُ في ظلماتِ الفقرِ خيرٌ له من أن يحتاج إلى غيره ولا سيما في الشؤونِ المعاشيةِ.

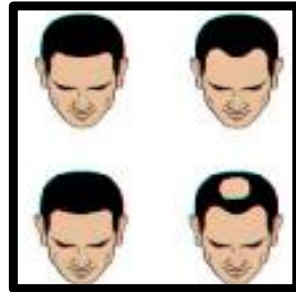


الاستراتيجية	الصفحة	المحتوى	الدرس	المكون	الوحدة	لغتي الخالدة - الأول المتوسط
قراءة الصور	من خارج الكتاب	تدريبات	رسم الهمزة المتوسطة على واو	الرسم الإملائي	السادسة	حرف وهوايات

عبر عن الصور التالية بهمزة متوسطة على الواو



ف-ؤو



رؤوس



م-ؤذ



تثاؤ



المهارة	الصفحة	المحتوى	الدرس	المكون	الوحدة	لغتي الخالدة - الأول المتوسط
التطبيق	205	تدريبات	رسم الهمزة المتوسطة على واو	الرسم الإملائي	السادسة	حرف وهوايات

الواجب المنزلي

أضع دائرة حول الهمزة المتوسطة على واو في العبارات الآتية، ثم أعلّل كتابتها على هذا النحو:

العبارات	سبب كتابة الهمزة على واو
١- كان آباؤنا وأجدادنا يمارسون جِرْفًا عديدة ويورثونها أولادهم.	
٢- تعلّم المرء حرفة يقبّيه حياة البؤس والفقر بإذن الله.	
٣- كم من هواية مفيدة تُؤثّر في نماء المجتمعات.	
٤- يصنع الجِرْفَيّ أواني يحتاجها الناس من كؤوس وقوارير وأباريق.	
٥- أخذت هواية جمع الطوابع في التضاؤل بين محيّيها.	



الاستراتيجية	الصفحة	المحتوى	الدرس	المكون	الوحدة	لغتي الخالدة - الأول المتوسط
شريط الذكريات	من خارج الكتاب	فيديو لتثبيت المعلومة	رسم الهمزة المتوسطة على واو	الرسم الإملائي	السادسة	حرف وهوايات





<https://t.me/ArArbbic>

اليوم
تعلقت

الواجب المنزلي :

ص 205



" اللهم اجعل عملي كله صالحاً ، واجعله لوجهك خالصاً ، ولا تجعل لأحد فيه شيئاً " أ / عفاف الحربي