

تربية أسرية ملخص وحدة الأمن والسلامة في المنزل



تم تحميل هذا الملف من موقع المناهج السعودية

موقع المناهج ← المناهج السعودية ← الصف الأول المتوسط ← تربية أسرية ← الفصل الثاني ← ملفات متنوعة ← الملف

تاريخ إضافة الملف على موقع المناهج: 2026-04-06 10:16:59

ملفات اكتب للمعلم اكتب للطالب الاختبارات الكترونية الاختبارات ا حلول ا عروض بوربوينت ا أوراق عمل
منهج انجليزي ا ملخصات وتقارير ا مذكرات وبنوك الامتحان النهائي للمدرس

المزيد من مادة
تربية أسرية:

التواصل الاجتماعي بحسب الصف الأول المتوسط



صفحة المناهج
السعودية على
فيسبوك

الرياضيات

اللغة الانجليزية

اللغة العربية

التربية الاسلامية

المواد على تلغرام

المزيد من الملفات بحسب الصف الأول المتوسط والمادة تربية أسرية في الفصل الثاني

تربية أسرية عرض بوربوينت الأمن والسلامة في المنزل المفاهيم الأساسية

1

تربية أسرية عرض بوربوينت الأمن والسلامة في المنزل

2

تربية أسرية ملخص درس الإدارة المنزلية والمساهمة في أعمال المنزل التعريف وخطوات الإدارة

3

تربية أسرية الإدارة المنزلية والمساهمة في أعمال المنزل

4

تربية أسرية عرض بوربوينت الإدارة المنزلية إدارة شؤون الأسرة

5

الوقفه الرابعه

كيف كان خشوع نبينا وقدوتنا صلى الله عليه وسلم ؟

كان النبي صلى الله عليه وسلم إذا ركع قال : " اللهم لك ركعتُ، وبك آمنتُ، ولك أسلمتُ، أنتَ ربِّي ، خشع سمعي، وبصري، ومخِّي، وعظمي ، وعصبي ، وما استقلت به قدمي ، لله رب العالمين " أخرجه أحمد

تأمل بارك الله فيك خشوع نبينا الحبيب صلى الله عليه وسلم:

خشع لك سمعي فلا يسمع غير كلامك وندائك، وبصري فلا يبصر شيئاً لا ترضاه، ومخي لأنه مركز قوة عظامي فلا أصرف جهده في غير ما تحب، وعظامي في قيامها ووقوفها في الحياة كلها بين يديك، وكلما استقلت به قدمي من شعر وعصب وعظام فهو خاشع لك .





استراتيجية شريط الذكريات

يفيد التمر في حالات الأنيميا لأنه
يحتوي كمية عالية من الحديد
1- صح 2- خطأ

عدي بعض
فوائد التمور؟

- 1- تقترح طرق لإحتياطات السلامة في المنزل.
- 2- تقدم اهم الارشادات التي تراعى عند شراء الأثاث
- 3- تلخص الإرشادات المشتركة التي تراعى عند استعمال الأجهزة الكهربائية.
- 4- تستنتج الآثار المترتبة على عدم الحرص عند إستخدام الأجهزة.
- 5- تعبر عن رأيها في الصور التي توضح المخاطر في المنزل.
- 6- تربط بين اتخاذ التدابير الأمنية اللازمة وبين السلامة المنزلية.
- 7- تستشعر أهمية الأذكار اليومية.



• استدعت إحدى مدارس
البنات فريقاً من الدفاع
المدني لإلقاء محاضرة عبر
الشبكة التلفزيونية عن
الأمن والسلامة، فبدأ
بشرح احتياطات الأمن
والسلامة في المنزل بصور
توضح ذلك.

استراتيجية
شاهد شارك
ناقش

بعد مشاهدة مقطع الفيديو
اقترحي طرق لاحتياطات
الأمن والسلامة

إمكانية

فتح

أقفال

الأبواب

من

الداخ

ل. والخار

ج

تغطية

خزانات مياه

وتصريف

المجاري

جيذا

وضع

حواجز

على

النواف

ذ. والشرفا

ت

الحذر من

الأرضيات

المسبب

ة للإنزلا

ق

تغطية

المقابس

وإبعادها عن

متناول

الأطفال

وضع حاجز

للمساح

وأطوا

ق. للنجاة

إبعاد إسطوانة

الغاز عن المواد

القابلة

للإشتعال،

وغلقها بعد

الانتهاء

توفير طفاية

الحريق

واجهزة

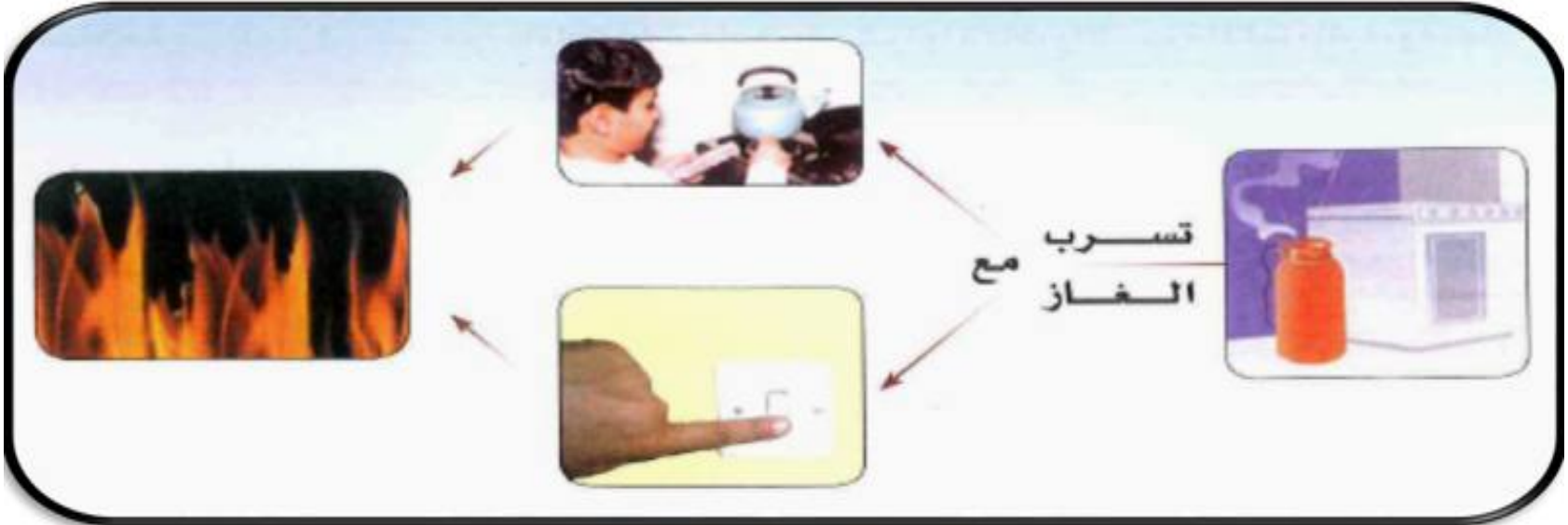
كشغ الدخان

الأمن والسلامة
في المنزل

استراتيجية السبب والنتيجة
قراءة الصورة

وأكد فريق الدفاع المدني أنه في حالة عدم مراعاة احتياطات الأمن والسلامة فإنه ستحدث نتائج وخيمة. من خلال الصور استنتجي السبب والنتيجة التي تحدث عند عدم مراعاة احتياطات السلامة





استراتيجية
العصف الذهني

برأيك ماهي الإرشادات الهامة عند
شراء الأثاث و الأجهزة الكهربائية



أن تكون قطع الأثاث خالية من الزوايا
الحادة التي تسبب الإضرار.



مناسبة الأجهزة لشدة التيار الكهربائي
في المنزل (الفولت) حتى نتجنب
استعمال المحولات الكهربائية.



التأكد من وجود الكتيب الإرشادي الذي
يوضح طريقة استعمال الجهاز.



ولكن لا بد من أن تراعي أمور مهمة عند وضع قطع الأثاث في المنزل ومنها:

١ - إبعادها عن الشرفات والنوافذ.

٢ - إبعادها عن أجهزة التسخين ووضع حواجز حول هذه الأجهزة. **عقلي**


لتجنب الحرائق.

٣ - ترتيبها بحيث يسهل التنقل بينها.

4- الاستغناء عن الأثاث الزائد وعدم تكديسه.

استراتيجية - اكتشاف
الخطأ

أمامك جمل تحتوي أهم الأمور التي يجب إتباعها عند
استعمال الأدوات والأجهزة الكهربائية اكتشفي الخطأ بها

- 
- قراءة وفهم تعليمات التشغيل والصيانة - 1
٢- الحرص على عدم وصول الماء أو أي سائل إلى
موتور الجهاز الكهربائي
التأكد من سلامة الأجهزة الكهربائية وإبعادها عن - 3
مصادر الحرارة كالمواقد
نزع سلك التوصيلة الكهربائية بعد الانتهاء من - 4
استخدامها أم عند تنظيفها
وضع الأجهزة عند الأطفال - 5
تحميل أي مقبس كهربائي أكثر من طاقته - 6

A classroom scene featuring a large green chalkboard with a wooden frame. On the left, a desk holds a stack of colorful books and an open laptop. A potted plant stands on the right. The room has a wooden floor, a round clock on the wall, and a modern light fixture with multiple bulbs hanging from the ceiling. The URL 'https://hulul.online/worksheet/253/' is displayed on the chalkboard.

<https://hulul.online/worksheet/253/>

الواجب

اختاري الإجابة الصحيحة

من أهم احتياطات الأمن والسلامة

1- تغطية خزانات المياه جيدا

2- ترك المسابح بدون حاجز

3- وضع اسطوانة الغاز بالقرب من المواد القابلة للاشتعال

المصلاة

نور

قال الله تعالى { حَافِظُوا عَلَى الصَّلَوَاتِ وَالصَّلَاةِ الْوُسْطَى وَقُومُوا لِلَّهِ قَانِتِينَ } سورة البقرة ٢٣٨

صلاة مشهودة وأجر مرتين

مِنْ فَضَائِلِ صَلَاةِ الْعَصْرِ: أَهْمَا صَلَاةٍ مَشْهُودَةٌ تَشْهَدُهَا مَلَائِكَةُ اللَّيْلِ وَمَلَائِكَةُ النَّهَارِ، كَمَا فِي حَدِيثِ أَبِي هُرَيْرَةَ -رَضِيَ اللَّهُ عَنْهُ- أَنَّ النَّبِيَّ -صَلَّى اللَّهُ عَلَيْهِ وَسَلَّمَ- قَالَ: "يَتَعَاقَبُونَ فِيكُمْ مَلَائِكَةُ بِاللَّيْلِ وَمَلَائِكَةُ بِالنَّهَارِ، وَيَجْتَمِعُونَ فِي صَلَاةِ الْفَجْرِ وَصَلَاةِ الْعَصْرِ، ثُمَّ يَعْرُجُ الَّذِينَ بَاتُوا فِيكُمْ، فَيَسْأَلُهُمْ رَبُّهُمْ وَهُوَ أَعْلَمُ بِهِمْ: كَيْفَ تَرَكْتُمْ عِبَادِي؟ فَيَقُولُونَ: تَرَكْنَاهُمْ وَهُمْ يُصَلُّونَ وَأَتَيْنَاهُمْ وَهُمْ يُصَلُّونَ " مُتَّفَقٌ عَلَيْهِ


وَمِنْ فَضَائِلِ صَلَاةِ الْعَصْرِ: أَنَّ مَنْ أَدَّأَهَا يُؤْتَى أَجْرُهُ مَرَّتَيْنِ؛ كَمَا فِي حَدِيثِ أَبِي بَصْرَةَ الْغِفَارِيِّ -رَضِيَ اللَّهُ عَنْهُ- قَالَ: "صَلَّى بِنَا رَسُولُ اللَّهِ -ﷺ- الْعَصْرَ بِالْمُحَمَّصِ، فَقَالَ: "إِنَّ هَذِهِ الصَّلَاةَ عُرِضَتْ عَلَى مَنْ كَانَ قَبْلَكُمْ فَضَيَعُوهَا، فَمَنْ حَافِظٌ عَلَيْهَا كَانَ لَهُ أَجْرُهُ مَرَّتَيْنِ ". رَوَاهُ مُسْلِمٌ





استراتيجية شريط الذكريات

احتياطات السلامة



- من أهم احتياطات الأمن والسلامة
- 1- تغطية خزانات المياه جيدا
 - 2- ترك المسابح بدون حاجز
 - 3- وضع اسطوانة الغاز بالقرب من المواد القابلة للاشتعال

عددي بعض
احتياطات الأمن
والسلامة؟

- 1- تقترح طرق لإحتياطات السلامة في المنزل.
- 2- تقدم اهم الارشادات التي تراعى عند شراء الأثاث
- 3- تلخص الإرشادات المشتركة التي تراعى عند استعمال الأجهزة الكهربائية.
- 4- تستنتج الآثار المترتبة على عدم الحرص عند إستخدام الأجهزة.
- 5- تعبر عن رأيها في الصور التي توضح المخاطر في المنزل.
- 6- تربط بين اتخاذ التدابير الأمنية اللازمة وبين السلامة المنزلية.
- 7- تستشعر أهمية الأذكار اليومية.

استراتيجية قراءة الصورة
الكتاب ص 56

عرض موظف الدفاع المدني بعضا
من الصور التي توضح المخاطر
داخل المنزل علقي على الصور التي
عرضها





عبث الاطفال بالآلات
الحادة.



عبث الاطفال بالمفاتيح
الكهربائية





تعرض الاطفال لتسمم
الأدوية.



ترك يد الاواني خارج
الموقد





إستخدام سلم المطبخ أو الكرسي
للوصول إلى الأماكن المرتفعة يؤدي
للسقوط.



وضع المبيضات في قوارير
الشرب





عدم وضع سياج حديد
على النوافذ.



لعب الأطفال على الدرج
والسقوط.

من أولويات اهتمام الدفاع المدني في
بلادنا المحافظة على سلامة الناس، لذلك
عمل على كتابة إرشادات عامة في لوحات
الطرق.

اكتبي ثلاث منها في الفراغ

أولاً: احتفاظك بطفاية الحريق في
سيارتك دليل وعيك.
ثانياً: لا تغفل عن وسائل التدفئة حتى
تسلم من مخاطرها.
ثالثاً: لسلامة افراد اسرتك ضع اسطوانة
الغاز في مكان أمن بعيد عن ايدي
الأطفال

ثم ختم حديثه للتلميذات موجهها لهن تنبيهات هامة يجب الحرص عليها مع إتباع ما سبق حتى يتحقق الأمن والسلامة بإذن الله.

1. المحافظة على أذكار الصباح والمساء - 1

2. ضرورة معرفة الأسرة برقم الدفاع المدني - 2

والهلال الأحمر (997) (998)

3. اقتناء طفاية الحريق والتدريب على استعمالها - 3

التقويم
التطبيقات س1

<https://hulul.online/worksheet/254/>

س1: صلي العمود الأول بما يحقق له الأمن والسلامة من العمود الثاني:

- | | | |
|----------------------------------|---|---------------------------|
| إمكانية فتحها من الداخل والخارج. | 5 | 1- أفياش الكهرباء. |
| سياج وحاجز. | 3 | 2- تصميم المسابح. |
| أطواق النجاة. | 2 | 3- النوافذ والشبابيك. |
| بعيدة عن أيدي الأطفال. | 1 | 4- أرضيات المنزل. |
| لا تؤدي للانزلاق. | 4 | 5- أبواب الغرف والحمامات. |
| غير حادة. | | |

الواجب

اختاري الإجابة الصحيحة

تحميل المقابس الكهربائية أكثر من طاقتها لا ينتج عنه أي خطورة
صواب
خطأ