

تربية أسرية درس مناديل المائدة أهداف الدرس والطيات وحلقات المناديل



تم تحميل هذا الملف من موقع المناهج السعودية

موقع المناهج ← المناهج السعودية ← الصف الأول المتوسط ← تربية أسرية ← الفصل الثاني ← ملفات متنوعة ← الملف

تاريخ إضافة الملف على موقع المناهج: 09:32:57 2026-04-06

ملفات اكتب للمعلم اكتب للطالب الاختبارات الكترونية الاختبارات ا حلول ا عروض بوربوينت ا أوراق عمل
منهج انجليزي ا ملخصات وتقارير ا مذكرات وبنوك ا الامتحان النهائي للمدرس

المزيد من مادة
تربية أسرية:

التواصل الاجتماعي بحسب الصف الأول المتوسط



صفحة المناهج
السعودية على
فيسبوك

الرياضيات

اللغة الانجليزية

اللغة العربية

التربية الاسلامية

المواد على تلغرام

المزيد من الملفات بحسب الصف الأول المتوسط والمادة تربية أسرية في الفصل الثاني

تربية أسرية بوربوينت درس مناديل المائدة أنواع الطيات وحلقات المناديل	1
تربية أسرية ملخص درس مناديل المائدة أنواع الطيات وحلقات المناديل	2
تربية أسرية ملخص درس مناديل المائدة	3
مهارات حياتية عرض بوربوينت الوحدة الثالثة الإهتمام بالمزروعات المفاهيم الأساسية	4
مهارات حياتية عرض بوربوينت الوحدة الثالثة الإهتمام بالمزروعات	5

قوانين التعلم عن بعد

الهيئة
التعليمية




عدم الكتابة في
دراسة الاجتماع
إلا بإذن المعلم

رفع اليد عند
المشاركة وانتظار
الموافقة

إغلاق المايك وعدم
فتحه إلا بإذن المعلم

الحضور قبل الحصة
الدراسية وعدم المغادرة إلا
بعد انتهائها




مراجعة الدرس السابق

١- استنتجي طرق تقديم الطعام ؟


٢- ما في ديننا الإسلامي آداب الطعام .. اذكرى بعض منها؟

٣- عددي اهم العناصر الأساسية لإعداد
مائدة الطعام ؟






ماهي الكماليات التي توضع على المائدة؟



• وسنكمل ذلك
بعمل طيات
للمناديل وهو
سيكون درسنا
لهذا اليوم



تحدثنا الأسبوع
الماضي عن اهم
الأمور التي يجب
اتباعها عند ترتيب
المائدة






قال الرسول عليه الصلاة
والسلام


"إن الله جميل يحب الجمال"

مناديل المائدة

-: أهداف الدرس


- أن تستنتج الطالبة مستلزمات مائدة الطعام
- أن تعدد الطالبة بعض الأشكال المناسبة لمناديل المائدة
- أن تذكر الطالبة الخامات المستعملة في مناديل المائدة
- أن توضح الطالبة طريقة العناية بمناديل المائدة
- أن تتابع الطالبة مراحل خطوات عمل الطيات المختلفة
- أن توضح الطالبة أهمية هذه الطيات للمائدة
- أن تطبق الطالبة بعض الطيات بأشكال مبتكرة








بالرجوع إلى الكتاب المدرس
صفي مناديل المائدة ، وطرق العناية بها.



تُصنع مناديل المائدة من القماش أو الورق بألوان متعددة وأحجام مختلفة وتصميمات مبتكرة وتُعد من مكملات مائدة الطعام وتوضع بطرق جذابة فتضفي عليها جمالاً وزينه.

-:طريقة تنظيفها


تنظيف مناديل المائدة، وتغسل ثم تكوي جيداً، حتى تحافظ على شكلها، وقد تنشئ عند الحاجة، ثم تختار الطيه المناسبة لترتيب وتجميل المائدة، ومن هذه الطيات





تأثير النشا على الأنسجة




- يعمل النشا على تحسين منظر* الأنسجة وإعطائها جمالا بعد كيها
- يعمل النشا على حفظ النسيج نظيفا* إذ يُكوّن طبقة ملساء على سطح النسيج تمنع نفاذ الاوساخ إلى النسيج ويمكن إزالتها بمجرد نظفها













صور

طية المروحة





طية الجيب

صور





صور

طية أخرى للجيب








طية الزهرة



صور

طية المروحة








حلقات المناديل

يمكنك القيام بعمل بعض الحلقات المبتكرة
التي تضيفي إلى المنديل شكلاً جذاباً
بخامات بسيطة متوفرة لديك في المنزل.




حلقات المنادير لي








حلقات المناديل

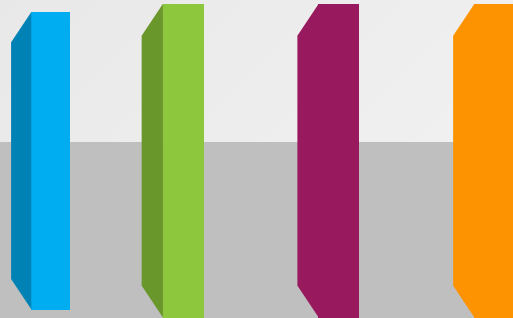



حلقات المناديل




حلقات المناديل

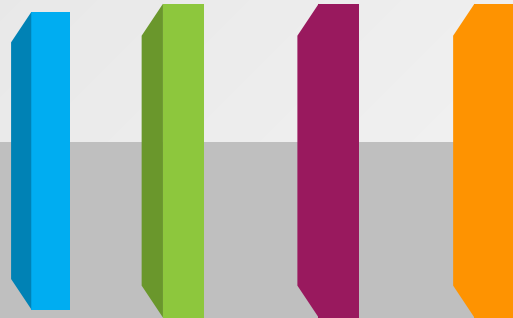







wordwall لعبة في موقع





الواجب

اطلقي العنان لأناملك
لتبتكـر وتبـدع

طبقي بعض الطيات السابقة
مع
إمكانية ابتكار طيات جديـدة

