

ورقة عمل وحدة مرحباً للمرحلة الابتدائية



تم تحميل هذا الملف من موقع المناهج السعودية

موقع المناهج ← المناهج السعودية ← الصف السادس ← لغة انجليزية ← الفصل الأول ← ملفات متنوعة ← الملف

تاريخ إضافة الملف على موقع المناهج: 2026-01-07 14:10:14

ملفات اكتب للمعلم اكتب للطالب | اختبارات الكترونية | اختبارات | حلول | عروض بوربوينت | أوراق عمل
منهج انجليزي | ملخصات وتقارير | مذكرات وبنوك | الامتحان النهائي للمدرس

المزيد من مادة
لغة انجليزية:

إعداد: Tahani Ms

التواصل الاجتماعي بحسب الصف السادس



صفحة المناهج
السعودية على
فيسبوك

الرياضيات

اللغة الانجليزية

اللغة العربية

التربية الاسلامية

المواد على تلغرام

المزيد من الملفات بحسب الصف السادس والمادة لغة انجليزية في الفصل الأول

إجابة ورقة عمل الوحدة الرابعة الطعام الرائع

1

ورقة عمل الوحدة الرابعة الطعام الرائع

2

إجابة ورقة عمل الوحدة الثالثة المسارات الوظيفية للمرحلة الابتدائية

3

ورقة عمل الوحدة الثالثة المسارات الوظيفية للمرحلة الابتدائية

4

إجابة ورقة عمل الوحدة الثانية تصميم المنازل للمرحلة الابتدائية

5

Name:

Ms. Tahani ☺

Class: 5th + 6th Elementary /

Revision Sheet: Welcome!

I. General Questions:

A- Match the questions with the correct answers:

1. Who is the <u>tallest</u> students in the class?	It is in September.
2. In which month is the <u>Saudi National Day</u> holiday?	<u>My birthday</u> is in October.
3. <u>How long</u> is the lunch break?	I think it's one hundred fifty.
4. What is one hundred thirty <u>plus</u> twenty?	I have six <u>classes</u> on Tuesday.
5. Which month is <u>your birthday</u> in?	I think Ali is the <u>tallest</u> student.
6. <u>How many classes</u> do you have <u>on Tuesday</u> ?	About thirty minutes.

II. Controlled Writing:

A- Rearrange the words to form sentences:

- long / was / your vacation? / How
.....
- December / My favourite / is / month
.....
- the biggest / is / This / classroom
.....

B- Write the opposite of the following words:

- early ≠
- difficult ≠
- small ≠

C- Do as shown between brackets:

1. (Write the months of the year in the correct order):





August – November – March – June – April					
1- January	2- February	3-	4-	5- May	6-
7- July	8-	9- September	10- October	11-	12- December

2. (Complete the chart)

verb	Past form	Verb	Past form	Verb	Past form
buy		wake up			made
	went	take			was/were

IV. Reading Short Sentence:

A- Read the sentences then match them with the correct pictures:

			
a- He is a <u>tall boy</u> . b- He is a <u>tired boy</u> .	a- It is <u>one hundred</u> . b- It is <u>one thousand</u> .	a- It is a <u>rainbow</u> . b- It is a <u>mountain</u> .	a- They go to <u>food festival</u> . b- They go to <u>school</u> .

B- Read and complete. Use the words in the box:


comic book – calendar – lion – snail




It is the king of the jungle.
.....



He likes to read a
.....



It moves slowly.
.....



I marked my party on the
.....

V. Grammar:

A- Choose the correct answer:

1. (How many – How long) is the lunch break?
2. (How many – How long) students are in your class?
3. (How many – How long) was your vacation?
4. (How many – How long) classes do you have on Sunday?
5. I (eat – ate - eating) fruit with yogurt yesterday.
6. They (met – meet – meeting) their friends last weekend.
7. He is the (tall – taller – tallest) student.
8. This is the (difficult – more difficult – most difficult) class for me.

VI. Vocabulary:

A- Write the words under the correct pictures:


B-

months – late – date – plus – classroom



VII. Orthography:


A- Fill in the missing letters:



t _ ll



rain _ ow



t _ red



moun _ ain



hund _ ed



_ alendar



s _ ail