

تحضير وحدات منهج الفصل الثالث



تم تحميل هذا الملف من موقع المناهج السعودية

موقع المناهج ← المناهج السعودية ← الصف السادس ← اجتماعيات ← الفصل الثالث ← ملفات متنوعة ← الملف

تاريخ إضافة الملف على موقع المناهج: 2025-05-01 16:51:37

ملفات اكتب للمعلم اكتب للطالب | اختبارات الكترونية | اختبارات | حلول | عروض بوربوينت | أوراق عمل
منهج انجليزي | ملخصات وتقارير | مذكرات وبنوك | الامتحان النهائي | للمدرس

المزيد من مادة
اجتماعيات:

التواصل الاجتماعي بحسب الصف السادس



صفحة المناهج
السعودية على
فيسبوك

الرياضيات

اللغة الانجليزية

اللغة العربية

التربية الاسلامية

المواد على تلغرام

المزيد من الملفات بحسب الصف السادس والمادة اجتماعيات في الفصل الثالث

نموذج اختبار منتصف الفصل محلول

1

الخطة الأسبوعية الكاملة للفصل الثالث 1446هـ

2

كتاب الطالب دراسات اجتماعية طبعة العام 1446هـ

3

تحميل كتاب الطالب

4



خطة توزيع الدراسات الاجتماعية للفصل الثالث 1446هـ

5




موضوع الدرس	المواطنة				المادة	الدراسات الاجتماعية	التاريخ			
					المكتسبات		الحصة			
	المجموعة					مراجعة مفردات الدرس	الفصل			
تقنيات التعلم والوسائل	○ أجهزة عرض ○ جهاز تسجيل ○ نماذج وعينات ○ مجسمات ○ صور ○ لوحات ورسومات ○ فلم تعليمي ○ مراجع ودوريات ○ أخرى									
التمهيد	س ما المقصود بالمواطنة؟									

الأهداف السلوكية	المحتوى وعرض الدرس	الأنشطة (كتاب الطالب)	استراتيجيات التعليم الحديثة	تقويم الهدف
<p>أن يعرف الطالب المواطنة</p> <p>أن يذكر الطالب حقوق وواجبات المواطن</p> <p>أن يبين الطالب مفهوم المواطن الصالح</p> <p>أن يوضح الطالب مظاهر انتماء الانسان الى وطنه</p>	<p>المواطنة: هي انتماء الانسان الى وطنه على أسس من القيم والأخلاق والمبادي مع التمتع بالحقوق والواجبات والولاء للقيادة والفخر بالوطن</p> <p>حقوق المواطن:</p> <ul style="list-style-type: none"> - حفظ الدين - حفظ الحقوق الخاصة - لتعليم والصحة - الحياة الكريمة - العدل والمساواة <p>المواطن الصالح: هو الانسان ذو الخلق الحميد الملتزم بتعاليم دينه السمحة والمنتمي لوطنه والمجتهد في دراسته وعمله من مظاهر انتماء الانسان الى وطنه:</p> <ul style="list-style-type: none"> - الأمانة والصدق - المشاركة المجتمعية - الفخر بالوطن وتراشه - الالتزام بالمسؤولية 	<p>أنشطة الدرس</p>	<p>○ حل المشكلات</p> <p>○ الاكتشاف والاستقصاء</p> <p>○ العصف الذهني</p> <p>○ الخرائط الذهنية</p> <p>○ التعلم الذاتي</p> <p>○ التعلم التعاوني</p> <p>○ أخرى.....</p>	<p>عرفي المواطنة</p> <p>اذكر حقوق وواجبات المواطن</p> <p>بين مفهوم المواطن الصالح</p> <p>وضح مظاهر انتماء الانسان الى وطنه</p>
أدوات التقويم	<input type="radio"/> الاختبارات الشفوية <input type="radio"/> الاختبارات التحريرية <input type="radio"/> الملاحظة <input type="radio"/> المناقشة <input type="radio"/> التدريبات <input type="radio"/> الأنشطة <input type="radio"/> الواجبات المنزلية <input type="radio"/> أخرى			
التقويم الختامي	متابعة حل أنشطة الكتاب	الواجب المنزلي	حل أسئلة الكتاب	





موضوع الدرس	الأمانة والصدق				المادة	الدراسات الاجتماعية	التاريخ			
					المكتسبات	مراجعة مفردات الدرس	الحصة			
	والمفردات الجديدة		الفصل							
المجموعة										
تقنيات التعلم والوسائل	○ أجهزة عرض ○ جهاز تسجيل ○ نماذج وعينات ○ مجسمات ○ صور ○ لوحات ورسومات ○ فلم تعليمي ○ مراجع ودوريات ○ أخرى									
التمهيد	س ما المقصود بالصدق والامانة؟									


الأهداف السلوكية	المحتوى وعرض الدرس	الأنشطة (كتاب الطالب)	استراتيجيات التعليم الحديثة	تقويم الهدف
<p>أن يعرف الطالب الأمانة والصدق</p> <p>أن يبين الطالب اضرار خيانة الأمانة</p> <p>أن يبين الطالب أثر الأمانة والصدق في المواطنة والمواطن</p> <p>أن يذكر الطالب أنواع الصدق</p>	<p>الأمانة: من الاخلاق الحميدة وتشمل القيام بالواجبات على اكمل وجه وأداء الحقوق وهي ضد الخيانة من مظاهر الأمانة:</p>  <p>الصدق: هو قول الحقيقة دون تغيير وفعل ما هو صحيح ما أثر ذلك في المواطنة والمواطن؟ الصدق يؤدي الى حسن التعامل، اما غياب الصدق والأمانة يؤدي الى انتشار الفساد وضياع الامن</p> 	<p>أنشطة الدرس</p>	<p>حل المشكلات</p> <p>الاكتشاف والاستقصاء</p> <p>العصف الذهني</p> <p>الخرائط الذهنية</p> <p>التعلم الذاتي</p> <p>التعلم التعاوني</p> <p>أخرى.....</p>	<p>عرفي الأمانة والصدق</p> <p>بين اضرار خيانة الامانة</p> <p>بين أثر الأمانة والصدق في المواطنة والمواطن</p> <p>اذكر أنواع الصدق</p>
أدوات التقويم	<input type="radio"/> الاختبارات الشفوية <input type="radio"/> الاختبارات التحريرية <input type="radio"/> الملاحظة <input type="radio"/> المناقشة <input type="radio"/> التدريبات <input type="radio"/> الأنشطة <input type="radio"/> الواجبات المنزلية <input type="radio"/> أخرى			
التقويم الختامي	متابعة حل أنشطة الكتاب	الواجب المنزلي	حل أسئلة الكتاب	


موضوع الدرس	الاثار التاريخية الوطنية				المادة	الدراسات الاجتماعية	التاريخ			
					المكتسبات		الحصة			
	المجموعة						مراجعة مفردات الدرس	الفصل		
تقنيات التعلم والوسائل	○ أجهزة عرض ○ جهاز تسجيل ○ نماذج وعينات ○ مجسمات ○ صور ○ لوحات ورسومات ○ فلم تعليمي ○ مراجع ودوريات ○ أخرى									
التمهيد	س التحدث عن الاثار التاريخية الوطنية ؟									



الأهداف السلوكية	المحتوى وعرض الدرس	الأنشطة (كتاب الطالب)	استراتيجيات التعليم الحديثة	تقويم الهدف
<p>أن يعرف الطالب مفهوم الأثار</p> <p>أن يوضح الطالب أهمية علماء الأثار حول العالم باثار وطني</p> <p>أن يذكر الطالب امثلة على اعمال التنقيب الاثري في وطني</p> <p>أن يذكر الطالب أنواع الأثار</p> <p>أن يوضح الطالب كيفية المحافظة على الأثار</p> <p>يبين الطالب كيفية استفادة الوطن من الأثار</p>	<p>الاثار سجل تحضاري مهم للوطن لانها تعبر عن امتداد تاريخه وتراثه:</p>  <p>امثلة على أعمال التنقيب الأثري في وطني:</p>  <p>كيف نحافظ على الأثار:</p> <p>ماذا يستفيد الوطن من الأثار:</p> <p>أنواع الأثار:</p> 	<p>أنشطة الدرس</p>	<p>○ حل المشكلات</p> <p>○ الاكتشاف والاستقصاء</p> <p>○ العصف الذهني</p> <p>○ الخرائط الذهنية</p> <p>○ التعلم الذاتي</p> <p>○ التعلم التعاوني</p> <p>○ أخرى.....</p>	<p>عرفي مفهوم الأثار</p> <p>وضح أهمية علماء الأثار حول العالم باثار وطني</p> <p>اذكر امثلة على اعمال التنقيب الاثري في وطني</p> <p>اذكر أنواع الأثار</p> <p>وضح كيفية المحافظة على الأثار</p> <p>بين كيفية استفادة الوطن من الأثار</p>
أدوات التقويم	○ الاختبارات الشفوية ○ الاختبارات التحريرية ○ الملاحظة ○ المناقشة ○ التدريبات ○ الأنشطة ○ الواجبات المنزلية ○ أخرى			
التقويم الختامي	متابعة حل أنشطة الكتاب	الواجب المنزلي	حل أسئلة الكتاب	


موضوع الدرس	الضرائب				المادة	الدراسات الاجتماعية	التاريخ			
					المكتسبات	مراجعة مفردات الدرس	الحصة			
	المجموعة				والمفردات الجديدة		الفصل			
تقنيات التعلم والوسائل	○ أجهزة عرض ○ جهاز تسجيل ○ نماذج وعينات ○ مجسمات ○ صور ○ لوحات ورسومات ○ فلم تعليمي ○ مراجع ودوريات ○ أخرى									
التمهيد	س ما هي الضريبة ؟									

الأهداف السلوكية	المحتوى وعرض الدرس	الأنشطة (كتاب الطالب)	استراتيجيات التعليم الحديثة	تقويم الهدف
<p>أن يعرف الطالب مفهوم الضرائب</p> <p>أن يذكر الطالب أنواع الضرائب في المملكة</p> <p>أن يوضح الطالب وظائف الضرائب</p> <p>أن يعرف الطالب كيفية حساب القيمة المضافة</p> <p>أن يوضح الطالب الجهات التي تتولى تحصيل الضرائب في وطني وما مهامها</p> <p>أن يبين الطالب مفهوم حساب المواطن</p>	<p>الضريبة هي: المال الذي تحصله الدولة من الأشخاص او المؤسسات او الشركات لدعم المجتمع أنواع الضرائب في المملكة: كتاب الطالب</p>  <p>كيف تحسب القيمة المضافة:</p>  <p>الجهات التي تتولى تحصيل الضرائب في وطني:</p>  <p>حساب المواطن</p>  <p>تحسب قيمة الاستحقاق للمواطن والأسرة اعتماداً على: • إجمالي الدخل • عدد أفراد الأسرة • أعمار التابعين</p>	<p>أنشطة الدرس</p>	<p>○ حل المشكلات</p> <p>○ الاكتشاف والاستقصاء</p> <p>○ العصف الذهني</p> <p>○ الخرائط الذهنية</p> <p>○ التعلم الذاتي</p> <p>○ التعلم التعاوني</p> <p>○ أخرى.....</p>	<p>عرفي مفهوم الضرائب</p> <p>اذكر أنواع الضرائب في المملكة</p> <p>ما هي وظائف الضرائب</p> <p>وضح كيفية حساب القيمة المضافة</p> <p>ما هي الجهات التي تتولى تحصيل الضرائب في وطني وما مهامها</p> <p>ما المقصود بحساب المواطن</p>
أدوات التقويم	<input type="radio"/> الاختبارات الشفوية <input type="radio"/> الاختبارات التحريرية <input type="radio"/> الملاحظة <input type="radio"/> المناقشة <input type="radio"/> التدريبات <input type="radio"/> الأنشطة <input type="radio"/> الواجبات المنزلية <input type="radio"/> أخرى			
التقويم الختامي	متابعة حل أنشطة الكتاب	الواجب المنزلي	حل أسئلة الكتاب	

موضوع الدرس	موقع موطني	المادة	الدراسات الاجتماعية ب٦	التاريخ	المجموعه
تقنيات التعلم والوسائل	أجهزة عرض ○ جهاز تسجيل ○ مراجع ودوريات ○ أخرى	○ نماذج وعينات	○ مجسمات ○ صور	○ لوحات ورسومات ○ فلم تعليمي	
التمهيد	ماذا يُقصد بالموقع الفلكي لوطني؟				
الأهداف السلوكية	المحتوى وفرض الدرس	الأنشطة	استراتيجيات التعليم البديلة	تقييم الهدف	
أن يعرف الطالب المقصود بالموقع الفلكي للوطن.	<p> تتميز المملكة العربية السعودية بموقعها الجغرافي الذي يربط بين عدد من القارات، فما أبرز سمات هذا الموقع؟</p> <p>الموقع الفلكي: يُقصد به موقع وطني المملكة العربية السعودية بالنسبة لخطوط الطول ودوائر العرض؛ وهي تقع بين دائرتي عرض ١٦ درجة و ٣٢ درجة تقريباً شمال خط الاستواء على مدار أكثر من ١٦ درجة عرضية، وبين خطي الطول ٣٤ و ٥٥ درجة تقريباً شرق خط جرينتش، وهذا يعني أن المملكة في العروض المدارية الحارة.</p> <p>الموقع الجغرافي: يُقصد به موقع وطني المملكة العربية السعودية بالنسبة للعالم والدول المجاورة والمسطحات المائية؛ حيث تقع المملكة العربية السعودية في أقصى الجنوب الغربي من قارة آسيا؛ يحدها غرباً البحر الأحمر، وشرقاً الخليج العربي والإمارات العربية المتحدة ومملكة البحرين ودولة قطر، وشمالاً دولة الكويت وجمهورية العراق والمملكة الأردنية الهاشمية، وجنوباً الجمهورية اليمنية وسلطنة عمان.</p> <p>سمات الموقع الجغرافي أولاً: السمات السياسية والاقتصادية</p> <div data-bbox="1176 997 1736 1117"> <p>تحتوي ثروات، طبيعية ضخمة؛ ففيها ثاني أكبر احتياط نفط في العالم، وهي من أكثر الدول إنتاجاً للنفط، ولتأخر الكويت.</p> <p>هنا العديد من المنارات البحرية المهمة</p> <p>تقع شوب الممر المائي الفاسل بين قارتي آسيا وإفريقيا</p> <p>تحتل على أكثر المعابر المائية أهمية (البحر الأحمر والخليج العربي)</p> <p>يحيط بها ثماني دول عربية</p> <p>تتوسط شبه الجزيرة العربية ودول الخليج العربي</p> </div> <p>ثانياً: السمات الدينية والثقافية</p> <ol style="list-style-type: none"> ١. فيها بيت الله الحرام قبلة المسلمين. ٢. فيها مسجد النبي محمد صلى الله عليه وسلم وقبره الشريف. <p>ثالثاً: السمات الحضارية والتاريخية</p> <ol style="list-style-type: none"> ١. مهد الحضارات؛ حيث شهدت أكثر من ٣٠ حضارة. ٢. تتوسط حضارات الصين، والهند، والحبشة، وبابل في العراق، والفراعنة في مصر. ٣. فيها أول بيت وضع للناس. 	<p>نشاط ١ ص ٩٤ تعد كازاخستان أكبر دول العالم الإسلامي مساحة، تليها الجزائر، فما مرتبة المملكة العربية السعودية بين دول العالم الإسلامي مساحة؟</p>	<p>○ حل المشكلات</p> <p>○ الاكتشاف والاستقصاء</p> <p>○ الصف الذهني</p> <p>○ الخرائط الذهنية</p> <p>○ التعلم الذاتي</p> <p>○ التعلم التعاوني</p> <p>○ أخرى</p>	<p>عرف المقصود بالموقع الفلكي للوطن.</p> <p>حدد الموقع الجغرافي للمملكة على الخريطة.</p> <p>عدد سمات الموقع الجغرافي للمملكة.</p> <p>لخص السمات السياسية والاقتصادية للمملكة.</p> <p>ابرز السمات الدينية والثقافية للمملكة.</p> <p>اشرح السمات الحضارية والتاريخية للمملكة.</p>	
أدوات التقويم	الاختبارات الشفوية ○ الاختبارات التحريرية ○ الملاحظة	○ المناقشة ○ التدريبات	○ الأنشطة	○ الواجبات المنزلية ○ أخرى	
التقويم الختامي	متابعة حل أنشطة الكتاب				
	الواجب المنزلي		حل أسئلة الكتاب		

موضوع الدرس	مناخ وطني	المادة	الدراسات الاجتماعية ٦ب	التاريخ	المجموعه
		المكتسبات والمفردات الجديدة		الحصة	
				الفصل	
تقلبات التعلم والوسائل	أجهزة عرض ○ جهاز تسجيل ○ مراجع ودوريات ○ أخرى	○ نماذج وعينات	○ مجسمات ○ صور	○ لوحات ورسومات	○ فلم تعليمي
التمهيد	ما المقصود بالمناخ؟				
الأهداف السلوكية	المحتوى وفرض الدرس	الأنشطة	استراتيجيات التعليم البديلة	تقييم الهدف	
أن يعرف الطالب المقصود بالمناخ.	 يتأثر المناخ في المملكة العربية السعودية بعدد من العوامل، فما أبرز تلك العوامل؟ المناخ: مناخ المملكة العربية السعودية حار صيفاً وبارد شتاءً، وتهطل الأمطار في فصل الشتاء، كما يتصف بالتغير من منطقة لأخرى؛ لاختلاف لتضاريس، على التفصيل الآتي: العوامل المؤثرة في مناخ وطني: أ- الموقع الفلكي: يؤثر الموقع الفلكي في وطني المملكة العربية السعودية لما يأتي: ١- وقوعها ضمن الإقليم الصحراوي المداري الجاف؛ وهو ما جعلها في مواجهة الرياح التجارية الجافة شتاءً، والرياح القارية الجافة صيفاً؛ لذا يتسم مناخ المملكة بالجفاف على مدار السنة. ٢- تعامد الشمس على مدار السرطان الذي يمر بأرض المملكة باتجاه شرقي غربي يقسمها إلى نصفين تقريباً باستثناء بعض مناطقها. ب- الموقع الجغرافي: وهو يؤثر في وطني المملكة العربية السعودية لما يأتي: ١- اتساع مساحة وطني وخلوه من المسطحات المائية، مثل: الأنهار والبحيرات؛ حيث ساعد ذلك على سيادة الجفاف في معظم أجزائها. ٢- اقتصر تأثير الخليج العربي والبحر الأحمر على السواحل المجاورة لهما؛ لصغر مسطحهما المائي. ٣- امتداد المرتفعات الغربية والصحاري الرملية الضخمة أدى إلى منع المؤثرات المناخية من التوغل إلى داخلها. ٤- انخفاض درجات الحرارة على المرتفعات الجبلية في غرب المملكة نتيجة لارتفاع ارتفاع معدلات درجات الحرارة نسبياً على طول الساحل الجنوبي الغربي للمملكة ... الأمطار: تهطل الأمطار في المملكة العربية السعودية بقلّة، إلا في جنوبها الغربي، ويسقط معظمها في فصل الشتاء وأوائل الربيع وأواخر الخريف، أما في الجنوب الغربي من المملكة فتسقط الأمطار في جميع فصول السنة تقريباً، وهي تتباين في كمياتها من فصل إلى آخر.	نشاط ١ ص ٩٨ يعلل الطلبة ما يأتي: ١- ارتفاع درجة الرطوبة في المناطق الساحلية الغربية والشرقية.	○ حل المشكلات ○ الاكتشاف والاستقصاء ○ الصف الذهني ○ الخرائط الذهنية	عرف المقصود بالمناخ. بين العوامل المؤثرة في مناخ المملكة. صف الموقع الفلكي للمملكة. وضح تأثير الموقع الجغرافي على المملكة. علل تفاوت نزول الأمطار في مناطق المملكة.	
أن يبين الطالب العوامل المؤثرة في مناخ المملكة.		٢- تفاوت نزول الأمطار في مناطق المملكة.	○ التعلم الذاتي		
أن يصف الطالب الموقع الفلكي للمملكة.			○ التعلم التعاوني		
أن يوضح الطالب تأثير الموقع الجغرافي على المملكة.			○ أخرى		
أن يعلل الطالب تفاوت نزول الأمطار في مناطق المملكة.					
أدوات التقويم	○ الاختبارات الشفوية ○ الاختبارات التحريرية ○ الملاحظة ○ المناقشة ○ التدريبات ○ الأنشطة ○ الواجبات المنزلية ○ أخرى	○ الواجب المنزلي	○ الواجبات المنزلية	○ حل أسئلة الكتاب	
التقويم الختامي	متابعة حل أنشطة الكتاب				

موضوع الدرس	سكان وطني	المادة	الدراسات الاجتماعية ٦ب	التاريخ	المجموعه
تقنيات التعلم والوسائل	أجهزة عرض ○ جهاز تسجيل ○ مراجع ودوريات ○ أخرى	○ نماذج وعينات	○ مجسمات ○ صور	○ لوحات ورسومات ○ فلم تعليمي	
التمهيد	ما المقصود بالسكان؟				
الأهداف السلوكية	المحتوى وفرض الدرس	الأنشطة	استراتيجيات التعليم البديلة	تقييم الهدف	
<p>أن يعرف الطالب المقصود بالسكان.</p> <p>أن يشرح الطالب مفهوم التعداد السكاني.</p> <p>أن يوضح الطالب أهمية إجراء التعداد السكاني.</p> <p>أن يبين الطالب توزيع سكان المملكة على الخريطة.</p>	<p> يتوزع السكان في المملكة العربية السعودية وفق عدد من العوامل والمؤثرات، فما أبرز تلك العوامل؟</p> <p>السكان: هم المواطنون والمقيمون في الوطن من ذكور وإناث.</p> <p>التعداد السكاني: هو حصر شامل لكل الأفراد في الوطن، وجمع معلومات عن خصائصهم.</p> <p>في عام ١٣٩٤ هـ أُجري التعداد السكاني الشامل الأول، ثم أُجري التعداد الثاني في عام ١٤١٣ هـ.</p> <p>في عام ١٤٢٥ هـ أُجري التعداد الثالث، ثم بعد ذلك التعداد السكاني الرابع في عام ١٤٣١ هـ، وسيكون هناك تعداد سكاني جديد في عام ١٤٤١ هـ بإذن الله.</p> <p>لماذا يُجرى التعداد السكاني؟</p> <ol style="list-style-type: none"> ١. لتوفير معلومات إحصائية عن السكان. ٢. لتحديد التوزيع الجغرافي. ٣. للإفادة من البيانات في تنمية المجالات الصحية والتعليمية والاقتصادية والاجتماعية.  <p>سكان المملكة العربية السعودية حسب تقديرات عام ١٤٣٩ هـ</p> <p>يتوزع السكان في جميع مناطق وطني، وتختلف أعدادهم حسب المكان وخصائصه الطبيعية والاقتصادية، ويكثر السكان في المدن لوجود خدمات وفرص للعمل أكثر.</p>	<p>نشاط ١ ص ١٠٠</p> <p>أ- ما أسباب تركيز السكان في المناطق الساحلية والمرتفعات الجنوبية الغربية.</p> <p>ب- أسباب انخفاض عدد السكان في المناطق الصحراوية.</p>	<p>○ حل المشكلات</p> <p>○ الاكتشاف والاستقصاء</p> <p>○ الصف الذهني</p> <p>○ الخرائط الذهنية</p> <p>○ التعلم الذاتي</p> <p>○ التعلم التعاوني</p> <p>○ أخرى</p>	<p>عرف المقصود بالسكان.</p> <p>اشرح مفهوم التعداد السكاني.</p> <p>وضح أهمية إجراء التعداد السكاني.</p> <p>بين توزيع سكان المملكة على الخريطة.</p>	
أدوات التقويم	○ الاختبارات الشفوية ○ الاختبارات التحريرية ○ الملاحظة	○ المناقشة ○ التدريبات	○ الأنشطة	○ الواجبات المنزلية ○ أخرى	
التقويم الختامي	متابعة حل أنشطة الكتاب		الواجب المنزلي	حل أسئلة الكتاب	

موضوع الدرس	المشاركة المجتمعية	المادة	الدراسات الاجتماعية ٦ب	التاريخ
المجموعة		المكتسبات والمفردات الجديدة		الحصة الفصل
تقلبات التعلم والوسائل	أجهز عرض أجهز تسجيل أجهز دوريات أجهز أخرى	نماذج وعينات مجسمات صور لوحات ورسومات فلم تعليمي		
التمهيد	ما المقصود بالمشاركة المجتمعية؟			
الأهداف السلوكية	المحتوى وفرض الدرس	الأنشطة	استراتيجيات التعليم البديلة	تقييم الهدف
أن يعرف الطالب المقصود بالمشاركة المجتمعية. أن يعدد الطالب فوائد المشاركة المجتمعية. أن يحدد الطالب ضوابط المشاركة المجتمعية لحماية الطلبة. أن يبين الطالب المراد بمبادرة ارتفاع.	<p>تعد مشاركة الأفراد والمؤسسات في المجتمع من المسؤوليات الاجتماعية، وتمثل ركيزة للتنمية والتفاعل المتبادل بين أفراد المجتمع، فما فوائد المشاركة المجتمعية؟</p> <p>يحتاج المجتمع إلى مشاركة مواطنة ومؤسساته في خدمته والإسهام بما يستطيعون لخدمة الآخرين ومساعدتهم.</p> <p>ما فوائد المشاركة في المجتمع؟</p> <ul style="list-style-type: none"> • تعزيز انتماء المواطنين لوطنهم. • تعزيز الثقة وتحمل المسؤولية بين أفراد المجتمع. • تقوية التعاون بين الناس. • مساعدة الفرد على التعلم من خلال الممارسة العملية وبناء شخصيته. • دعم المحتاجين.  <p>للمشاركة المجتمعية ضوابط مهمة لحماية الطلبة وتحقيق أثر أكبر، ومنها:</p> <ul style="list-style-type: none"> • أن تكون المشاركة خالية من المخالفات الشرعية، وتتوافق مع أنظمة الدولة. • أن تتوافق المشاركة مع العادات والتقاليد. • مناسبة المشاركة للفئة المقصودة. • موافقة إدارة المدرسة على المشاركة وإشرافها على التنظيم والتنسيق. • التنسيق المسبق مع أطراف المشاركة. <p>مبادرة ارتفاع: إحدى مبادرات وزارة التعليم ضمن مبادرات التحول الوطني وفق رؤية ٢٠٣٠ لتعزيز مشاركة المدرسة مع الأسرة والمجتمع في الشأن التربوي والتعليمي.</p>	<p>نشاط ١ ص ١٠٢</p> <p>يحدد الطلبة أعمال بعض المؤسسات المجتمعية، وكيف تكون المشاركة معها؟ أ- الجمعية السعودية لمساندة كبار السن (وقار):</p> <p>ب - وحدة ارتفاع للمشاركة المجتمعية بمدرستي</p>	حل المشكلات الاكتشاف والاستقصاء الصف الذهني الخرائط الذهنية التعلم الذاتي التعلم التعاوني أخرى	عرف المقصود بالمشاركة المجتمعية. عدد فوائد المشاركة المجتمعية. حدد ضوابط المشاركة المجتمعية لحماية الطلبة. بين المراد بمبادرة ارتفاع.
أدوات التقويم	الاختبارات الشفوية	الاختبارات التحريرية	الملاحظة	المناقشة
التقويم الختامي	متابعة حل أنشطة الكتاب	الواجب المنزلي	حل أسئلة الكتاب	الواجبات المنزلية

موضوع الدرس		تقويم الوحدة الثامنة			المادة	الدراسات الاجتماعية ٦ب	التاريخ																	
المجموعة					المكتسبات والمفردات الجديدة		الحصة الفصل																	
تقلبات التعلم والوسائل		○ أجهزة عرض ○ مراجع ودوريات ○ جهاز تسجيل ○ أخرى			○ نماذج وعينات	○ مجسمات ○ صور ○ لوحات ورسومات ○ فلم تعليمي																		
التمهيد																								
الأهداف السلوكية		المحتوى وفرض الدرس		الأنشطة	استراتيجيات التعليم البديلة		تقييم الهدف																	
أن يكمل الطالب الفراغات الآتية.		<p>١ يكمل الطلبة الفراغات بالكلمات المناسبة الآتية، (القُمَطين - خط الاستواء - قُوْبة - صِفَر - متساوية - ١٨٠ - خط جرينتش - موازية) تنصف خطوط الطول بأنها وعددها خطاً ، وخطها الرئيس هو ودرجته وتلتقي جميع خطوط الطول عند تنصف دوائر العرض بأنها و لخط الاستواء ، وعدها دائرة ، وخطها الرئيس هو</p> <p>٢ يضع الطلبة علامة (✓) أمام العبارة الصحيحة، وعلامة (x) أمام العبارة غير الصحيحة:</p> <p>١- يمكننا رسم دائرة على الكرة الأرضية من الشمال إلى الجنوب يكون محيطها أكبر من محيط خط الاستواء. ب- يقطع خط جرينتش الكُرّة الأرضية من الشمال إلى الجنوب. ج- خطوط الطول دوائر كاملة. د- يتقصّ التوقيت ساعة واحدة كلما ابتعدنا ١٥ درجة غرب خط جرينتش. هـ- تساعدنا دوائر العرض على معرفة التوقيت.</p> <p>٣ يحدد الطلبة الموقع الفلكي للمملكة العربية السعودية.</p> <p>٤ يذكر الطلبة حدود المملكة العربية السعودية البرية والبحرية.</p> <p>٥ يبين الطلبة مستشهدين بالأمثلة أهمية موقع وطني المملكة العربية السعودية.</p> <table><tr><td>الأهمية السياسية</td><td></td></tr><tr><td>الأهمية المدنية</td><td></td></tr><tr><td>الأهمية الحضارية والتاريخية</td><td></td></tr></table> <p>٦ يحدد الطلبة المناخ في المواقع الآتية من وطني المملكة العربية السعودية.</p> <table><tr><th>الموقع</th><th>المناخ</th></tr><tr><td>المنطقة الوسطى</td><td></td></tr><tr><td>المنطقة الشمالية</td><td></td></tr><tr><td>السواحل</td><td></td></tr><tr><td>المرتفعات الغربية</td><td></td></tr></table>		الأهمية السياسية		الأهمية المدنية		الأهمية الحضارية والتاريخية		الموقع	المناخ	المنطقة الوسطى		المنطقة الشمالية		السواحل		المرتفعات الغربية		○ حل المشكلات ○ الاكتشاف والاستقصاء ○ الصف الذهني ○ الخرائط الذهنية ○ التعلم الذاتي ○ التعلم التعاوني ○ أخرى		نشاط ١ ص ١٠٦ نشاط ١٠ ص ١٠٨	○ الواجبات المنزلية ○ الأنشطة ○ التدريبات ○ المناقشة ○ الملاحظة ○ الاختبارات الشفهية ○ الاختبارات التحريرية	○ أدمع التقويم ○ التقويم الختامي
الأهمية السياسية																								
الأهمية المدنية																								
الأهمية الحضارية والتاريخية																								
الموقع	المناخ																							
المنطقة الوسطى																								
المنطقة الشمالية																								
السواحل																								
المرتفعات الغربية																								
متابعة حل أنشطة الكتاب		الواجب المنزلي		حل أسئلة الكتاب		أخرى																		