

تم تحميل هذا الملف من موقع المناهج السعودية



موقع المناهج المنهاج السعودي

* للحصول على أوراق عمل لجميع الصفوف وجميع المواد اضغط هنا

<https://www.almanahj.com/sa>

* للحصول على أوراق عمل لجميع مواد الصف الخامس اضغط هنا

<https://almanahj.com/sa/5>

* للحصول على جميع أوراق الصف الخامس في مادة تربية اسلامية ولجميع الفصول, اضغط هنا

<https://almanahj.com/sa/5islamic>

* للحصول على أوراق عمل لجميع مواد الصف الخامس في مادة تربية اسلامية الخاصة بـ الفصل الأول اضغط هنا

<https://www.almanahj.com/sa/5islamic1>

* لتحميل كتب جميع المواد في جميع الفصول للـ الصف الخامس اضغط هنا

<https://www.almanahj.com/sa/grade5>

للحصول على جميع روابط الصفوف على تلغرام وفيسبوك من قنوات وصفحات: اضغط هنا

<https://t.me/sacourse>

أسئلة عامة لمادة التجويد

الوحدة الأولى (آداب التعامل مع المصحف الشريف)

+ الوحدة الثانية (التجويد)

السؤال الأول : ضعي علامة (✓) أو (✕) أمام العبارات التالية :

- ١- من آداب المصحف الشريف عدم العبث في صفحاته ()
- ٢- من الأدب مع المصحف الشريف مس المصحف بدون طهارة ()
- ٣- الأوراق الممزقة من المصحف الشريف ينبغي أن ترفع في مكان مناسب ()
- ٤- معنى التجويد اصطلاحاً: إعطاء كلمات القرآن وحروفه حقها بدون زيادة ()
- ٥- من أهمية التجويد أن فيه تحصيلاً للأجر والثواب من الله ()
- ٦- من فوائد التجويد حسن الأداء عند قراءة الكتب ()
- ٧- يعد علم التجويد من أشرف العلوم ()

السؤال الثاني: املئي الفراغات بما يناسبها :

- ١- من آداب المصحف الشريف عدم في صفحاته
- ٢- من الأدب مع المصحف الشريف مس المصحف على
- ٣- الأوراق الممزقة من ينبغي أن ترفع في مكان مناسب
- ٤- معنى التجويد :إعطاء كلمات القرآن و..... حقها بدون و لا.....
- ٥- من أهمية التجويد أن فيه تحصيلاً للأجر والثواب من
- ٦- من فوائد التجويد حسن الأداء عند قراءة
- ٧- يعد علم من أشرف العلوم

السؤال الثالث: أجيب عما يلي:

١- اذكر فوائد التجويد :

.....

.....

.....

٢- عرف في التجويد لغة:

.....

٣- اذكر أهمية التجويد :

.....

.....

.....

٤- اذكر صور تجويد القرآن:

.....

.....

.

الوحدة الثالثة (أحكام النون الساكنة والتنوين) + الوحدة الرابعة (الإظهار)

السؤال الأول: ضع علامة (✓) أو (✕) أمام العبارات التالية :

- ١- التنوين هو نون ساكنة زائدة تلحق آخر الاسم لفظاً وخطاً ()
- ٢- علامات التنوين الضمتان والفتحتان والكسرتان ()
- ٣- النون الساكنة نون لا حركة لها ()
- ٤- من أحكام النون الساكنة القلب ()
- ٥- الإظهار هو إخراج النون الساكنة والتنوين عند حروف الخيشوم ()
- ٦- حروف الإظهار ستة أحرف منها (الهمزة والهاء) ()
- ٧- نظهر النون الساكنة والتنوين إذا جاء بعدهما حرف من حروف الإدغام ()

السؤال الثاني: املئي الفراغات بما يناسبها :

- ١- هو نون ساكنة زائدة تلحق آخر الاسم لفظاً لا خطاً وصللاً وقفاً
- ٢- علامات الضمتان والفتحتان والكسرتان
- ٣- النون الساكنة نون لا
- ٤- من أحكام النون الساكنة
- ٥- هو إخراج النون الساكنة والتنوين عند أحد حروف الحلق
- ٦- حروف الإظهار ستة أحرف،،،،،
- ٧- نظهر النون الساكنة: التنوين إذا جاء بعدهما حرف من حروف
- ٨- سمي الإظهار الحلق بهذا الاسم لأن
- ٩- مثال على التنوين

السؤال الثالث: أجيب عما يلي :

١- عرف النون الساكنة :

.....

٢- اذكر علامات التنوين :

..... ‘..... ‘.....

٣- عددي أحكام النون الساكنة والتنوين :

.....

.....

.....

٤- عرف في الإظهار :

.....

.....

عددي حروف الإظهار الستة:

.....

السؤال الرابع : استخرجي الحكم التجويدي فيما يلي:

١- "من ءامن"

.....

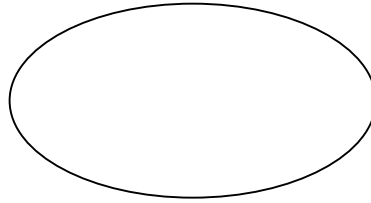
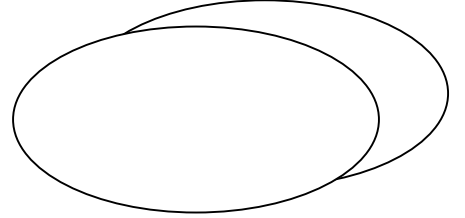
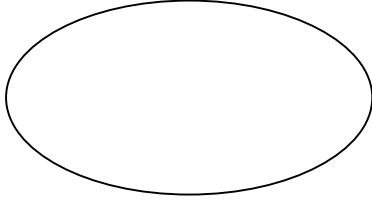
٢- "أسكن أنت"

.....

٣- "سميعٌ عليم"

.....

السؤال الخامس: للنون الساكنة والتتوين أربعة أحكام ، ماهي ؟



السؤال السادس: أكمل الجدول التالي حسب ما يناسبه :

المثال	الحرف
	ء
	ع
مَنْ خَلَقَ	
	هـ
أَمْرٍ حَكِيمٍ	
مِنْ حَيْثُ	

الوحدة السادسة (الإدغام) + الوحدة السابعة (الإدغام بغنة) + الوحدة الثامنة (الإدغام بغير غنة)

السؤال الأول: ضعي علامة (✓) أو (x) أمام العبارات التالية :

- ١- إدخال النون الساكنة والتنوين في الحرف الذي بعدهما بحيث يصيران حرفا واحدا مشددا هو تعريف الإدغام ()
- ٢- من حروف الإدغام بغير غنة اللام والراء ()
- ٣- من أقسام الإدغام بغنة وبغير غنة ()
- ٤- حروف الإدغام بغنة سبعة ()
- ٥- حروف الإدغام ستة جمعت في كلمة يرملون ()
- ٦- إذا وقع حرف الإدغام والنون الساكنة في الكلمة الواحدة وجب إظهارها ()
- ٧- الغنة هي صوت يخرج من الحلق ()
- ٨- مقدار الغنة ستة حركات ()
- ٩- حروف الإظهار بغنة مجموعة في كلمة (ينمو) ()
- ١٠- من أمثلة الإدغام بغير غنة (من يعمل) ()
- ١١- اللام والراء إذا جاء قبلهما نون ساكنة أو تنوين يدغمان من غير غنة ()

السؤال الثاني: املئي الفراغات بما يناسبها :

- ١- إدخال النون الساكنة والتنوين في الحرف الذي بعدهما بحيث يصيران حرفا واحدا مشددا هو تعريف.....
- ٢- من حروف الإدغام بغير غنة.....
- ٣- أقسام الإدغام،.....
- ٤- حروف الإدغام بغنة.....

٥- حروف الإدغام ستة جمعت في كلمة

٦- إذا وقع حرف الإدغام والنون الساكنة في الكلمة الواحدة وجب

٧- الغنة هي صوت يخرج من

٨- مقدار الغنة

٩- حروف بغنة مجموعة في كلمة (ينمو)

١٠- من أمثلة (من يشاء)

١١-، إذا جاء قبلهما نون ساكن أو تنوين يدغمان من غير غنة ()

١٢- من أمثلة الإدغام بغنة

السؤال الثالث: أجيب عما يلي :

١- عرفي الإدغام :

.....

.....

٢- عددي حروف الإدغام :

.....،،

.....،،

٣- اذكرني مثلاً على الإدغام بغنة والإدغام بغير غنة :

.....

٤- اذكرني أقسام الإدغام :

.....

٥- اذكرني حروف الإدغام بغنة :

.....،،

٦- عرفي الغنة :

.....

٨- هاتي مثالا على الإدغام بغير غنة:

.....

السؤال الرابع: قارني بين أقسام الإدغام مع ذكرك لحروف كل قسم

الإدغام بدون ()	الإدغام بـ ()	
		حروفه :
		مثاله :

الوحدة التاسعة (القلب) + الوحدة العاشرة (الإخفاء) + الوحدة الثانية عشر + الثالثة عشر (حروف الإخفاء)

السؤال الأول: ضعي علامة (✓) أو (✕) أمام العبارات التالية :

- ١- القلب هو قلب النون الساكنة والتنوين عند حرف الباء ()
- ٢- للقلب حرف واحد وهو الناء ()
- ٣- تقلب النون الساكنة والتنوين ميمًا إذا جاء بعدهما حرف القلب ()
- ٤- مثال على حكم القلب (من باقية)
- ٥- علامة القلب في المصحف ميم صغيرة توضع على النون الساكنة ()
- ٦- النطق بالنون الساكنة أو التنوين وسطا بين الإظهار والإدغام هو تعريف الإدغام ()
- ٧- حروف الإخفاء خمسة عشر (١٥) حرفا ()
- ٨- تخفى النون الساكنة والتنوين إذا جاء بعدهما حرف من حروف الإظهار ()
- ٩- مثال على الإخفاء : عذاب شديد ()
- ١٠- من حروف الإخفاء (الشين – القاف)
- ١١- (فأنزلنا) نون ساكنة أتى بعدها حرف (الزاي) حكمها القلب ()

السؤال الثاني: املئي الفراغات بما يناسبها :

- ١- هو قلب النون الساكنة والتنوين عند حرف الباء
- ٢- للقلب حرف واحد وهو
- ٣- تقلب النون الساكنة والتنوين ميمًا إذا جاء بعدهما حرف
- ٤- مثال على حكم القلب
- ٥- علامة القلب في المصحف صغيرة توضع على النون الساكنة

٦-تعريف الإخفاء : هو النطق بالنون الساكنة أووسطاً بين.....و..... بدون مع بقاء الغنة .

٧-النطق بالنون الساكنة أو التنوين وسطاً بين الإظهار والإدغام هو تعريف.....

٨-حروفخمسة عشر (١٥) حرفاً

٩-تخفى النون الساكنة والتنوين إذا جاء بعدهما حرف من حروف

١٠- مثال على الإخفاء.....

١٠-من حروف الإخفاء

١١-(فأنزلنا) نون ساكنة أتى بعدها حرف (الزاي) حكمها.....

السؤال الثالث: أجيب عما يلي :

١-عرفي القلب

٢-اذكري مثالا على حكم القلب :

٣-عرفي الإخفاء:

٤-عددي حروف الإخفاء:

٦-اذكري مثالا على حكم الإخفاء:

٧-افتحي سورة البلد من آية (١-٣) واستخرجي مثالا للقلب، مع تطبيقك لحكم القلب:

١ /

٨- للإخفاء حروف عدة، استخراجها من خلال البيت التالي بوضع خط تحت حرف الإخفاء.

- صف ذا ثنا كم جاد شخص قد سما دم طيبا زد في تقي ضع ظالما

٩- قال الله تعالى: (وَمَنْ أَحْسَنُ قَوْلًا مِّمَّنْ دَعَا إِلَى اللَّهِ وَعَمِلَ صَالِحًا وَقَالَ إِنَّنِي مِنَ الْمُسْلِمِينَ (33) وَلَا تَسْتَوِي الْحَسَنَةُ وَلَا السَّيِّئَةُ ۚ ادْفَعْ بِالَّتِي هِيَ أَحْسَنُ فَإِذَا الَّذِي بَيْنَكَ وَبَيْنَهُ عَدَاوَةٌ كَأَنَّهُ وَلِيٌّ حَمِيمٌ (34))
فصلت

*وقال تعالى: (وَلَا تَكُونُوا كَالَّذِينَ تَفَرَّقُوا وَاخْتَلَفُوا مِنْ بَعْدِ مَا جَاءَهُمُ الْبَيِّنَاتُ) آل عمران ١٠٥

استخرجي من الآيات السابقة ما يلي ؟

إظهار حلقي	
إدغام بغنة	
قلب	
إخفاء حقيقي	

السؤال الرابع: أكمل الجدول التالي :

الحرف	المثال	التطبيق
أ		
ت		
ث		
ن		
ي		
ج		
فا		
ق		
ك		
ص		
ض		
ط		
ظ		
ذ		
د		
ش		
س		

