

تم تحميل هذا الملف من موقع المناهج السعودية



* للحصول على أوراق عمل لجميع الصفوف وجميع المواد اضغط هنا

<https://www.almanahj.com/sa>

* للحصول على أوراق عمل لجميع مواد ملفات اضغط هنا

[35/sa/com.almanahj//:https](https://www.almanahj.com/sa/35)

* للحصول على جميع أوراق ملفات في مادة التعليم عن بعد وجميع الفصول, اضغط هنا

https://www.almanahj.com/sa/35online_edu

* للحصول على أوراق عمل لجميع مواد ملفات في مادة التعليم عن بعد الخاصة بـ الفصل الأول اضغط هنا

https://www.almanahj.com/sa/35online_edu1

* لتحميل كتب جميع المواد في جميع الفصول للـ ملفات اضغط هنا

<https://www.almanahj.com/sa/grade35>

[sacourse/me.t//:https](https://www.almanahj.com/sa/course)

للحصول على جميع روابط الصفوف على تلغرام وفيسبوك من قنوات وصفحات: اضغط هنا



وزارة التربية
الإدارة العامة لمنطقة مبارك الكبير التعليمية
ثانوية الشرقية بنات

الحقيبة التعليمية لحل المشاكل التي قد تواجه المعلم أثناء الحصة الافتراضية

إعداد المعلمات

ابتسام مقامس / مريم المطيري / سالي خميس

الموجهة الفني للحاسوب

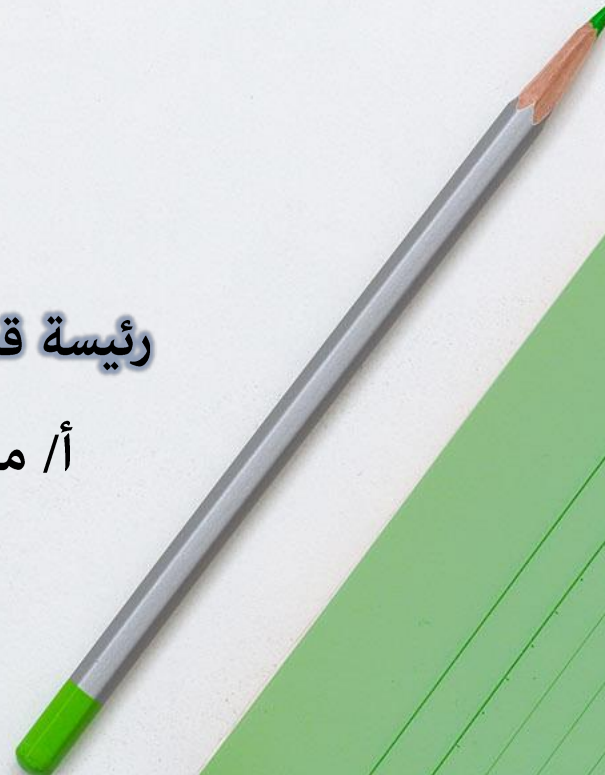
أ/ سارة الملا



رئيسة قسم الحاسوب

أ/ منال الحرز

مديرة المدرسة

أ/ سلمى الريش







طريقة تشغيل أو استعراض فيديو أو مقطع صوتي أثناء الحصة الافتراضية

اضغط





لتغير اللغة في برنامج مايكروسفت Forms

(الاختبارات)

اضغط



دمج أكثر من صف دراسي في اجتماع واحد

اضغط

الطريقة الأولى

اضغط

الطريقة الثانية

طريقة إلغاء المحاضرات المجدولة


اضغط

إزالة الأصوات المحيطة بالمعلم

اضغط

حل مشكلة لا أستطيع عمل مكالمات أو اجتماعات
(الكاميرا لا تعمل / المايك لا يعمل)

اضغط



استخدام تعليق أو القلم أثناء الشرح في

PowerPoint

اضغط



متابعة أداء المتعلمين

اضغط

حل التقارير على أجهزه أبل

اضغط

طريقه حل الواجب في أجهزة Apple

اضغط