

تم تحميل هذا الملف من موقع المناهج السعودية



الملف تحضير درس تكون التربة

[موقع المناهج](#) ⇨ [المناهج السعودية](#) ⇨ [الصف الثالث](#) ⇨ [علوم](#) ⇨ [الفصل الثاني](#)

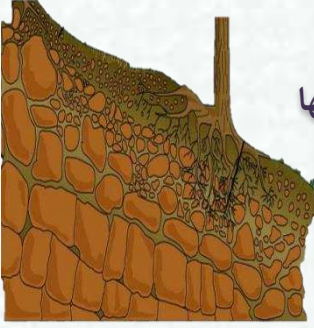
الملف تحضير درس تكون التربة

[موقع المناهج](#) ⇨ [المناهج السعودية](#) ⇨ [الصف الثالث](#) ⇨ [علوم](#) ⇨ [الفصل الثاني](#)

المزيد من الملفات بحسب الصف الثالث والمادة علوم في الفصل الثاني

تحميل كتاب الطالب	1
كتاب النشاط علوم	2
تحضير علوم	3
تقرير درس حالات المادة	4
اختبار الفترة 4	5

تكون التربة

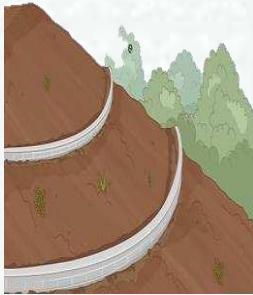
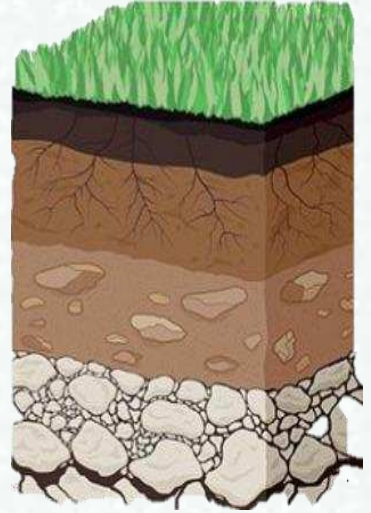


يبدأ تكون التربة بعمليات التجوية التي تعمل على تكسير الصخور وتفتيتها

يجتمع الفتات في طبقات و يختلط بالمخلوقات المتحللة

تتكون منطقة التربة العليا ذات اللون الداكن
و التي تحتوي على معظم المعادن و الدبال

تقع بين طبقة التربة العليا والطبقة الصخرية
طبقة ذات لون أفتح وكميات الدبال أقل
تسمى **الطبقة السفلية**
ثم تقع الطبقة الصخرية أسفلها



تحتاج التربة إلى فترة زمنية طويلة لتكون
فقد يستغرق تكون ١ سم من التربة أكثر من ١٠٠٠ سنة

ولهذا السبب يحاول الناس منع تعرية التربة
والمحافظة على سلامتها بإضافة المعادن ومادة الدبال إليها.



الكتاب المدرسي هو المرجع الأساسي للطلاب
أعداد المعلم أ : يوسف سليمان البلوي

