

## حل مراجعة لغتي الجميلة للفصل الثالث



### تم تحميل هذا الملف من موقع المناهج السعودية

موقع المناهج ← المناهج السعودية ← الصف الثالث ← لغة عربية ← الفصل الثالث ← ملفات متنوعة ← الملف

تاريخ إضافة الملف على موقع المناهج: 08:42:10 2025-06-17

ملفات اكتب للمعلم اكتب للطالب | اختبارات الكترونية | اختبارات | حلول | عروض بوربوينت | أوراق عمل  
منهج انجليزي | ملخصات وتقارير | مذكرات وبنوك | الامتحان النهائي | للمدرس

المزيد من مادة  
لغة عربية:

### التواصل الاجتماعي بحسب الصف الثالث



صفحة المناهج  
السعودية على  
فيسبوك

الرياضيات

اللغة الانجليزية

اللغة العربية

التربية الاسلامية

المواد على تلغرام

### المزيد من الملفات بحسب الصف الثالث والمادة لغة عربية في الفصل الثالث

مراجعة لغتي غير محلولة

1

تدريب ومراجعة للاختبار النهائي محلولة

2

تدريب ومراجعة للتهيئة للاختبار النهائي

3

إجابات جميع الاختبارات المركزية

4

اختبار لغتي مركزي في الإحساء

5

مراجعة عامة للصف الثالث

( لا تغني عن الكتاب المدرسي )

أتمنى لكن التوفيق بناتي صغيراتي



مديرة المدرسة  
مشاعل بنت علي الحربي

معلمتا المادة  
مها السلمي – ندى الحويطي

أحضر أدواتي كاملة



## الوحدة السادسة / أحب العمل

### الدرس الأول العمل عبادة



ثَانِيَا أَنُمِّي لُغَتِي

١. اُخْتَارُ الْمَعْنَى الْمُنَاسِبَ لِلْكَلِمَةِ مِنَ الْمُثَلَّثَاتِ، وَأَكْتُبُهُ فِي الْفَرَاغِ:

..... بَرَعَ:

..... الْمِهْنَةُ:

..... الْفَضْلُ:

..... الْجَلْدُ:

تَفَوَّقَ

التَّحَمَّلُ

الصَّنْعَةُ

الإِحْسَانُ

٢. أَسْتَخْدِمُ الْكَلِمَاتِ الْآتِيَةَ فِي جُمَلٍ مِنْ إِنْشَائِي:

.....

..... الْمِهْنَةُ

.....

..... التَّحَمَّلُ

.....

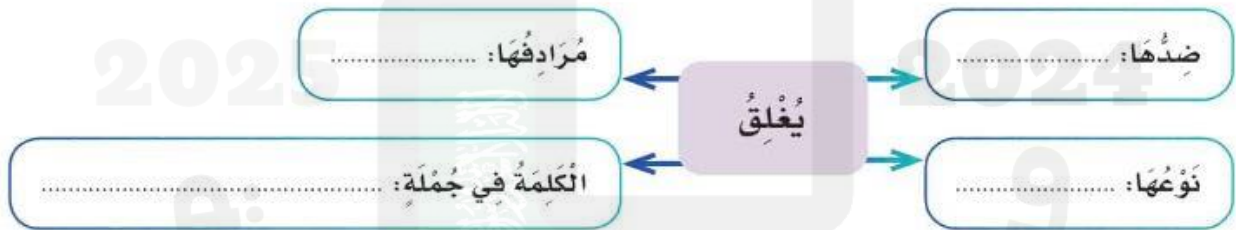
..... الْفَضْلُ

## تابع درس العمل عبادة

### ٣. أَقْرَأِ النَّصَّ وَأَسْتَخْرِجْ مِنْهُ مَا يَأْتِي:

- كَلِمَةٌ مُفْرَدُهَا (حَاجَةٌ): .....
- كَلِمَةٌ جَمْعُهَا (أَبْوَابٌ): .....
- كَلِمَةٌ مُثَنَّاها (خَيَاطَانٌ): .....
- كَلِمَةٌ مَعْنَاهَا (الْبَشَرُ): .....
- كَلِمَةٌ ضِدُّهَا (نَكَرَةٌ): .....
- كَلِمَةٌ مُذَكَّرُهَا (مُتَفَرِّقٌ): .....
- كَلِمَةٌ مُؤَنَّثُهَا (صَاحِبَةٌ): .....

### ٤. أَكْمِلْ خَرِيْطَةَ الْكَلِمَةِ الْآتِيَةِ:



## الدرس الثاني : ما أجمل العمل !



ثَانِيَا أَنْمِي لُغْتِي

١. أَخْتَارُ مِنَ الشَّكْلِ مُرَادِفًا لِكُلِّ كَلِمَةٍ، ثُمَّ أَكْتُبُهُ فِي جُمْلَةٍ مِنْ إِنْشَائِي:

تَذْهَبُ	الْمَخْلُوقَاتُ	تَحْفَظُهُ	الطَّعَامُ
الْقُوَّةُ	تَخْزِنُهُ		
الْكَائِنَاتُ	تَغْدُو		

٢. أَكْتُبُ ضِدَّ الْكَلِمَةِ فِي جُمْلَةٍ مِنْ إِنْشَائِي:

الْكَلِمَةُ	ضِدُّهَا	الْجُمْلَةُ
الْكَسْلُ	الْجِدُّ	
تَرْوُحٌ	تَغْدُو	
مَعْسَرٌ	مَيْسَرٌ	

## تابع درس ما أجمل العمل !

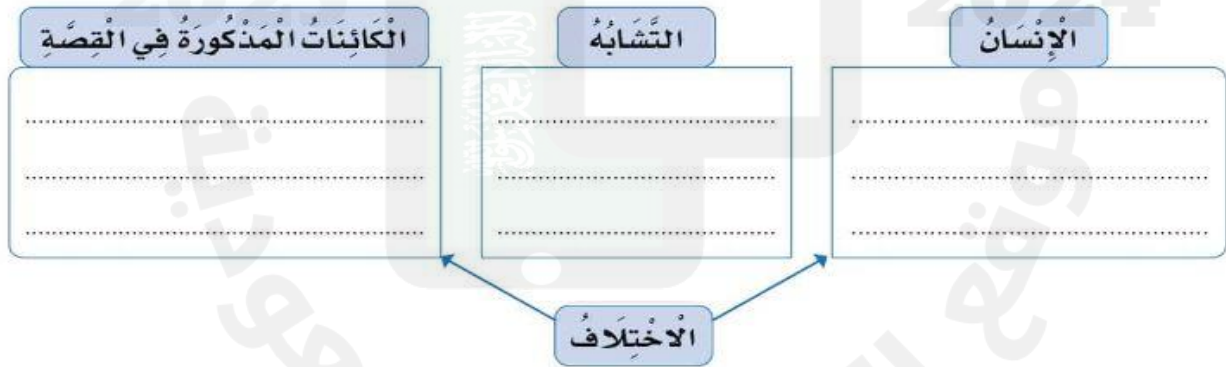
### ٣. أقرأ النص واستخرج منه:

- كلمة مفردُها (العُصفُورُ): .....
- كلمة مثنَّاها (فَلَا حَانَ): .....
- كلمة جمعُها (نَمَلَاتٌ): .....
- كلمة معنَّاها (اجْتَهَدَ): .....
- كلمة ضدُّها (الْكَسَلُ): .....

### ٤. أكمل خريطة الكلمة الآتية:



### ٥. أكمل الشكل الآتي:



## الوحدة السابعة : من علماء المسلمين

### الدرس الأول : أبو الكيمياء جابر بن حيان



ثانيًا أنمي لغتي

١. أصل الكلمة في القائمة (أ) بمعناها في القائمة (ب):

ب	أ
تَمَنَعُ	شَغَفٌ
لَمَعَانًا	تَعَزَّلُ
حُبٌّ شَدِيدٌ	بَرِيْقًا
بَرَعُوا وَأَجَادُوا	مُنْكَبًا عَلَيْهِ
الْمُتَمَيِّزُ الْمُبْدِعُ	نَبَغُوا
مُنْشَغَلًا بِهِ	الْعَبَقْرِيُّ

## تابع الدرس الأول : أبو الكيمياء جابر بن حيان

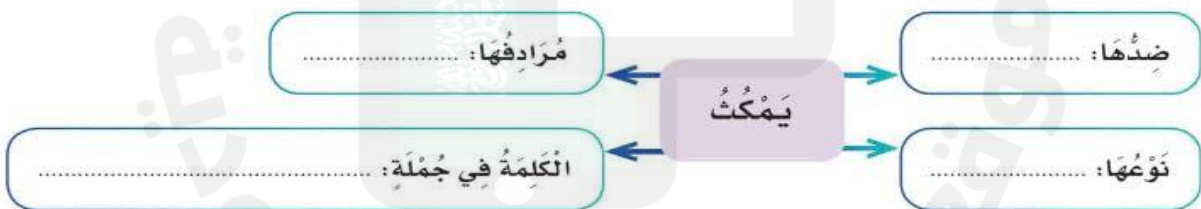
### ٢. آتِي بِأَضْدَادِ الْكَلِمَاتِ الْآتِيَةِ:

- الْجَفَافُ: .....
- التَّالِفُ: .....
- الْجَوَامِدُ: .....
- الْعَالِيَةُ: .....

### ٣. أَقْرَأِ النَّصَّ السَّابِقَ، وَاسْتَخْرِجْ مِنْهُ مَا يَأْتِي:

- كَلِمَةً مُضَرَّدُهَا (سَائِلٌ): .....
- كَلِمَةً ضِدُّهَا (قَبِيحٌ): .....
- كَلِمَةً جَمْعُهَا (أَجْيَالٌ): .....
- كَلِمَةً مُذَكَّرُهَا (عَالِي): .....
- كَلِمَةً مُثَنَّاها (تُسَخَّتَانِ): .....
- كَلِمَةً مُؤَنَّثُهَا (عَدِيدَةٌ): .....
- كَلِمَةً مَعْنَاهَا (زَمَنٌ): .....

### ٤. أَكْمِلْ خَرِيْطَةَ الْكَلِمَةِ الْآتِيَةِ:



## الدرس الثاني : أمير الأطباء أبو بكر الرازي



أُنَمِّي لُغَتِي

ثَانِيَا

١. أَصِلُ الْكَلِمَةَ فِي الْقَائِمَةِ (أ) بِمَعْنَاهَا فِي الْقَائِمَةِ (ب):

ب

مَاتَ

ذَكَأُوهُ

الطَّبِيبُ الثَّقَةُ

تَعَيَّنَ الْمَرَضُ

حَدَثَ

أ

حُجَّةُ الطَّبِّ

طَرَأَ

التَّشْخِصُ

فِطْنَتُهُ

٢. آتِي مِنَ النَّصِّ السَّابِقِ بِأَضْدَادِ الْكَلِمَاتِ الْآتِيَةِ:

• غَبَاءٌ: .....

• الضَّرَأُ: .....

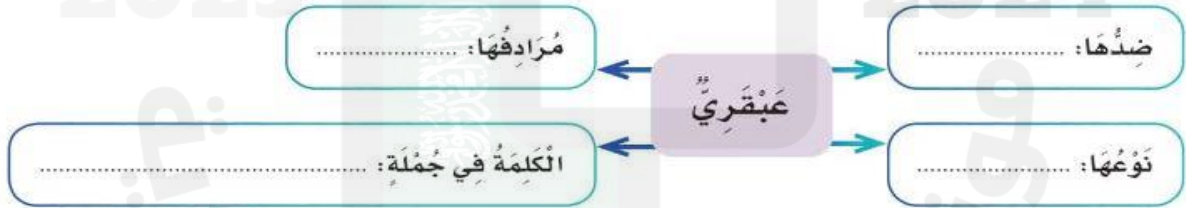
• صَحِيحُ الْبَدَنِ: .....

## تابع درس : أمير الأطباء أبو بكر الرازي

٣. أَقْرَأِ النَّصَّ السَّابِقَ، وَأَسْتَخْرِجْ مِنْهُ مَا يَأْتِي:


- كَلِمَةٌ مُفْرَدُهَا (الْمُسْلِمُ): .....
- كَلِمَةٌ جَمْعُهَا (الْخُلَفَاءُ): .....
- كَلِمَةٌ مُثْنَاهَا (الْمَرِيضَانِ): .....
- كَلِمَةٌ مَعْنَاهَا (بَارِعٌ): .....
- كَلِمَةٌ ضِدُّهَا (النَّظَافَةُ): .....
- كَلِمَةٌ مُذَكَّرُهَا (مَعْرُوفٌ): .....
- كَلِمَةٌ مُؤَنَّثُهَا (عَرَبِيَّةٌ): .....

٤. أَكْمِلْ خَرِيطَةَ الْكَلِمَةِ الْآتِيَةِ:

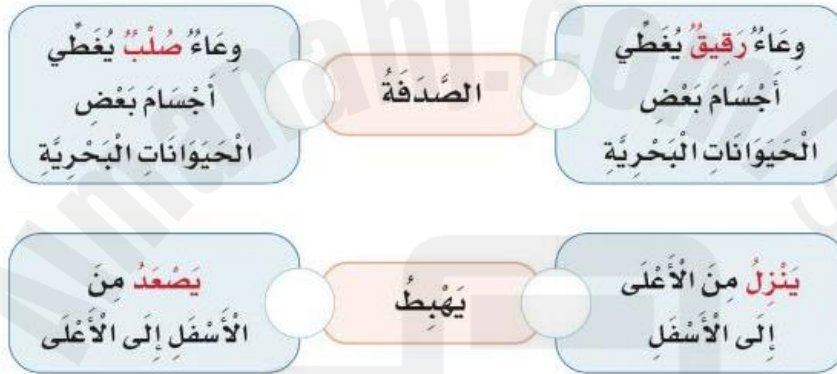


## الوحدة الثامنة : البحار والمحيطات

### الدرس الأول : الأحياء البحرية



١. أختار المعنى المناسب، ثم أضع علامة ( ✓ ) في الدائرة المجاورة:



٢. أكتب أضداد الكلمات الآتية:

- |            |          |
|------------|----------|
| • صديق:    | • سميكة: |
| • الأحياء: | • تعيش:  |

## تابع درس : الأحياء البحرية

٣. أقرأ النص السابق، وأستخرج منه ما يأتي:

- كلمة مفردُها (اتجاه): .....
- كلمة جمعُها (أجسام): .....
- كلمة مثنأها (مقاصان): .....
- كلمة معنأها (ينزل): .....
- كلمة مذكرُها (حي): .....
- كلمة مؤنثُها (عجيبه): .....

٤. أكمل خريطة الكلمة الآتية:



## الدرس الثاني : نظافة البحار والمحيطات



ثَانِيَا أَنْمِي لُعْتِي

١. اخْتَارُ مِنْ (ب) الْمَعْنَى الْمُنَاسِبَ لِلْكَلِمَاتِ الْمُلَوَّنَةِ فِي (أ):

ب

أ

صَفَائِهَا وَحُسْنِهَا

رَأَى وَلَدًا يَرْمِي نُفَايَاتٍ فِي الْبَحْرِ

بَقَايَا الْأَشْيَاءِ الَّتِي لَا تَصْلُحُ لِلْإِسْتِعْمَالِ

الْمَحَافِظَةُ عَلَى جَمَالِهَا وَرَوْثَتِهَا

فَرَحًا وَمَسْرُورًا

تَتَعَرَّضُ مِيَاهُ الْبَحْرِ لِلتَّلَوُّثِ

الْأَوْعِيَةِ الَّتِي تُجْمَعُ فِيهَا الْقُمَامَةُ

كَانَ خَالِدٌ مُبْتَهَجًا بِمَا يَرَاهُ

التَّكْدُّرِ وَالتَّوَسُّخِ

رَغْمَ وُجُودِ حَاوِيَاتِ الْقُمَامَةِ فِي كُلِّ مَكَانٍ

٢. أَكْتُبْ ضِدَّ الْكَلِمَاتِ الْمُلَوَّنَةِ:

- مَا أَقْبَحَ مَنَظَرَ الشَّاطِئِ مُلَوَّثًا! وَ..... مَنَظَرَ الشَّاطِئِ نَظِيفًا!
- الْبُحَيْرَةُ أَصْغَرُ مِنَ الْبَحْرِ، وَالْمُحِيطُ..... مِنَ الْبَحْرِ.
- مُخَلَّفَاتُ الْمَصَانِعِ قَدْ تَكُونُ مَوَادَّ صُلْبَةً أَوْ.....
- تَعِيشُ السَّلَحَفَةُ فِي الْبَرِّ وَ.....

## تابع درس نظافة البحار والمحيطات

٣. أقرأ النص السابق، وأستخرج منه ما يأتي:

- كلمة مُفْرَدُهَا (الشَّاطِئُ): .....
- كلمة مُفْرَدُهَا (الشَّاطِئُ): .....
- كلمة جَمْعُهَا (الْبَيْتَاتُ): .....
- كلمة جَمْعُهَا (الْبَيْتَاتُ): .....
- كلمة مُؤَنَّثُهَا (قَائِلَةٌ): .....
- كلمة مُؤَنَّثُهَا (قَائِلَةٌ): .....
- كلمة ضِدُّهَا (قُبْحُهَا): .....
- كلمة مَذْكُرُهَا (مُتَلَاظِمٌ): .....
- كلمة مَعْنَاهَا (سَعِيدٌ): .....
- كلمة مَعْنَاهَا (سَعِيدٌ): .....

٤. أكمل خريطة الكلمة الآتية:



## الوحدة السادسة / أحب العمل

### الدرس الأول العمل عبادة ( التعبير )



١. أَعُوْضُ الْعِبَارَاتِ الْآتِيَةَ بِأُخْرَى مِنْ إِنْشَائِي:

وَأَكْرَمُ النَّاسِ مَا بَيْنَ الْوَرَى رَجُلٌ تَقْضَى عَلَى يَدِهِ لِلنَّاسِ حَاجَاتٌ

الْعَمَلُ عِبَادَةٌ، وَهُوَ طَرِيقُ الْمُسْتَقْبَلِ.

مَنْ يُخْلِصُ فِي عَمَلِهِ يُؤْجَرُ.

٢. أَكْتُبْ رِسَالَةَ شُكْرٍ لِأَحَدِ أَصْحَابِ الْمِهْنِ بِمُحَاكَاةِ النَّمُودَجِ الْآتِي:

بِسْمِ اللَّهِ الرَّحْمَنِ الرَّحِيمِ

بِسْمِ اللَّهِ الرَّحْمَنِ الرَّحِيمِ

إِلَى عَامِلِ النَّظَافَةِ:

السَّلَامُ عَلَيْكُمْ وَرَحْمَةُ اللَّهِ وَبَرَكَاتُهُ

شُكْرًا لَكَ، فَإِنَّتَ تَجْعَلُ حَيَّنَا نَظِيفًا دَائِمًا.

صَدِيقُكَ خَالِدٌ

## الدرس الثاني : ما أجمل العمل !



١. أكْمِلِ الضَّرَافَاتِ كَمَا فِي الْمِثَالِ الْأَوَّلِ:

كَيْفَ نَحْدُمُ وَطَنَنَا الْمَمْلَكَةَ الْعَرَبِيَّةَ السُّعُودِيَّةَ؟

• أَعْمَلُ فِي الطَّبِّ؛ لِأَدَاوِي الْمَرْضَى.

• أَعْمَلُ فِي التَّعْلِيمِ؛

• أَعْمَلُ

٢. أَكُونُ مِنَ الْكَلِمَاتِ الْآتِيَةِ جُمْلًا، ثُمَّ أَكْتُبُهَا:

مَنْ

زَرَعَ

حَصَدَ

جَدَّ

وَجَدَ

وَمَنْ

دِينُ

الْإِسْلَامُ

الْعَمَلِ

فِي

أَمِينٌ

عَمَلِهِ

الْمُسْلِمِ

## تابع درس : ما أجمل العمل ! ( التعبير )

٣. أقرأ القصة، ثم أكتب نهاية مغايرة لها:

كَانَتْ هُنَاكَ نَمْلَةٌ تَبْحَثُ عَنْ شَيْءٍ تَأْكُلُهُ، وَفِي أَثْنَاءِ بَحْثِهَا وَجَدَتْ ثَمَرَةً لَوْزٍ، فَرِحَتِ النَّمْلَةُ، وَرَاحَتْ تُحَاوِلُ حَمْلَهَا فَلَمْ تَسْتَطِعْ، حَاوَلَتْ سَحْبَهَا؛ لَكِنَّهَا عَجَزَتْ، فَتَرَكْتُهَا، وَعَادَتْ إِلَى بَيْتِهَا حَزِينَةً.

2023

2024

## الوحدة السابعة : من علماء المسلمين

### الدرس الأول : أبو الكيمياء جابر بن حيان ( التعبير )



أَكْمِلْ كِتَابَةَ رِسَالَةِ الشُّكْرِ إِلَى الْعَالَمِ الْجَلِيلِ جَابِرِ بْنِ حَيَّانَ:

بِسْمِ اللَّهِ الرَّحْمَنِ الرَّحِيمِ

إِلَى الْعَالَمِ الْجَلِيلِ .....  
لَقَدْ أَضَفْتُ لِلْعِلْمِ كَثِيرًا مِنَ الْإِنْجَازَاتِ الَّتِي .....

وَلَقَدْ أَخَذَ عَنْكَ عُلَمَاءُ .....

و ..... فَأَنْتَ بِذَلِكَ تَسْتَحِقُّ أَنْ تُوصَفَ بِأَنَّكَ  
فَشُكْرًا لَكَ

الْمُرْسَلُ:

التَّارِيخُ:

2025

2024

## الدرس الثاني : أمير الأطباء أبو بكر الرازي ( التعبير )



### ١. بِالاسْتِعَانَةِ بِالصُّورِ وَالْأَسْئَلَةِ أَكْتُبُ قِصَّةً



أَيْنَ خَالِدٌ الْآنَ؟  
لِمَاذَا يَقُومُ خَالِدٌ بِالتَّجَارِبِ؟



أَيْنَ خَالِدٌ؟  
مَاذَا يَدْرُسُ؟



مَاذَا صَارَ خَالِدٌ الْآنَ؟



أَيْنَ خَالِدٌ؟  
مَاذَا يَكْتُبُ؟ لِمَاذَا؟

.....

.....

.....

.....

تابع درس : أمير الأطباء أبو بكر الرازي ( التعبير )

٢. أَكْتُبْ نَصًّا إِرْشَادِيًّا لِآدَابِ زِيَارَةِ الْمَرِيضِ، مُرَاعِيًا فِيهِ خَصَائِصَ النَّصِّ الْإِرْشَادِيِّ:

.....

.....

.....

٢. أَقْرَأْ عَنْ عَالِمٍ مُسْلِمٍ، وَأُسْجَلْ اسْمُهُ وَاخْتِرَاعُهُ فِي الْجَدْوَلِ الْآتِي:

.....	اسْمُ الْعَالِمِ
.....	اخْتِرَاعُهُ

## الوحدة الثامنة : البحار والمحيطات

### الدرس الأول : الأحياء البحرية ( التعبير )

أعبر عن الصورة



Area for writing the expression of the image.

## الدرس الثاني : نظافة البحار والمحيطات ( التعبير )



١. أرتب الجمل الآتية؛ لتكوين نص، ثم اكتبه:

- ورأى ولداً يرمي نفايات في البحر.
- خرجت أسرة خالد إلى الشاطئ.
- وقف خالد يتأمل البحر.
- التفت خالد يميناً فرأى أسرة تغادر، وتترك مخلفاتها.
- فتعجب من ذلك قائلاً: ما أقبح هذا المنظر يا أبي!

2025 2024

السعودية

٢. أصوغ سؤالين للإجابتين الآتيتين:

- رأى خالد ولداً يرمي نفايات في البحر.
- خرجت أسرة خالد إلى الشاطئ.

• .....

• .....

## تابع الدرس الثاني : نظافة البحار والمحيطات ( التعبير )

### ٣. أفكر:

- خَرَجْتُ مَعَ أُسْرَتِي فِي نَزْهَةٍ إِلَى الْبَحْرِ، فَوَجَدْتُ كَثِيرًا مِنَ الْأَسْمَاكِ وَالطُّيُورِ مَيِّتَةً عَلَى الشَّاطِئِ.

- فِي رَأْيِكَ مَاذَا حَدَثَ؟

- .....
- .....

### ٤. أُلْخِصْ مَعْلُومَاتِ نَصِّ (نِظَافَةُ الْبَحَارِ وَالْمُحِيطَاتِ) وَفَقْ الْجَدُولِ الْآتِي:

مُلُوثَاتُ الْبَحْرِ	أَضْرَارُ التَّلَوُّثِ	جُهُودُ حُكُومَتِنَا فِي حِمَايَةِ الْبَحَارِ
.....	.....	.....
.....	.....	.....
.....	.....	.....
.....	.....	.....