

## مراجعة شاملة للفصل الدراسي الأول – اللغة الإنجليزية للمرحلة الابتدائية



### تم تحميل هذا الملف من موقع المناهج السعودية

موقع المناهج ← المناهج السعودية ← الصف الثاني ← لغة انجليزية ← الفصل الأول ← ملفات متنوعة ← الملف

تاريخ إضافة الملف على موقع المناهج: 00:38:17 2025-12-28

ملفات اكتب للمعلم اكتب للطالب | اختبارات الكترونية | اختبارات | حلول | عروض بوربوينت | أوراق عمل  
منهج انجليزي | ملخصات وتقارير | مذكرات وبنوك | الامتحان النهائي | للمدرس

المزيد من مادة  
لغة انجليزية:

### التواصل الاجتماعي بحسب الصف الثاني



صفحة المناهج  
السعودية على  
فيسبوك

الرياضيات

اللغة الانجليزية

اللغة العربية

التربية الاسلامية

المواد على تلغرام

### المزيد من الملفات بحسب الصف الثاني والمادة لغة انجليزية في الفصل الأول

اختبار الفترة الثانية لمنهج can we مع الإجابة

1

تقييم الوحدة الرابعة Nature Beautiful الطبيعة الجميلة

2

تقييم الوحدة الثالثة do we Things مع الحل

3

اختبار تشخيصي قبلي 1447هـ

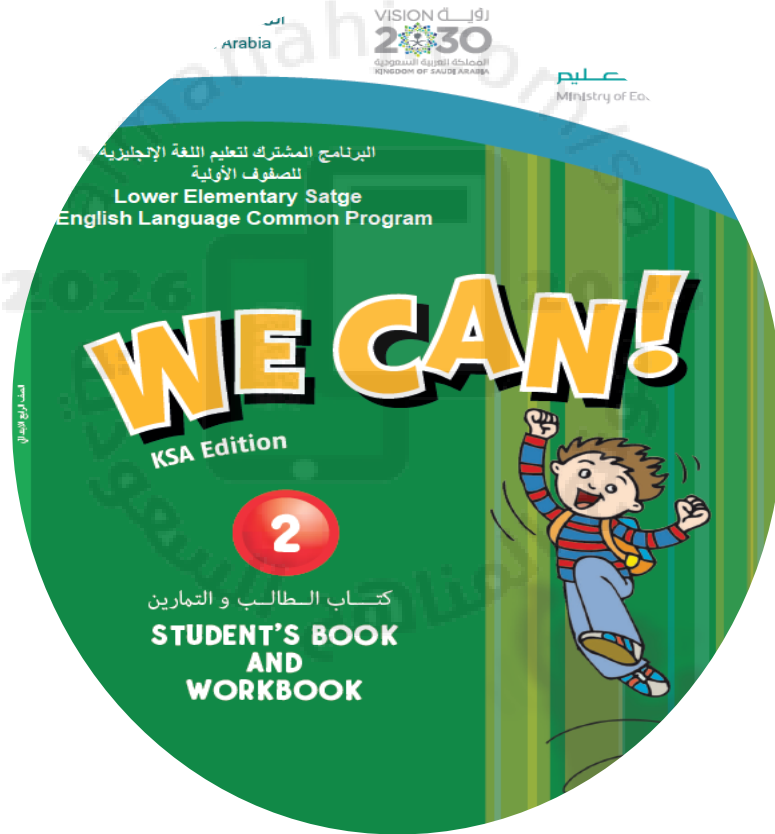
4

تقييم الوحدة الثانية wear We Things مع نموذج الحل

5

# Revision We Can 2

## مراجعة وي كان ٢ الفصل الدراسي الأول




إعداد الأستاذ : بدر الشهري

## Unit 1 : Feelings الوحدة الأولى : المشاعر

### التدرب على المحادثة

How are you ? **كيف الحال**  
I'm great , thanks **أنا بخير ، شكرا**

Nice to meet you **سررت بلقائك**  
Nice to meet you , too **سررت بلقائك ، أيضا**



### التعرف على المفردات الجديدة

			
Clock	Cap	Lock	Clap

## التعرف على أرقام الترتيب

### أرقام الترتيب Ordinal Numbers

First الأول  
Second الثاني  
Third الثالث  
Fourth الرابع  
Fifth الخامس  
Sixth السادس  
Seventh السابع  
Eighth الثامن  
Ninth التاسع  
Tenth العاشر

A is the first letter of the alphabet

A هو أول حرف في الحروف الإنجليزية

D is the fourth letter of the alphabet

D هو رابع حروف في الحروف الإنجليزية

## التحدث عن المشاعر المختلفة

What's the matter ?

ما الخطب / ماذا تشعر ؟

1.



I'm hungry.

2.



I'm thirsty.

3.



I'm hot.

4.



I'm cold.

5.



I'm sleepy.

6.



I'm scared.

## التدرب على نطق الصوت الصحيح للحرف

عندما يأتي حرف **a** بمفرده في الكلمة فإنه ينطق أ بصوت مفتوح  
بينما عندما يجتمع حرف **a** مع **e** بنفس الكلمة فإن الصوت يصبح ممدود قليلا وينطق آي



apple



apron

**a**



cap



tap

**a\_e**



cape



tape

1



1



2



1



2



2



عندما يأتي حرف **i** بمفرده في الكلمة فإنه ينطق أ بصوت مكسور خفيف  
بينما عندما يجتمع حرف **i** مع **e** بنفس الكلمة فإن الصوت يصبح ممدود وينطق بنفس صوت الحرف آي

Pin	Pine	Tim	Time



## Unit 2 : Things We Wear

### الوحدة الثانية : الأشياء التي نرتديها

#### التدرب على نطق الصوت الصحيح للحرف



عندما نسأل عن صاحب شيء ما فإننا نستعمل  
Whose : لمن

Whose hat is this ? ؟ لمن هذه القبعة ؟  
وتكون الإجابة باستعمال :

صفة الملكية

ها : her

هـ : his

ي : my

أو

ضمير الملكية

لها : hers

له : his

لي : mine

وفي حالة النفي فإننا نضيف ( not ) قبل الضمير

لمن هذا القلم ؟ ؟ Whose pen is this ?

إنه ليس قلّمي It's not my pen

إنه قلّمي It's my pen

إنه ليس لي It's not mine

إنه لي It's mine

إذا بدأت الكلمة بحرفي ( wh ) فإننا ننطق حرف h ( ها ) ونحذف صوت w إذا جاء بعده حرف o  
أما إذا جاء بعدهم بقية الحروف الأخرى فإننا ننطق w ( و ) ونحذف صوت h

Whose هوز

Who هو

White وايت

What وت

## التعرف على الملابس

Boys

I'm wearing ...



Girls

I'm wearing ...



1. a cap
2. sunglasses
3. a T-shirt
4. a jacket
5. jeans

6. a hat
7. a blouse
8. a sweater
9. a skirt
10. shoes

		
Dress	Sandals	Glasses

الإجابة على سؤال الملابس

عند السؤال عن :











ماذا ترتدي ؟ ؟ What are you wearing ?

تكون الإجابة :

أنا أرتدي ..... I am wearing

أنا أرتدي الحذاء I am wearing shoes

التعرف على الفرق بين b و p


				
Parrot	Pen	Panda	Plane	Plate
				
Bear	Banana	Bed	Blue	Black



## Unit 3 : Things We Do

الوحدة الثالثة : الأشياء التي نمارسها

التدرب على المحادثة



التعرف على الضمائر المختلفة

الضمائر :

She is هي  
You are أنت

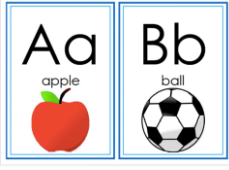



He is هو  
I am أنا

I am watching TV أنا أشاهد التلفاز  
She is cooking the dinner هي تطبخ العشاء



التعرف على صوت ( ف )

إذا أتى حرف Ph مع بعض في الكلمة فإنهم ينطقوا بصوت " ف "

			
Phonics	Phone	Elephant	Photo



## التحدث عن ما تقوم به في الوقت الحالي



1. doing my homework



2. watching TV



3. eating snacks



4. doing karate



5. playing football



6. playing computer games

عند السؤال عن ما يحدث الان أو ما تقوم به في الوقت الحالي ، فإننا نستعمل زمن المضارع المستمر وهو عبارة عن جملة مكونة من ضمير + فعل + مفعول به مع إضافة ( ing ) في اخر الفعل

مثلا :

ماذا تفعل الان ؟ What are you doing ?

أنا أشاهد التلفاز I'm watching TV

ماذا تفعل هي ؟ What is she doing ?

هي تحل واجباتها She is doing homework

## الأفعال : Verbs

يلعب play

يأكل drink

يشاهد watch

يفعل / يمارس do

قم بالمحاولة الان وكتابة جملتين صحيحة باستعمال هذه الأفعال :





.....

.....



التعرف على المفردات التي تبدأ بحرفي d و t

					
Tiger	Tomato	Telephone	Door	Doll	Duck

			
Tree	Truck	Dress	Drink



## Unit 4 : Beautiful Nature



**الضمير :**

هذا / هذه It

يستعمل عند التحدث عن الجمادات أو الحيوانات

انظر ، أنه ثعبان

Look , it's a snake



Show



Shake

ينطق ش sh

حرف s يضاف في اخر الكلمة في حالة الجمع وينطق بثلاثة أصوات ( s - z - iz )

s	z	iz
jumps	sings	watches
gets	does	washes
talks	goes	teaches
works	plays	fixes





## فصول السنة Seasons



## شهور السنة

# Months of the year

January

February

March

April

May

June

July

August

September

October

November

December



## التعرف على الصفات وعكسها



1. long



2. short



3. big



4. small



5. quiet



6. noisy







7. weak




8. strong

## التعرف على الفرق بين صوت (ك c) وصوت (ق g)

					
Cat	Cake	Cap	Goat	Gorilla	Girl

			
Class	Crab	Glass	Grass

## Unit 5 : Friends , Actions , Things



التدرب على تكوين محادثة صحيحة

في اللغة الإنجليزية يوجد لدينا ٤ أنماط من التحايا




Morning

Good Morning



Evening

Good Evening



Afternoon

Good Afternoon










Night

Good night

**Good Morning** : في الصباح  
**Good afternoon** : من بعد الظهر إلى العصر  
**Good evening** : في المساء  
**Good night** : قبل النوم

### الضمائر

						
I am	He is	She is	You are	They are	We are	It is
أنا	هو	هي	أنت/أنتم	هم / هن	نحن	هذا



## Grammar Toolbox



He's / She's playing

We're / You're / They're playing

He's not/ She's not cycling

We're not/ You're not/ They're not playing

عند التحدث عن فعل تقوم به الان في الزمن الحالي ، فإننا نقوم بتكوين الجملة في الزمن المضارع المستمر من خلال إضافة ing للفعل :

ضمير + فعل مساعد + فعل أساسي + ing

He is playing football هو يلعب كرة القدم

I am cycling أنا أركب الدراجة

وصف الطعام أو الأشياء بالصفة المناسبة :

cold بارد

hot ساخن

sour حامض

sweet حلو

fresh طازج

tasty لذيذ

salty مالح

قم بكتابة الوصف المناسب تحت الصورة

التدرب على النطق الصحيح لحرف s في اخر الكلمة

إعداد وتصميم

بدر الشهري

