

شكراً لتحميلك هذا الملف من موقع المناهج السعودية



مذكرة القمة للوحدة الرابعة صحي وسلامي

[موقع المناهج](#) ← [المناهج السعودية](#) ← [الصف الأول](#) ← [لغة عربية](#) ← [الفصل الثاني](#) ← [الملف](#)

التواصل الاجتماعي بحسب الصف الأول



روابط مواد الصف الأول على تلغرام

[الرياضيات](#)

[اللغة الانجليزية](#)

[اللغة العربية](#)


[التربية الاسلامية](#)

المزيد من الملفات بحسب الصف الأول والمادة لغة عربية في الفصل الثاني

تقويم الوحدة الخامسة	1
كلمات الإملاء لحروف الوجدتين الرابعة والخامسة	2
المراجعة النهائية لأبرز المهارات الأساسية	3
التقييم الكتابي لحرف الظاء	4
أوراق عمل حرف الغين غ	5

حرف الضاد

أولاً: التعرف على الحرف من الصور



ثانياً: تحديد الحرف في الكلمات



مَرِيضٌ

أَرْضٌ

ضَبَابٌ

ثالثاً: نطق أصوات الحرف

ضَ ضُ ضِ

الأصوات القصيرة (الحركات)

ضَا ضُو ضِي

الأصوات الطويلة (المد)

رابعاً كتابة أشكال الحرف

ض	ض	ض	ض
ض	ض	ض	ض
.....

خامسًا : قراءة كلمات بها الحرف

قَبِضَ حَضَرَ صَرَبَ رَفِضَ
 فَرَضَ تَهَضَّ فَضَّلَا فَاضَ
 أَرْضُ حَوْضِي يَيْضُ

سادسًا : إملاء كلمات بها الحرف

.....
.....

سابعًا : ضع دائرة حول المد مع الممدود

مَرِيضٌ (ا - و - ي) ضَاقَ (ا - و - ي) حُضُورًا (ا - و - ي)

ثامنًا : ضع دائرة حول المشدد وحدد نوعه وانطق الكلمة

الضَّيْفُ الضَّايِطُ الضُّفْدَعُ

تاسعًا : حلل الكلمات لمقاطعها الصوتية

.....	ضَعِيفٌ
.....	ضِيرُ بِي

عاشرًا : هات كلمات بها حرف الضاد

حرف العين

أولاً: التعرف على الحرف من الصور



ثانياً: تحديد الحرف في الكلمات

عَرَفَ | عِنَبٌ | عَسَلٌ | عَلِمَ

ثالثاً: نطق أصوات الحرف

الأصوات القصيرة (الحركات)

عَ، عِ، عِ، عِ، عِ، عِ

الأصوات الطويلة (المد)

رابعاً كتابة أشكال الحرف

ع	ع	ع	ع
ع	ع	ع	ع
.....

خامسًا : قراءة كلمات بها الحرف

عَمَلٌ عَمَلًا عَصِيرًا
عَمَرَ عَمَرًا عَيْشٌ
عَادَ عَامِلٌ عَيْنٌ

سادسًا : إملاء كلمات بها الحرف

.....
.....

سابعًا : ضع دائرة حول المقطع الساكن وانطق الكلمة

نَعْمَلُ عِنْدَ أَعْبُرُ

ثامنًا : ضع تنوين لهذه الكلمة وأكتبها وأنطقها

.....	عَسَلٌ
-------	-------	-------	--------


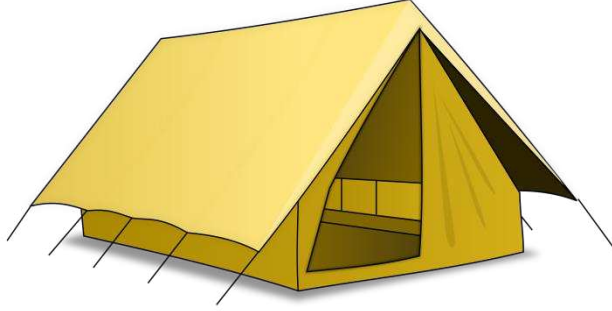

تاسعًا : حلل الكلمات لمقاطعها الصوتية

.....	عَمُودٌ
.....	صَعْبٌ

عاشرًا : هات كلمات بها حرف العين

حرف الخاء

أولاً: التعرف على الحرف من الصور



ثانياً: تحديد الحرف في الكلمات

خاتم

بطيخ

خالد

ثالثاً: نطق أصوات الحرف

خـ

خـ

خـ

الأصوات القصيرة (الحركات)

خـ

خـ

خـ

الأصوات الطويلة (المد)

رابعاً كتابة أشكال الحرف

خـ	خـ	خـ	خـ
خـ	خـ	خـ	خـ
.....

خامسًا : قراءة كلمات بها الحرف

خَيْمَةٌ خَاتَمٌ خَوْفٌ خِيَارٌ
 تَخْرُجُ تَخْرُوفِي كَوْفٌ بَخُورًا
 تَخْرِيرٌ أَخَذَ خَلِيلٌ خَالِدًا

سادسًا : إملاء كلمات بها الحرف

.....
.....

سابعًا : ضع دائرة حول المد مع الممدود

خَالِدٌ خَلِيلٌ بَخُورٌ

ثامنًا : ضع تنوين لهذه الكلمة وأكتبها وأنطقها

.....	خَيْمَةٌ
-------	-------	-------	----------

تاسعًا : حلل الكلمات لمقاطعها الصوتية

.....	بَطِيخٌ
.....	خَالِي

عاشرًا : هات كلمات بها حرف الخاء

حرف الياء

أولاً: التعرف على الحرف من الصور



ثانياً: تحديد الحرف في الكلمات

جَدِّي	بَيْت	يَجْرِي	بَيْض
--------	-------	---------	-------

ثالثاً: نطق أصوات الحرف

يَا يَا يَا
يَا يَا يَا

الأصوات القصيرة (الحركات)

الأصوات الطويلة (المد)

رابعاً كتابة أشكال الحرف

ي	ي	ي	ي
ي	ي	ي	ي
.....

خامسًا : قراءة كلمات بها الحرف

تِينًا
يَرْكُضُ

أُمِّي
يُقْفِزُ
تُقَوِّي

أَبِي
ثِيَابُ
يَحِبُّ

فِي
يُنِيتُ
يَحْيِي

سادسًا : إملاء كلمات بها الحرف

.....
.....

سابعًا : ضع ال وحدد نوعها شمسية أم قمرية

يَدًا نَادِي رِيَاضَةٌ

ثامنًا : أكمل بـتاء مربوطة أو مفتوحة أو هاء

يَيْ فَيْ رِيَاضَ


تاسعًا : حلل الكلمات لمقاطعها الصوتية

.....	نَادِي
.....	كُرْسِي

عاشرًا : هات كلمات بها حرف الياء

حرف الكاف

أولاً: التعرف على الحرف من الصور



ثانياً: تحديد الحرف في الكلمات

ضَحِكْ

أَكُونُ

كَيْسُ

كَأْسُ

ثالثاً: نطق أصوات الحرف

كَـ

كُـ

كِـ

الأصوات القصيرة (الحركات)

كَـ

كُـ

كِـ

الأصوات الطويلة (المد)

رابعاً كتابة أشكال الحرف

ك	ك	ك	ك
ك	ك	ك	ك
.....

خامسًا : قراءة كلمات بها الحرف

كَسَرَ كَسَرَ
جَزَاكَ جَزَاكَ
كَتَبَ كَتَبَ
أَكَلَ أَكَلَ
رَكَلَ رَكَلَ
رُكِنَ رُكِنَ
كَبِيرَةٌ كَبِيرَةٌ
كُرْسِيٌّ كُرْسِيٌّ

سادسًا : إملاء كلمات بها الحرف

.....
.....

سابعًا : ضع ال وحدد نوعها شمسية أم قمرية

شُكْرًا كِتَابٌ كُوْبٍ

ثامنًا : أكمل بقاء مربوطة أو مفتوحة أو هاء



كُرْ كَفْ صَحِيحٌ

تاسعًا : حلل الكلمات لمقاطعها الصوتية


.....	الكَرِيمُ
.....	يَبْكِي

عاشرًا : هات كلمات بها حرف الكاف

مفتاح الألوان : أحمر = مد - أزرق = سكون - أخضر = تنوين - بني = شدة - بنفسجي : حرف الدرس

حرف الذال

أولاً: التعرف على الحرف من الصور



ثانياً: تحديد الحرف في الكلمات

ذِرَاعٌ

ذِرَّةٌ

ذَابٌ

ذَيْلٌ

ثالثاً: نطق أصوات الحرف

ذَ

ذِ

ذِ

الأصوات القصيرة (الحركات)

ذِي

ذُو

ذَا

الأصوات الطويلة (المد)

رابعاً أشكال الحرف

ذ	ذ	ذ	ذ
ذ	ذ	ذ	ذ
.....

خامسًا : قراءة كلمات بها الحرف

أَخَذَ ذَكَرَ ذَاقَ لَذِيذٌ
 مُعَاذٌ ذُبَابٌ رَذَاذٌ بُذُورٌ
 ذِكِيٌّ ذُبَابَةٌ نَافِذَةٌ إِذَاعَةٌ

سادسًا : إملاء كلمات بها الحرف

.....
.....

سابعًا : ضع دائرة حول المقطع الساكن وانطق الكلمة

تَلْمِيزٌ الْعَذْبَ ذَيْلٌ

ثامنًا : ضع دائرة حول المشدد وحدد نوعه وانطق الكلمة

الذَّبُّ الذُّبَابُ ذِكِيَّةٌ

تاسعًا : حلل الكلمات لمقاطعها الصوتية

.....	الْعَذْبَ
.....	ذِرَاعِيهِ

عاشرًا : هات كلمات بها حرف الذال