

أوراق عمل تفاعلية لحرف الهاء ه الوحدة الخامسة



تم تحميل هذا الملف من موقع المناهج السعودية

موقع المناهج ← المناهج السعودية ← الصف الأول ← لغة عربية ← الفصل الثاني ← ملفات متنوعة ← الملف

تاريخ إضافة الملف على موقع المناهج: 2026-02-18 13:07:06

ملفات اكتب للمعلم اكتب للطالب ا اختبارات الكترونية ا اختبارات ا حلول ا عروض بوربوينت ا أوراق عمل
منهج انجليزي ا ملخصات وتقارير ا مذكرات وبنوك ا الامتحان النهائي للمدرس

المزيد من مادة
لغة عربية:

التواصل الاجتماعي بحسب الصف الأول



صفحة المناهج
السعودية على
فيسبوك

الرياضيات

اللغة الانجليزية

اللغة العربية

التربية الاسلامية

المواد على تلغرام

المزيد من الملفات بحسب الصف الأول والمادة لغة عربية في الفصل الثاني

الوحدة الخامسة ألعابي وهواياتي الأصوات القصيرة والطويلة للحروف

1

جمل قرائية للوحدة الرابعة والخامسة تدريبات لغوية متكاملة

2

مواضع حروف الوحدة الخامسة ألعابي وهواياتي

3

دروس الوحدة الخامسة مع النصوص الإثرائية

4


الوحدة الخامسة ألعابي وهواياتي درس متكامل ل حرف الثاء

5

الوحدة الخامسة : ألعابي وهواياتي .

اسمي :

– ألون الصورة التي يحتوي اسمها على حرف (ه) :



– أقرأ الكلمة وأضع دائرة حول الحرف (ه) :



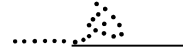

مِيَاه

فَوَاكِه

كَهْفٌ

هَاتِفٌ

– أمر القلم :





– أكتب الحرف بخط جميل :

ه	هـ	هُ	هَ



هي	هُوَ	هَآ

– أكتب الشكل المناسب للحرف الناقص (هـ) :

.....وَجُوْوَجْشَرُّاَجَرَ
.....مِيَامِنْالْـوَاءجَمَ

– أقرأ الكلمة وأضع دائرة حول المقطع الساكن :


يَهْرَبُ شَهْرٌ أَهْمَلُ سَهْلٌ زَهْرَةٌ

– أصل ما بين الحروف لاكون كلمة :

الْ هَ وَا ءُ
.....

هَ رَ بَ
.....

– أضع الشكل المناسب للحرف (ه / ه) (ة / ة) :



زَهْرٌ... فَوَاكِـ... دَجَاجَـ... وَجْـ...

– أقرأ الكلمات ثم أرتبها لأكون جملة مفيدة :

بَيْدِي - طَيَّارَةٌ - صَنَعْتُ - وَرَقِيَّةٌ

.....
