

مراجعة جميع وحدات الفصل منهج 1 Can We



تم تحميل هذا الملف من موقع المناهج السعودية

موقع المناهج ← المناهج السعودية ← الصف الأول ← لغة انجليزية ← الفصل الأول ← ملفات متنوعة ← الملف

تاريخ إضافة الملف على موقع المناهج: 16:42:29 2025-12-17

ملفات اكتب للمعلم اكتب للطالب | اختبارات الكترونية | اختبارات | حلول | عروض بوربوينت | أوراق عمل
منهج انجليزي | ملخصات وتقارير | مذكرات وبنوك | الامتحان النهائي | للمدرس

المزيد من مادة
لغة انجليزية:

إعداد: بدر الشهري

التواصل الاجتماعي بحسب الصف الأول



صفحة المناهج
السعودية على
فيسبوك

الرياضيات

اللغة الانجليزية

اللغة العربية

التربية الاسلامية

المواد على تلغرام

المزيد من الملفات بحسب الصف الأول والمادة لغة انجليزية في الفصل الأول

تقييم الوحدة الخامسة that is What , this is What

1

تقييم الوحدة الثالثة family My عائلتي مع الحل

2

توزيع منهج can We للفصل الأول 1447هـ

3

تحميل كتاب can1 We طبعة العام 1447

4

الخطة الأسبوعية للأسبوع الثاني

5



Revision We Can 1

مراجعة وي كان ١
الفصل الدراسي الأول








إعداد الأستاذ : بدر الشهري





Introduction : المقدمة

التعرف على المفردات الأساسية

				
Bag	Pen	Pencil	Book	Window

كيفية تحويل الكلمة من المفرد للجمع

عند جمع الكلمة وتحويلها من المفرد للجمع - نضيف حرف s إلى آخر الكلمة

Bags - pens - pencils - books - windows

التدرب على الأوامر الصفية

Open = افتح

Close = أغلق


Open the window

Close the window



Open your book

Close your book



Thank you

You're welcome

شكرا

على الراحب والسعة

Unit 1 : My Friends الوحدة الأولى : أصدقائي

كيفية السؤال عن الاسم والحال

What ماذا

تستعمل للسؤال عن معلومة ما

What's your name ?

ما اسمك ؟

My name is اسمي


My name's (اختصار للعبارة) اسمي

How are you ? كيف الحال

I'm fine , thank you أنا بخير ، شكرا

Good-bye إلى اللقاء

See you again أراك لاحقا





التعرف على الضمائر الأساسية

I am	He is	She is	You are
أنا	هو	هي	أنت

I am Ali أنا علي

My name is Ali اسمي علي

He is Omar هو عمر

His name is Omar اسمه عمر

She is Asma هي أسماء

Her name is Asma اسمها أسماء

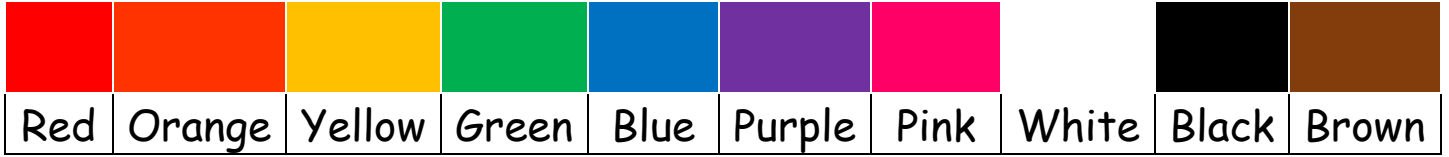
You are أنت

Your name is اسمك





التعرف على الألوان



التعرف على الحروف الكبيرة



Unit 2 : My Body

الوحدة الثانية : جسمي

تنفيذ الأوامر

عندما يطلب منك شخص أن تقوم بفعل أمر ما
فإن الرد المناسب هو (حسنا Okay)





التعرف على أعضاء الجسم

Head	Shoulders	Knees	Toes	Eyes	Ears	Mouth	Nose



عند التحدث عن أعضاء الجسم وتحويلها من المفرد للجمع فإننا نضيف حرف s اخر الكلمة

Shoulders **s** الكتفين

Knees **s** الركب

Toe**s** أصابع الأرجل

Eyes **s** العينين

Ears **s** الأذنين

Finger**s** أصابع اليد


التعرف على الحروف الكبيرة والصغيرة





Unit 3 : My Family الوحدة الثالثة : عائلتي

كيفية التعريف بالشخص



عندما نعرف بشخص ما إلى الآخر فإننا نقول

هذا : This is
ثم اسم الشخص

ثم نكمل

سررت بلقائك

Nice to meet you

Nice to meet you too

التعرف على أفراد العائلة



1. Grandpa



2. Grandma



3. Dad



4. Mom



5. brother



6. brother



7. sister










BADR ALSHEHRI

Educational Store

<https://proud1prince.com/>

التعرف على الأصوات المختلفة للحروف

				
Apple	Bear	Cow	Duck	Egg



Proud1prince



Proud1prince



Proud1prince1



Proud1prince1



Proud1prince3

Unit 4 : How Old Are You ?



How old are you ? كم عمرك ؟
I am nine years old عمري ٩ سنوات

1	2	3	4	5	6	7	8	9	10
One	Two	Three	Four	Five	Six	Seven	Eight	Nine	Ten

Shapes الأشكال




1. square



2. triangle



3. rectangle



4. circle



5. diamond



6. star




التعرف على المفردات

				
Fish	Goat	Hat	Ink	Jet





Unit 5 : What's This ? What's That ?



عند السؤال عن شيء ما فإننا نستعمل :


What's this ? ما هذا ؟

للقريب

أو

What's that ? ما ذلك ؟

للبعيد



This is an Apple هذه تفاحة

That is an apple تلك تفاحة





عند التحدث عن الأسماء فإننا نضيف (أَل التعريف) قبلها وفي اللغة الإنجليزية (a - an)

(أَل a) تستعمل قبل الأسماء التي تبدأ بالحروف الساكنة
(أَل an) تستعمل قبل الأسماء التي تبدأ بالحروف المتحركة (a - e - i - o - u)

الحروف في اللغة الإنجليزية تنقسم إلى قسمين:

حروف ساكنة (consonant)

b - c - d - f - g - h - j - k - l - m - n - p - q - r - s - t - v - w - x - y - z

حروف متحركة (vowels)

مثل حروف المد في اللغة العربية



a - e - i - o - u

و : o - u

ي : e - i

أ : a

املاء الفراغات : a - an

- 1  orange
- 2  apple
- 3  umbrella
- 4  rabbit
- 5  bus



Pronouns الضمائر

I am	He is	She is	You are	They are	We are
أنا	هو	هي	أنت/أنتم	هم / هن	نحن

Tag questions الأسئلة المذيبة

هي الأسئلة التي تكون إجابتها إما (Yes نعم) أو (No لا)
وتكون طريقة الإجابة مشابهة لعملية المقص من خلال عكس أول كلمتين سؤال فقط

Is it a cow ?

Yes , it is .



is it red ?

No , it is not إضافة

تم إعداد هذا الملف كمراجعة مختصرة للمنهج

إعداد الأستاذ بدر الشهري