

تم تحميل هذا الملف من موقع المناهج السعودية



* للحصول على أوراق عمل لجميع الصفوف وجميع المواد اضغط هنا

<https://www.almanahj.com/sa>

[1/sa/com.almanahj//:https](https://www.almanahj.com/sa/1arabic)

* للحصول على أوراق عمل لجميع مواد الصف الأول اضغط هنا

* للحصول على جميع أوراق الصف الأول في مادة لغة عربية ولجميع الفصول, اضغط هنا

<https://www.almanahj.com/sa/1arabic>

* للحصول على أوراق عمل لجميع مواد الصف الأول في مادة لغة عربية الخاصة بـ الفصل الثاني اضغط هنا

<https://www.almanahj.com/sa/1arabic2>

* لتحميل كتب جميع المواد في جميع الفصول للـ الصف الأول اضغط هنا

<https://www.almanahj.com/sa/grade1>


[sacourse/me.t//:https](https://www.almanahj.com/sa/course)

للحصول على جميع روابط الصفوف على تلغرام وفيسبوك من قنوات وصفحات: اضغط هنا


الوحدة الخامسة : ألعابي وهواياتي .

اسمي :

– ألون الصورة التي يحتوي اسمها على حرف (ه) :



– أقرأ الكلمة وأضع دائرة حول الحرف (ه) :



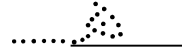
مِيَاه

فَوَاكِه

كَهْفٌ

هَاتِفٌ

– أمر القلم :





- أكتب الحرف بخط جميل :

ه	هـ	هـ	هـ



هي	هو	ها

- أكتب الشكل المناسب للحرف الناقص (هـ) :

.....وَجُو وَج شَر جَر
مِيَا مِنْ الأواء جَم

– أقرأ الكلمة وأضع دائرة حول المقطع الساكن :

يَهْرَبُ شَهْرٌ أَهْمَلُ سَهْلٌ زَهْرَةٌ

– أصل ما بين الحروف لاكون كلمة :

الْهَاءُ
.....

رَبٌّ
.....

– أضع الشكل المناسب للحرف (ه / هـ) (ة / ة) :



زَهْرٌ... فَوَاكِـ... دَجَاجٌ... وَجْـ...

– أقرأ الكلمات ثم أرتبها لأكون جملة مفيدة :

بِـيـدِي - طَيَّارَةٌ - صَنَعْتُ - وَرَقِيَّةٌ

.....