

تم تحميل هذا الملف من موقع المناهج السعودية



* للحصول على أوراق عمل لجميع الصفوف وجميع المواد اضغط هنا

<https://www.almanahj.com/sa>

[1/sa/com.almanahj//:https](https://www.almanahj.com/sa/1arabic)

* للحصول على أوراق عمل لجميع مواد الصف الأول اضغط هنا

* للحصول على جميع أوراق الصف الأول في مادة لغة عربية ولجميع الفصول, اضغط هنا

<https://www.almanahj.com/sa/1arabic>

* للحصول على أوراق عمل لجميع مواد الصف الأول في مادة لغة عربية الخاصة بـ الفصل الأول اضغط هنا

<https://www.almanahj.com/sa/1arabic1>





* لتحميل كتب جميع المواد في جميع الفصول للـ الصف الأول اضغط هنا

<https://www.almanahj.com/sa/grade1>





[sacourse/me.t//:https](https://www.almanahj.com/sa/course)

للحصول على جميع روابط الصفوف على تلغرام وفيسبوك من قنوات وصفحات: اضغط هنا

• أضع الشكل المناسب (ت / ت) (ة / ة) في الفراغ :

			
بُنْ....	شَجَرٌ....	حَقِيْبٌ....	تُوْ....

			
حُوْ....	نَعَامٌ....	زَيْ....	بَيْ....

			
أَخٌ....	وَرْدٌ....	صَوٌ....	دَرَّاجٌ....

أنطق الكلمة مرتين (بالوقف وبالوصل) .
 التاء المفتوحة تنطق (تاء) في الوقف والوصل .
 التاء المربوطة تنطق (تاء) في الوصل بالحركة، وتنطق (هاء) عند الوقف .