

مذكرة شاملة للأحرف والكلمات 4



تم تحميل هذا الملف من موقع المناهج السعودية

موقع المناهج ← المناهج السعودية ← الصف الأول ← لغة عربية ← الفصل الثاني ← ملفات متنوعة ← الملف

تاريخ إضافة الملف على موقع المناهج: 11:05:12 2026-01-10

ملفات اكتب للمعلم اكتب للطالب ا اختبارات الكترونية ا اختبارات ا حلول ا عروض بوربوينت ا أوراق عمل
منهج انجليزي ا ملخصات وتقارير ا مذكرات وبنوك ا الامتحان النهائي ا للمدرس

المزيد من مادة
لغة عربية:

إعداد: عبد الله السديري

التواصل الاجتماعي بحسب الصف الأول



صفحة المناهج
السعودية على
فيسبوك

الرياضيات

اللغة الانجليزية

اللغة العربية

التربية الاسلامية

المواد على تلغرام

المزيد من الملفات بحسب الصف الأول والمادة لغة عربية في الفصل الثاني

محتوى مذكرة لغتي مهمة 3

1

مذكرة لغتي شاملة 2

2

مذكرة لغتي الجميلة 1

3

كراسة تدريبات كتابية وإملائية مكثفة وشاملة للمنهاج

4

مرجع تدريبي شامل لمهارات تعلم الحروف والقراءة والكتابة

5

بِسْمِ اللَّهِ الرَّحْمَنِ الرَّحِيمِ

المملكة العربية السعودية

وزارة التعليم
Ministry of Education

رؤية
2030
المملكة العربية السعودية
KINGDOM OF SAUDI ARABIA

الفصل الدراسي الثاني
١٤٤١ / ١٤٣٩ هـ

مذكرة لغتي

إعداد : عبد الله السديري

اسمي :

مدرستي :

فصلي :

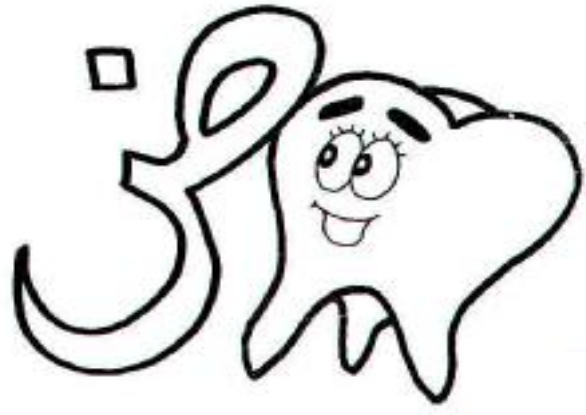


إعداد : عبد الله السديري

@2010kaab



الدرس الأول :
حرف (ض)



لون الحرف
و الصورة

اقرأ ثم اكتب بخط جميل :

ضن...	ضن...	ضن...	ضن...	ضن...	ضن...
.....
.....
ضن...	ضن...	ضن...	ضن...	ضن...	ضن...
.....
.....
ضرس...	حضر...	قبض...	فرض...	ضرس...	حضر...
.....
.....

الوحدة الرابعة : صحتي وسلامتي

حل الكلمات التالية إلى مقاطع وحروف :

الكلمة	الكلمة	الكلمة	الكلمة
.....
.....
.....

- ضع الكلمة في الفراغ المناسب :

صَادِقُ / ضَرَسِي / حُضُور

- كَلِمَةٌ بِهَا مَدٌّ بِالْأَلِفِ :
- كَلِمَةٌ بِهَا مَدٌّ بِالْيَاءِ :
- كَلِمَةٌ بِهَا مَدٌّ بِالْوَاوِ :

- أكمل الحرف الناقص في الكلمات التالية ثم اقرأ :


(ضَ / ضِ / ضْ / ض)

.....رَبَّ	قَبْ.....	فَر.....	حَ.....رَ
------------	-----------	----------	-----------

الدرس الثاني : حرف (ع)



١٤٣٩ - ١٤٤٠ هـ



لون الحرف
و الصورة



اكتب بخط جميل :

.....عِ.....عُو.....عَا.....عَ.....عُ.....عَ.....
.....
.....
.....ع.....ع.....ع.....ع.....ع.....ع.....
.....
.....
.....أُسْبُوعٌ.....إِصْبَعٌ.....سَعِيدًا.....عَادَ.....
.....
.....

الوحدة الرابعة : صحتي وسلامتي

حل الكلمات التالية إلى مقاطع وحروف :

الكلمة	الكلمة	الكلمة	الكلمة	الكلمة
.....	أَعْبُرُ
.....	أُسْبُوعٌ
.....	عَلِمَ

- ضع الكلمة في الفراغ المناسب :

سَعِيدًا / عِنَبٌ / عُمَرُ

- كَلِمَةٌ بِهَا تَنْوِينٌ ضَمٌّ :

- كَلِمَةٌ بِهَا تَنْوِينٌ كَسْرٌ :

- كَلِمَةٌ بِهَا تَنْوِينٌ فَتْحٌ :

- أكمل الحرف الناقص في الكلمات التالية ثم اقرأ :

(ع / ع / ع / ع)

رَجَا.....

رَدَا.....


لَبَّ.....

مَرَّ.....

الدرس الثالث :
حرف (ك)



١٤٣٩ - ١٤٤٠ هـ



لون الحرف
والصورة



اكتب بخط جميل :

ك	ك	ك	ك	ك	ك
.....
.....
ك	ك	ك	ك	ك	ك
.....
.....
أَعِدْكَ	أَمْسَكَ	يَبْكِي	كَتَابٌ		
.....
.....

الوحدة الرابعة : صحتي وسلامتي

انسخ الجملة بخط جميل :



(..يَاسِرٌ يَلْعَبُ الْكُرَةَ..)

(.....)



(..يَاسِرٌ:..أَنَا آسِفٌ يَا أَبِي..)

(.....)

رتب الحروف لتكون اسما للصورة :



رَ	ةٌ	كُ	سَ	رُ	كُ	ي	رَ	كُ	سَ		
.....				

أكمل الحرف الناقص في الكلمات التالية ثم اقرأ :


(ك / ك / ك / ك)

رَ.....لَ	أَمَسَ.....	تَرَ.....	حَ.....مَ
-----------	-------------	-----------	-----------

الدرس الرابع :
حرف (خ)



١٤٣٩ - ١٤٤٠ هـ



لون الحرف
والصورة

اكتب بخط جميل :

خـ	خـ	خـ	خـ	خـ	خـ
.....
.....
خـ	خـ	خـ	خـ	خـ	خـ
.....
.....
خَوْخ	بَطِيخ	نَخْلَة	خِيَار		
.....
.....

الوحدة الرابعة : صحتي وسلامتي

رتب الكلمات لتكون جملة مفيدة :



(الْخُضَارَ / أُمِّي / غَسَلْتُ / الْفَوَاكِهَ / وَ)



(وَ / حُلُوٌّ / الْخَوْخُ / لَذِيذٌ)

ضع دائرة حول الكلمة المناسبة للصورة :



(تَقْرَأُ / يَقْرَأُ) (تَرْسُمُ / يَرْسُمُ) (يَغْسِلُ / تَغْسِلُ)

أكمل الحرف الناقص في الكلمات التالية ثم اقرأ :

(خ / خ / خ / خ)

نَ.....لَة

بِطِّي.....


خَوْ.....

دَ.....ل

الدرس الخامس :
حرف (ي)



١٤٣٩ - ١٤٤٠ هـ



لون الحرف
والصورة

اكتب بخط جميل :

ي.....	ي.....	ي.....	ي.....	ي.....	ي.....
.....
.....
ي.....	ي.....	ي.....	ي.....	ي.....	ي.....
.....
.....
يَقْضُرُ.....	ثِيَابُ.....	كُرْسِيٌّ.....	تُقَوِّي.....	ي.....	ي.....
.....
.....

الوحدة الرابعة : صحتي وسلامتي

ضع الكلمة المناسبة أسفل الصورة :

(يَقْفِزُ / يَرْكُضُ / يَسْبَحُ)



.....

.....

.....

أكمل الحرف الناقص في الكلمات التالية ثم اقرأ :

(ي / ي / ي / ي)

نَادِ.....

تِ.....ن

أَبِ.....

قَفِزْ.....



انسخ الجملة مرتين بخط جميل وبالحركات :

فَوَازٌ يُحِبُّ الرِّيَاضَةَ.....

.....

.....

الدرس السادس :
حرف (ذ)



لون الحرف
والصورة

اكتب بخط جميل :

ذ.....	ذ.....	ذ.....	ذ.....	ذ.....	ذ.....
.....
.....
ذ.....	ذ.....	ذ.....	ذ.....	ذ.....	ذ.....
.....
.....
ذ.....	ذ.....	ذ.....	ذ.....	ذ.....	ذ.....
.....
.....

الوحدة الرابعة : صحتي وسلامتي

رتب الكلمات التالية لتكون جملة مفيدة :



(مُفِيدٌ - الْحَلِيبُ - غِذَاءٌ)

.....



(الْمُدِيرَةُ - نُورَةٌ - شَكَرْتُ)

.....

أكمل الحرف الناقص في الكلمات التالية ثم اقرأ :

(ذ / ن)

أَخ.....

رَّة.....

ن.....ر

تُب.....

ضع اسم الإشارة المناسب (هَذَا / هَذِهِ) :



—

—



—

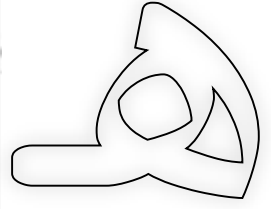

—



الدرس الأول :
حرفا (هـ)



١٤٣٩ - ١٤٤٠ هـ



لون الحرف
والصورة

اكتب بخط جميل :

هـ	هـ	هـ	هـ	هـ	هـ
.....
.....

هـ	هـ	هـ	هـ
.....
.....
هَاتِفٌ	وَجْهٌ	أَلْهُو	مِيَاهٌ
.....
.....

الوحدة الخامسة : ألعابي وهواياتي



انسخ الجملة مرتين بخط جميل وبالحركات

...صَنَعْتُ بِيَدَيَّ طَيَّارَةً وَرَقِيَّةً....

أكمل الحرف الناقص في الكلمات التالية ثم اقرأ :

(هـ / هـ / هـ)

مِيا....

فِي....

نَ....ضَ

رَب....

اقرأ الكلمة ثم اكتب المقطع الساكن كالمثال الأول :

مَسْجِدَ

مَسْجِدَ

.....

وَجْهَهُ

.....

مَرْكَبَهُ



.....

أَلَّهُو

الدرس الثاني :
حرف (ث)



١٤٣٩ - ١٤٤٠ هـ



لون الحرف
والصورة



اكتب بخط جميل :

.....ثيثوثاثثث
.....
.....
.....ثثثثثث
.....
.....
.....يَتَحَدَّثُمُثَلَّثٌكَثِيرٌتَعْلَبُ
.....
.....

الوحدة الخامسة : ألعابي وهواياتي

أكمل الحرف الناقص في الكلمات التالية ثم اقرأ :

(ث / ث / ث / ث)

يَتَحَدَّثُ.....	كَ.....يَرُ	بَح.....	وُوب.....
------------------	-------------	----------	-----------

حلل الكلمات إلى مقاطع وحروف :

الكلمة	التحليل			التركيب
لُعِبَ
أَلْهُو
ثَلَاثٌ

اقرأ الكلمة ثم ضع حرف المد مع الحرف الممدود في المربع :

ثَلَاثٌ	لَا	أَبِيهِ
كَثِيرٌ	صَالِحٌ
نُورَةٌ	خُرُوفٌ

الدرس الثالث :
حرف (غ)



١٤٣٩ - ١٤٤٠ هـ



لون الحرف
والصورة



اكتب بخط جميل :

.....غِغُوغَاغِغُغَ
.....
.....
.....غغغغغغ
.....
.....
.....فَرَاغبَلَّغصَغِيرغَزَال
.....
.....

الوحدة الخامسة : ألعابي وهواياتي

أكمل الحرف الناقص في الكلمات التالية ثم اقرأ :

(غ / غ / غ / غ)

فَرَا.....

بَلَّ.....

يَ.....وصُ

زَال.....

حلل الكلمات إلى مقاطع وحروف :

التركيب	التحليل			الكلمة
.....	غَزَالٌ
.....	غُيُومٌ
.....	وَقْتُ

انسخ الجملة بخط جميل :



فِي كُرَّاسَتِي صُورَةُ غَزَالٍ صَغِيرٍ.....

.....

.....

الدرس الرابع :
حرف (ظ)



١٤٣٩ - ١٤٤٠ هـ



لون الحرف
والصورة



ظ

اكتب بخط جميل :

ظ.....	ظ.....	ظ.....	ظ.....	ظ.....	ظ.....
.....
.....
ظ.....	ظ.....	ظ.....	ظ.....	ظ.....	ظ.....
.....
.....
مَحْفُوظ.....	يَحْفَظ.....	مِظَلَّة.....	ظَرْف.....
.....
.....

الوحدة الخامسة : ألعابي وهواياتي

أكمل الحرف الناقص في الكلمات التالية ثم اقرأ : (ظ / ظ / ظ / ظ)

مَحْفُوء.....	مِ.....لَّة	يَحَافِ.....	رُف.....
---------------	-------------	--------------	----------

حلل الكلمات إلى مقاطع وحروف :

الكلمة	التحليل			التركيب
ظَرْفٌ
ظَلَمَ
لُعْبَةٌ

انسخ الجملة بخط جميل :


عِنْدَ يَاسِرٍ لُعْبَةٌ جَدِيدَةٌ.....



أَلْعَابُ يَاسِرٍ مَنظَرُهَا جَمِيلٌ.....



الدرس الأول : طَعَامٌ مُلَوَّنٌ



الكلمة:


الكلمة

الكلمة

استخرج من النص ما يلي :

.....	كَلِمَةٌ بِهَا مَدٌّ بِالْأَلِفِ
.....	كَلِمَةٌ بِهَا مَدٌّ بِالْوَاوِ
.....	كَلِمَةٌ بِهَا مَدٌّ بِالْيَاءِ
.....	كَلِمَةٌ بِهَا حَرْفٌ مُشَدَّدٌ
.....	كَلِمَةٌ تَحْتَوِي عَلَى مَقْطَعٍ سَاكِنٍ

يتبع درس : طَعَامٌ مُلَوَّنٌ



الكلمة

الكلمة

الكلمة

الكلمة

الكلمة

الكلمة

حل الكلمات إلى مقاطع وحروف :

التركيب	التحليل				الكلمة
.....	تَعْلَمُونَ
.....	زَمِيلُكُمْ
.....	يَرْقُدُ
.....	رَأْيُكَ
.....	أُسْتَاذُ

رتب الكلمات التالية لتكون جملة مفيدة

فِي

لَمْ

هُوَ

الْمُسْتَشْفَى ؟

.....

أَحْسَنْتَ

يَا

صَالِحُ

.....

مُحَمَّدٌ

الْمُسْتَشْفَى

يَرْقُدُ

فِي

.....

صل الكلمة للصورة المناسبة ثم لونها :

(بَائِعُ جَوَالٍ)



ضع دائرة حول الإجابة الصحيحة :

- كَانَ يَشْكُو مُحَمَّدٌ مِنْ أَلَمٍ فِي :

(بَطْنِهِ / ضَرْسِهِ / عَيْنِهِ)

- اشْتَرَى مُحَمَّدٌ الطَّعَامَ الْمُلَوَّثَ مِنْ :

(الْمُقْصِفِ / الْبَاعَةِ الْجَوَالِينِ / صَدِيقِهِ) .

- الَّذِي طَلَبَ زِيَارَةَ مُحَمَّدٍ هُوَ :

(فَوَّازٌ / الْمُعَلِّمُ / صَالِحٌ)

حدد نوع (ال) في الكلمات التالية بوضع علامة (√) :

نوع (ال) في الكلمة		الكلمة
 شَمْسِيَّة	 قَمَرِيَّة	الكلمة
		الكلمة
		الكلمة
		الكلمة
		الكلمة



الدرس الثاني : فِيهِ شِفَاءٌ

الكلمة

الكلمة

الكلمة

الكلمة



الكلمة

الكلمة الكلمة الكلمة

الكلمة

الكلمة

الكلمة

الكلمة

الكلمة

اكتب الكلمات التالية بالتنوين :

الكلمة	تنوين الفتح	تنوين الكسر	تنوين الضم
عَسَل
طَعَام



اكتب الجملة بخط جميل :

الكلمة الكلمة

.....

حل الكلمات إلى مقاطع وحروف :

الكلمة	التحليل					التركيب
الْمَنْزِل
سَأَلَتْهُ
صَالِحٌ

يتبع درس : فِيهِ شِفَاءٌ



الكلمة

الكلمة

الكلمة

الكلمة

الكلمة

الكلمة

الكلمة الكلمة الكلمة

الكلمة

استخراج من النص :

.....	كَلِمَةٌ مَبْدُوءَةٌ بـ (اَلْ) الْقَمْرِيَّة
.....	كَلِمَةٌ مَبْدُوءَةٌ بـ (اَلْ) الشَّمْسِيَّة
.....	كَلِمَةٌ مَخْتُومَةٌ بـ (هَاء) مَرْبُوطَةٌ

لاحظ الصورة ثم اكتب الكلمة المناسبة لها :



..... نُورَةُ التُّفَّاحَةِ



..... فَوَازُ التُّفَّاحَةِ



..... فَوَازُ الحَلِيبِ



..... نُورَةُ الحَلِيبِ

رتب الكلمات التالية لتصبح جملة مفيدة :

الْمَنْزِلِ

حَزِينًا

عَادَ

إِلَى

صَالِحٌ

.....

يَا

شُكْرًا

أُمِّي

.....

الدرس الثالث : عيادة المريض



الكلمة الكلمة

الكلمة

الكلمة

الكلمة

الكلمة



الكلمة الكلمة الكلمة الكلمة الكلمة

الكلمة

الكلمة

استخرج من النص :

.....	مَد بِالْأَلِفِ	لام قمرية
.....	مَد بِالْيَاءِ	لام شَمْسِيَّة
.....	تنوين ضم	حَرَف مُشَدَّد



يتبع درس : عِيَادَةُ الْمَرِيضِ

الكلمة

الكلمة

الكلمة

الكلمة الكلمة الكلمة

الكلمة

الكلمة

الكلمة

الكلمة



الكلمة الكلمة الكلمة

الكلمة

الكلمة

حل الكلمات إلى مقاطع وحروف :

الكلمة	التحليل					التركيب
الْحَمْدُ
الْبَطْنِ
دَوَاءٌ

رتب الكلمات التالية لتصبح جملة مفيدة :

أَتَمَنَّى

الْعَاجِلَ

لَكَ

الشُّفَاءَ

.....

صَدِيقِي

شُكْرًا

يَا

لَكَ

.....

يَا

صَدِيقِي

سَلَامَكَ

اللَّهُ

.....

حدد نوع (ال) في الكلمات التالية بوضع علامة (√) :

نوع (ال) في الكلمة		الكلمة
 شَمْسِيَّة	 قَمَرِيَّة	
		الكلمة
		الكلمة
		الكلمة
		الكلمة
		الكلمة

أدخل التنوين على الكلمات التالية :

الكلمة	تنوين الفتح	تنوين الكسر	تنوين الضم
مُحَمَّد
صَالِح

صل الكلمة بما يناسبها من معنى :

الكلمة	الكلمة	الكلمة	الكلمة	الكلمة
-	الكلمة	الكلمة	الكلمة	الكلمة
-	الكلمة	الكلمة	الكلمة	الكلمة
-	الكلمة	الكلمة	الكلمة	الكلمة

الدرس الأول : السَّبَّاق



الكلمة

الكلمة الكلمة الكلمة

الكلمة الكلمة

الكلمة

الكلمة الكلمة

الكلمة

الكلمة الكلمة الكلمة

الكلمة الكلمة الكلمة الكلمة

الكلمة

الكلمة الكلمة الكلمة الكلمة

يتبع درس : السَّبَّاق



الكلمة الكلمة

الكلمة

الكلمة

الكلمة



الكلمة

الكلمة

الكلمة

الكلمة

الكلمة

الكلمة

الكلمة

حدد نوع (ال) في الكلمات التالية بوضع علامة (√) :

نوع (ال) في الكلمة		الكلمة
 شَمْسِيَّة	 قَمَرِيَّة	
		السِّبَاقُ
		الأَرْزَبُ
		البَطِيئَةُ
		السُّلْحَفَاة

رتب الكلمات التالية لتصبح جملة مفيدة :




مَذْعُورًا الأَرْزَبُ اسْتَيْقَظَ

.....

وَصَبْرٍ سَارَتِ السُّلْحَفَاةُ بِيْطءٍ

.....

اكتب أسماء الحيوانات .



اختر المعنى الصحيح للكلمة :

- يَرْكُضُ : (يَجْرِي / يَتَوَقَّف)
- مَذْعُورًا : (ضَاحِكًا / خَائِفًا)
- طَرَف : (نِهَآيَة / وَسَط)

صل الجملة للصورة المعبرة لها .




سَأَنَامُ قَلِيلًا ثُمَّ أَلْحَقُ بِالسَّلْحَفَةِ



اسْتَيْقَظَ الْأَرْنبُ مَذْعُورًا



سَارَتِ السَّلْحَفَةُ ببطءٍ وَصَبْرٍ




الدرس الثاني : الْخُرُوفُ وَالذُّب

الكلمة

الكلمة

الكلمة

الكلمة



الكلمة


الكلمة الكلمة الكلمة الكلمة

الكلمة

الكلمة

استخراج من النص كلمة بها :

تاء مَرْبُوطَة	مَدِّ بِالْأَلِفِ
هاء مَرْبُوطَة	مَدِّ بِالْيَاءِ
حَرْفٌ مُشَدَّد	مَدِّ بِالْوَاوِ



يتبع درس : الْخُرُوفُ وَالذُّب

الكلمة

الكلمة

الكلمة



الكلمة

الكلمة

الكلمة

الكلمة

استخراج من النص كلمة بها :

تاء مَرْبُوطَة	حَرْفٌ مُشَدَّد
هاء مَرْبُوطَة	مَقْطَعٌ سَاكِن
ألف مَقْصُورَة	تَنْوِينٌ فَتْح

اختر الإجابة الصحيحة مما بين القوسين :

- كَانَتْ الْأَغْنَامُ تَسِيرُ إِلَى : (الْمَرْعَى / السُّوق)
- قَالَ الْكَبْشُ لِلْخُرُوفِ الصَّغِيرِ : (اذْهَبْ / لَا تَبْتَعد)
- كَانَ الذُّئْبُ يَخْتَبِئُ خَلْفَ : (صَخْرَةٍ / شَجَرَةٍ)

حدد نوع (ال) في الكلمات التالية بوضع علامة (√) :

نوع (ال) في الكلمة		الكلمة
 شَمْسِيَّة	 قَمَرِيَّة	
		الكلمة
		الكلمة
		الكلمة
		الكلمة

أدخل التنوين على الكلمات التالية :

الكلمة	تنوين الفتح	تنوين الكسر	تنوين الضم
شَجَرَة
ذئْب

رتب الكلمات التالية لتصبح جملة مفيدة :

الْمَرْعَى

خَرَجَتْ

إِلَى

الْأَغْنَامُ

.....

عَنِ

إِبْتَعَدَ

الْخُرُوفُ

الْقَطِيعَ

.....

اكتب أسماء الحيوانات .



.....

.....

.....

حوّل كالمثال الأول :

الكلمة

.....

.....

.....

- الْخُرُوفُ خَافَ .

- الذِّئْبُ هَجَمَ .

- الْأَغْنَامُ تَسِيرُ .

- الذِّئْبُ فَرَحَ .

الدرس الثالث : تَعَلَّمْتُ دَرْسًا



الكلمة

الكلمة

الكلمة

الكلمة

الكلمة الكلمة

الكلمة



الكلمة

الكلمة الكلمة

الكلمة

الكلمة

الكلمة

الكلمة

الكلمة



يتبع درس : تَعَلَّمْتُ دَرْسًا

الكلمة

الكلمة

الكلمة

الكلمة

الكلمة

الكلمة الكلمة الكلمة

الكلمة

الكلمة

حل الكلمات إلى مقاطع وحروف :

التركيب	التحليل					الكلمة
.....	الْغُرَابُ
.....	الْيَوْمَ
.....	هَجَمْتُ

أدخل التنوين على الكلمات التالية :

الكلمة	تنوين الفتح	تنوين الكسر	تنوين الضم
نَسْر
دِيك

أدخل (ال) على الكلمات ثم حدد نوعها بوضع علامة (√)

الكلمة	الكلمة مع (ال)	نوع (ال) في الكلمة
		شمسية  قمرية 
الكلمة	
الكلمة	
الكلمة	
الكلمة	

أعد ترتيب الجمل لتكون نصاً :

فَيُطْعَمُ صِغَارُهُ .

يُعَادِرُ الْعَصْفُورُ عُشَّهُ .

ثُمَّ يَعُودُ إِلَى عُشِّهِ حَامِلاً الطَّعَامَ

رتب الكلمات التالية لتصبح جملة مفيدة :

النَّسْرَ

أَنْ

الْغُرَابُ

فَكَرَّ

يُقَلِّدُ

.....

هَجَمَتْ

الْغُرَابِ

الدَّجَاجَاتُ


عَلَى

.....

اكتب أسماء الحيوانات .



.....



.....



.....

عبر عن الصورة بجملة تامة .



.....

الدرس الأول : فَوَازُ وَشَهْرُ رَمَضانَ



الكلمة

الكلمة

الكلمة

الكلمة

الكلمة

الكلمة

الكلمة الكلمة

الكلمة



الكلمة

الكلمة

يتبع درس : فَوَازٌ وَشَهْرُ رَمَضانَ



الكلمة

الكلمة



الكلمة

الكلمة



الكلمة

الكلمة

استخراج من النص كلمة بها :

.....	حَرْفٌ مُشَدَّدٌ	لَامٌ قَمَرِيَّةٌ
.....	تَنْوِينٌ ضَمٌّ	لَامٌ شَمْسِيَّةٌ
.....	تَنْوِينٌ فَتْحٌ	أَلِفٌ مَقْصُورَةٌ

حل الكلمات إلى مقاطع وحروف :

الكلمة	التحليل					التركيب
شَهْرٌ
رَمَضَان
اسْتَيْقَظَ

رتب الكلمات التالية لتصبح جملة مفيدة :

شَهْرٌ عَلِمَتْ بَدْخُولِ رَمَضَانَ الأُسْرَةَ

.....

صنف الكلمات حسب الجدول الآتي :



هَاءٌ مربوطة	تاء مربوطة
.....
.....
.....

الدرس الثاني : ضَيْفٌ جَدِيدٌ



الكلمة

الكلمة

الكلمة

الكلمة

الكلمة

الكلمة

الكلمة

الكلمة

الكلمة

الكلمة



يتبع درس : ضَيْفٌ جَدِيدٌ

الكلمة الكلمة

الكلمة

الكلمة الكلمة

الكلمة



الكلمة الكلمة

الكلمة

حل الكلمات إلى مقاطع وحروف :

التركيب	التحليل					الكلمة
.....	زَمِيلَاتِي
.....	أُسْتَاذَةٌ
.....	يُبَارِكُنَ
.....	الْأُسْبُوعَ

استخراج من النص كلمة بها :

.....	مَدِّ بِالْأَلِفِ	لَامَ قَمَرِيَّةٍ
.....	مَدِّ بِالْوَاوِ	لَامَ شَمْسِيَّةٍ
.....	مَدِّ بِالْيَاءِ	تَاءَ مَفْتُوحَةٍ

حدد نوع (ال) في الكلمات التالية بوضع علامة (√) :

نوع (ال) في الكلمة		الكلمة
 شَمْسِيَّةٌ	 قَمَرِيَّةٌ	
		التَّلمِيذَاتُ
		المُعَلِّمَةُ
		الضَّيْفُ
		المَوْئودُ


أدخل التنوين على الكلمات التالية :

الكلمة	تنوين الفتح	تنوين الكسر	تنوين الضم
مَوْئودُ
هَدِيَّةٌ

الدرس الثالث : الشَّجَرَةُ الْحَزِينَةُ

الكلمة

الكلمة



الكلمة

الكلمة الكلمة

الكلمة

الكلمة الكلمة

الكلمة

الكلمة

حل الكلمات إلى مقاطع وحروف :

التركيب	التحليل					الكلمة
.....	الْأَطْفَالُ
.....	يَلْعَبُونَ
.....	تَبْكِينَ

يتبع درس : الشَّجَرَةُ الْحَزِينَةُ

الكلمة

الكلمة

الكلمة

الكلمة



الكلمة

الكلمة الكلمة الكلمة الكلمة

الكلمة الكلمة الكلمة

الكلمة الكلمة الكلمة

الكلمة

الكلمة الكلمة الكلمة

رتب الكلمات التالية لتصبح جملة مفيدة :

الْعُصْفُورُ

لَكَ

أَيُّهَا

شُكْرًا

اللطيفُ

.....

نَادَى

الْعُصْفُورُ

أَصْدِقَاءَهُ

.....

حوّل كالمثال الأول :

الكلمة

- قَرَأَ مُحَمَّدٌ .

- وَقَفَتِ التِّلْمِيزَاتُ التِّلَامِيذُ .

- ضَحِكَ فَوَّازٌ .

..... نُورَةٌ .

- نَادَى يَاسِرٌ أَصْدِقَاءَهُ .

..... أَحْلَامُ صَدِيقَاتِهَا .

أدخل (ال) على الكلمات التالية:

.....	الكلمة
.....	الكلمة
.....	الكلمة