

رتب الأحرف ثم أكتب 2



تم تحميل هذا الملف من موقع المناهج السعودية

موقع المناهج ← المناهج السعودية ← الصف الأول ← لغة عربية ← الفصل الثاني ← ملفات متنوعة ← الملف

تاريخ إضافة الملف على موقع المناهج: 2026-02-20 14:06:08

ملفات اكتب للمعلم اكتب للطالب | اختبارات الكترونية | اختبارات | حلول | عروض بوربوينت | أوراق عمل
منهج انجليزي | ملخصات وتقارير | مذكرات وبنوك | الامتحان النهائي | للمدرس

المزيد من مادة
لغة عربية:

التواصل الاجتماعي بحسب الصف الأول



صفحة المناهج
السعودية على
فيسبوك

الرياضيات

اللغة الانجليزية

اللغة العربية

التربية الاسلامية

المواد على تلغرام

المزيد من الملفات بحسب الصف الأول والمادة لغة عربية في الفصل الثاني

التقويم التجميعي للوحدة الرابعة 2

1

تعلم قراءة الجمل بالتهجئة

2

أنشطة قرائية وكتابية للجمل 3

3

جمل بالكلمات الساكنة 2

4

أوراق عمل تفاعلية لحرف الهاء ه الوحدة الخامسة

5

* رتب الأحرف .. ثم أكتب ..

د

أ

س

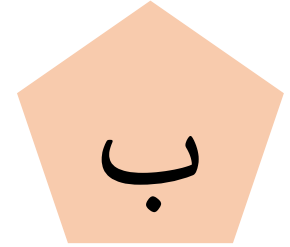

ع



Three empty yellow rounded rectangular boxes for writing the letters.



* رتب الأحرف .. ثم أكتب ..




* رتب الأحرف .. ثم أكتب ..

و

ت

ت

ت



* رتب الأحرف .. ثم أكتب ..

و

ث

ب

ث




* رتب الأحرف .. ثم أكتب ..

ج

ل

م

ج



Three empty yellow rounded rectangular boxes for writing practice.




* رتب الأحرف .. ثم أكتب ..

ت

و

ح

ح



Three empty yellow rounded rectangular boxes for writing practice.




* رتب الأحرف .. ثم أكتب ..

خ

خ

و

خ



* رتب الأحرف .. ثم أكتب ..

د

ك

ي

د



Three empty yellow rounded rectangular boxes for writing practice.



* رتب الأحرف .. ثم أكتب ..

س

ن

ب

ذ



Three empty yellow rounded rectangular boxes for writing the letters.




* رتب الأحرف .. ثم أكتب ..

س

أ

ر

ر



* رتب الأحرف .. ثم أكتب ..

ت

ز

ي

ز




* رتب الأحرف .. ثم أكتب ..

ر

ك

س

س



Three empty yellow boxes for writing practice.




* رتب الأحرف .. ثم أكتب ..

ع

ش

ر

ش



Three empty yellow boxes for writing practice.




* رتب الأحرف .. ثم أكتب ..

ف

و

ك



ك

Three empty yellow rounded rectangular boxes for writing practice.



* رتب الأحرف .. ثم أكتب ..

س

ض

ر

ض



Three empty yellow rounded rectangular boxes for writing practice.




* رتب الأحرف .. ثم أكتب ..

ف

ط

ل

ط



Three empty yellow rounded rectangular boxes for writing practice.




* رتب الأحرف .. ثم أكتب ..

ف

ر

ظ

ظ




Three empty yellow rounded rectangles for writing practice.



* رتب الأحرف .. ثم أكتب ..

ع



Three empty yellow rounded rectangular boxes for writing.



* رتب الأحرف .. ثم أكتب ..

ر

ا

غ

غ



* رتب الأحرف .. ثم أكتب ..

ف



Three empty yellow rounded rectangular boxes for writing practice.



* رتب الأحرف .. ثم أكتب ..

د

ق

ر

ق



Three empty yellow rounded rectangular boxes for writing practice.



* رتب الأحرف .. ثم أكتب ..

ك

ب

ل

ك



Three empty yellow rounded rectangular boxes for writing practice.




* رتب الأحرف .. ثم أكتب ..

و

ل

ز

ل



Three empty yellow rounded rectangles for writing practice.




* رتب الأحرف .. ثم أكتب ..

و

م

ز

م



* رتب الأحرف .. ثم أكتب ..

ر

م

ن

ن



Three empty yellow rounded rectangular boxes for writing practice.




* رتب الأحرف .. ثم أكتب ..

هـ

م

ر

هـ




* رتب الأحرف .. ثم أكتب ..

د

و


ل

و



* رتب الأحرف .. ثم أكتب ..

ي



خ

ي

ت

