أنا أقرأ

تم تحميل هذا الملف من موقع المناهج السعودية

موقع المناهج ⇦ المناهج السعودية ⇦ الصف الأول ⇦ لغة عربية ⇦ ⇦ ملفات متنوعة ⇦ الملف

تاريخ إضافة الملف على موقع المناهج: 16-09-2026 10:33:21

المزيد من مادة لغة عربية:	ملفات ا كتب للمعلم ا كتب للطالب ا اختبارات الكترونية ا اختبارات ا حلول ا عروض بوربوينت ا أوراق عمل منهج انجليزي ا ملخصات وتقارير ا مذكرات وبنوك ا الامتحان النهائي ا للمدرس

التواصل الاجتماعي بحسب الصف الأول

صفحة المناهج السعودية على فيسبوك					
المواد على تلغرام	التربية الاسلامية	اللغة العربية	اللغة الانجليزية	الرياضيات	

المزيد من الملفات بحسب الصف الأول والمادة لغة عربية في

1	مرحلة ما قبل الكتابة الإمساك بالقلم

أكاديمية بابا أحمد للتأسيس

أنا أقرأ

" أقرأ ثم أنسخ ثم أكتب من الذاكرة القريبة "

إعداد

أكاديمية بابا أحمد للتأسيس

١٤٤٥هـ

للأستخدام الخاص ،ولا نحلل نشرها، أو نسخها أو توزيعها، أو استغلالها تجارياً بشكل جزئي أو كامل إلا بإذن مسبق

almanahj.com/sa 2025 2026 موقع المناهج السعودية

توجيهات الكتابة

١- لتحسين خط الطفل يجب الإشراف عليه أثناء الكتابة.

٢- التأكد من المسكة الصحية للقلم.

٣- التأكد من وضعية الجلوس الصحيحة التي تناسب الطفل.

٤- التأكد من اتجاه المذكرة بما يتناسب مع وضع الطفل واليد التي يستخدمها في الكتابة.

٥- في البدايات يفضل التغاضي عن بعض الأخطاء البسيطة والتي تكون بسب ضعف يد الطفل.

٦- مع كل حرف مرفق باركود يحتوى على (٤) فيديوهات (الحرف بالأصوات القصيرة – الحرف بالأصوات الطويلة – الحرف مع السكون – شكل ومواقع كتابة الحرف).

أكاديمية بابا أحمد للتأسيس

almanahj.com/sa
2026 2025
موقع المناهج السعودية

٧- عند كتابة الحروف والكمات الباهتة، يفضل أن تكون الكتابة بشكل عمودي من **الأسفل للأعلى**، مع تكرار نطق الحرف أو الكلمة أثناء الكتابة.

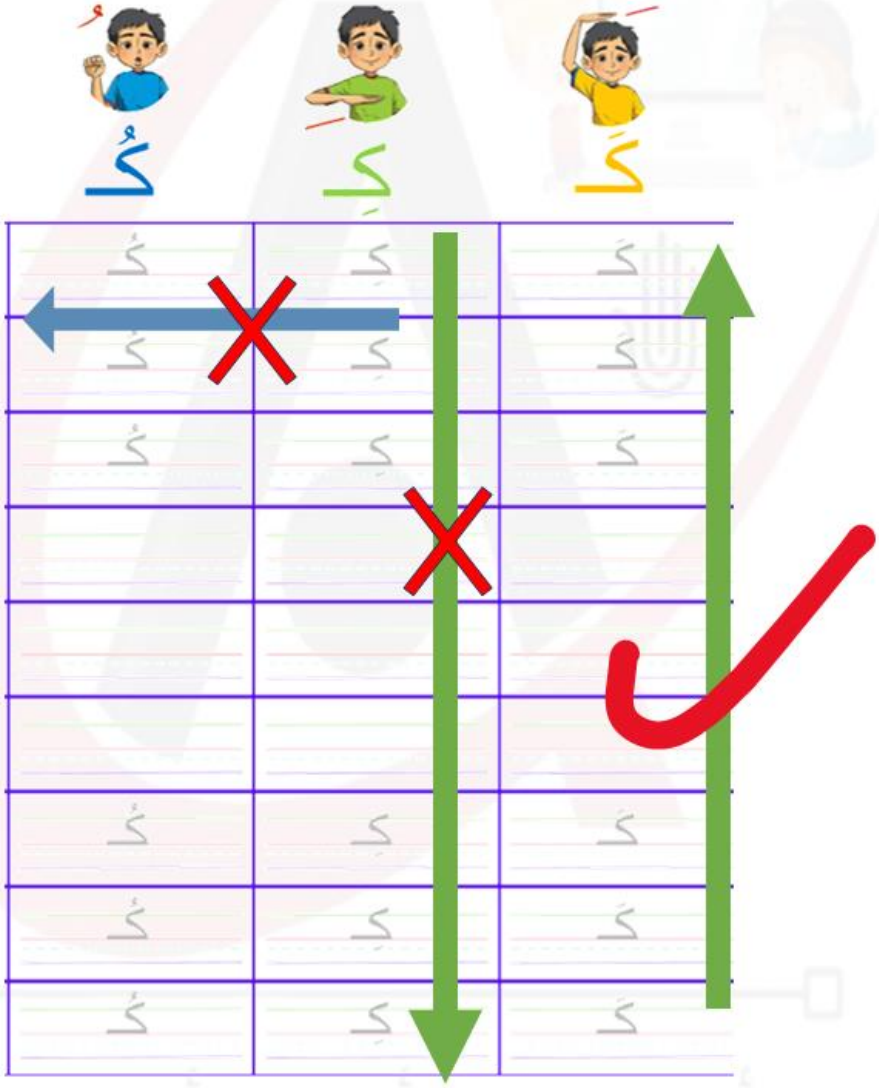

أكاديمية بابا أحمد للتأسيس

almanahj.com/sa
2026 2025
موقع المناهج السعودية

أَتَعَلَّمُ فَنَّ الْـخَطِّ

لِلسُّطُورِ أَهَمِّيَّةٌ كُبْرَى فِي تَنْسِيقِ الْخَطِّ، وَلِكَيْ يَكُونَ خَطُّكَ جَمِيلًا وَمُنَسَّقًا يَجِبُ أَنْ تَعْرِفَ أَنَّ هُنَاكَ أَرْبَعَةَ أَسْطُرٍ يُكْتَبُ بَيْنَهَا خَطُّ النَّسْخِ كَالآتِي:

- الْخَطُّ الْعُلْوِيُّ: وَهُوَ أَقْصَى مَا تَرْتَفِعُ إِلَيْهِ الْحُرُوفُ (ا، ل، لا، ـلا، ك، ك)
- خَطُّ الْوَسَطِ: وَهُوَ الْحَامِلُ الْأَسَاسِيُّ لِجَمِيعِ الْحُرُوفِ الْعُلْيَا والسُّفْلَى مِثْلِ:

(ص، ط، ـقـ، ف، سـ، ـيـ، ـنـ، د، ـة، ـهـ، ت...)

- الْخَطُّ الْوَهْمِيُّ: وَعَلَيْهِ تَقِفُ نِهَايَاتٌ لِعِدَّةِ حُرُوفٍ مِثْلِ: (ر، و، ن، ق، ي، ص، هـ، ل)
- الْخَطُّ السُّفْلِيُّ: وَهَذَا الْخَطُّ يُحَدِّدُ أَقْصَى دَرَجَاتِ الْهُبُوطِ لِلْأَحْرُفِ السُّفْلِيَّةِ مِثْلِ: (ح، خ، ج، ع، غ، م)
- تَنْقَسِمُ الْحُرُوفُ فِي خَطِّ النَّسْخِ قِسْمَيْنِ:

الأَوَّل: حُرُوفٌ تُكْتَبُ عَلَى السَّطْرِ وَهِيَ:

أ-ب-ت- ث-د-ذ-سـ - شـ- صـ-ضـ-ط- ظـ- ف-ك- ك-ه - ـه - لا -ء-حـ -خـ -جـ -عـ -غـ -مـ

الثَّاني: حُرُوفٌ يَنْزِلُ مِنْهَا جُزْءٌ أَسْفَلَ السَّطْرِ وَهِيَ:

ح - ج - خ - ر - ز - س - ش - ع - غ - ق - ل - م - ن - هـ - و - ي - ص - ض

المصدر : كتاب لغتي للصف الأول الابتدائي طبعة عام ١٤٤٥هـ

almanahj.com/sa 2026 2025 موقع المناهج السعودية

توجيهات القراءة

١- الحرف مرتبة كالتالي (م – ب – ل – د – ن – ر – ص –ف – س – ق – ت – ح – أ – ط – ز – و – ج – ش – ض - ع – ك – خ – ي – ذ – هـ - ث – غ – ظ) ويتميز بتفادي الحروف المتشابهة*.

٢- الكلمات المرفقة مع الأصوات الطويلة والسكون و شكل الحرف؛ يدرب الطفل على قراءتها قراء بصرية بعد إكمال الحرف الناقص؛ بمعنى يحفظ شكلها مع تحديد الحرف المستهدف على حسب قدرته .

٣- الكلمات المرفقة في أخر كل حرف تحت عنوان (أقرأ الكلمات التالية ثم أكتبها) مكونة من الحروف التي درسها الطالب، و لذلك نجد بعضها بلا معنى. يدرب الطفل على قرائها من خلال التهجية الصحيحة حسب المقاطع الصوتية. انظر الفيديوهات المرفقة.

٤- تم مراعاة التدرج من الأسهل إلى الأصعب في الكمات التي في أخر كل حرف؛ بحيث تكون كالتالي

(ل – د – ن – ر) كلمات ثلاثية بصوت الفتح فقط .

(ص – ف – س – ق – ت – ح)كلمات ثلاثية بالأصوات القصيرة فقط.

(أ – ط – ز – و – ج – ش)كلمات مكونه من المقطع الساكن مع الأصوات القصيرة فقط.

(ض- ع – ك – خ – ي - ذ – هـ - ث – غ – ظ) كلمات مكونة من المدود مع المقطع الساكنة

٥ - في نهاية الكتاب تم إرفاق كلمات مضعفة و بالتنوين.

٦- يتم تدريب الطالب على القراءة من خلال التحليل الصوتي و التهجئة الهرمية.

* وهو الترتيب المعتمد في كتاب لغتي للصف الأول الابتدائي

almanahj.com/sa
2026 2025
موقع المناهج السعودية

تدريب الطفل على التهجئة

almanahj.com/sa
2026 2025
موقع المناهج السعودية

شاهد فيديو كيف أدرب طفلي على
التهجئة الصحيحة في صفحة
" توجيهات القراءة"

لَ	بَ	حَ	لَبَمَ

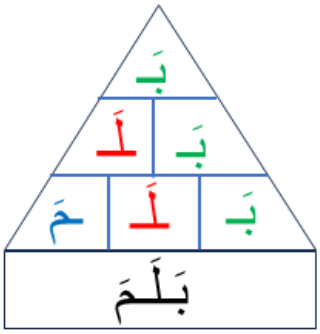

بَ	لَ	حَ	بَلَمَ

مَ	بَ	لَ	مَبَلَ

لَ	مَ	بَ	لَمَبَ

almanahj.com/sa
2026 2025
موقع المناهج السعودية

أقرأ الكمات التالية ثم أكتبها

لَبَمَ	بَلَمَ	مَبَلَ	لَمَبَ
لَبَمَ	بَلَمَ	مَبَلَ	لَمَبَ
لَبَمَ	بَلَمَ	مَبَلَ	لَمَبَ
لَبَمَ	بَلَمَ	مَبَلَ	لَمَبَ
لَبَمَ	بَلَمَ	مَبَلَ	لَمَبَ
لَبَمَ	بَلَمَ	مَبَلَ	لَمَبَ
لَبَمَ	بَلَمَ	مَبَلَ	لَمَبَ

في الصفحة التالية يكتب الطفل هذه الكلمات أو بعضها إملاء

almanahj.com/sa
2026 2025
موقع المناهج السعودية

ورقة إملاء الكلمات

تصويب الأخطاء

almanahj.com/sa
2026 2025
موقع المناهج السعودية

شاهد فيديو كيف أدرب طفلي على
التهجئة الصحيحة في صفحة
" توجيهات القراءة"

دَ	بَـ	لَ	دَبَـلَ

بَـ	لَ	دَ	بَـلَـدَ

لَ	دَ	مَ	لَـدَمَ

لَ	مَـ	دَ	لَـمَـدَ

almanahj.com/sa
2026 2025
موقع المناهج السعودية

أقرأ الكمات التالية ثم أكتبها

دَبَـلَ	بَـلَـدَ	لَـدَمَ	لَـمَـدَ
دَبَـلَ	بَـلَـدَ	لَـدَمَ	لَـمَـدَ
دَبَـلَ	بَـلَـدَ	لَـدَمَ	لَـمَـدَ
دَبَـلَ	بَـلَـدَ	لَـدَمَ	لَـمَـدَ
دَبَـلَ	بَـلَـدَ	لَـدَمَ	لَـمَـدَ
دَبَـلَ	بَـلَـدَ	لَـدَمَ	لَـمَـدَ
دَبَـلَ	بَـلَـدَ	لَـدَمَ	لَـمَـدَ

في الصفحة التالية يكتب الطفل هذه الكلمات أو بعضها إملاء

almanahj.com/sa
2026 2025
موقع المناهج السعودية

ورقة إملاء الكلمات

تصويب الأخطاء

almanahj.com/sa
2026 2025
موقع المناهج السعودية

شاهد فيديو كيف أدرب طفلي على
التهجئة الصحيحة في صفحة
" توجيهات القراءة"

نَـ	دَ	مَ	نَـدَمَ

بَـ	نَـ	لَ	بَـنَـلَ

لَـ	بَـ	نَ	لَـبَـنَ

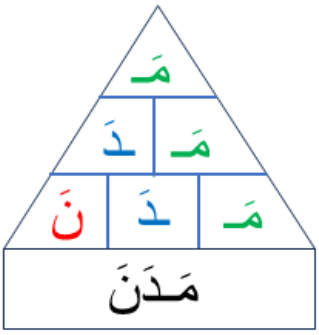

مَـ	دَ	نَ	مَـدَنَ

almanahj.com/sa
2026 2025
موقع المناهج السعودية

أقرأ الكمات التالية ثم أكتبها

نَـدَمَ	بَـنَـلَ	لَـبَـنَ	مَـدَنَ
نَـدَمَ	بَـنَـلَ	لَـبَـنَ	مَـدَنَ
نَـدَمَ	بَـنَـلَ	لَـبَـنَ	مَـدَنَ
نَـدَمَ	بَـنَـلَ	لَـبَـنَ	مَـدَنَ
نَـدَمَ	بَـنَـلَ	لَـبَـنَ	مَـدَنَ
نَـدَمَ	بَـنَـلَ	لَـبَـنَ	مَـدَنَ
نَـدَمَ	بَـنَـلَ	لَـبَـنَ	مَـدَنَ

في الصفحة التالية يكتب الطفل هذه الكلمات أو بعضها إملاء

almanahj.com/sa
2026 2025
موقع المناهج السعودية

ورقة إملاء الكلمات

تصويب الأخطاء

almanahj.com/sa
2026 2025
موقع المناهج السعودية

شاهد فيديو كيف أدرب طفلي على
التهجئة الصحيحة في صفحة
" توجيهات القراءة"

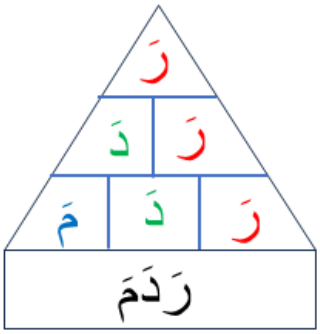

رَدَمَ	مَ	دَ	رَ

بَـرَمَ	مَ	رَ	بَـ

نَـبَـرَ	رَ	بَـ	نَـ

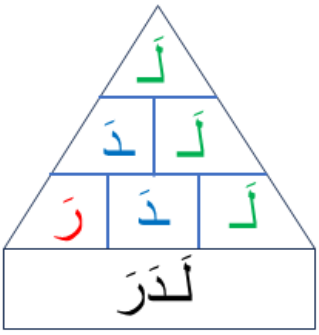

لَـدَرَ	رَ	دَ	لَـ

almanahj.com/sa
2026 2025
موقع المناهج السعودية

أقرأ الكمات التالية ثم أكتبها

رَدَمَ	بَـرَمَ	نَـبَـرَ	لَـدَرَ
رَدَمَ	بَـرَمَ	نَـبَـرَ	لَـدَرَ
رَدَمَ	بَـرَمَ	نَـبَـرَ	لَـدَرَ
رَدَمَ	بَـرَمَ	نَـبَـرَ	لَـدَرَ
رَدَمَ	بَـرَمَ	نَـبَـرَ	لَـدَرَ
رَدَمَ	بَـرَمَ	نَـبَـرَ	لَـدَرَ
رَدَمَ	بَـرَمَ	نَـبَـرَ	لَـدَرَ

في الصفحة التالية يكتب الطفل هذه الكلمات أو بعضها إملاء

almanahj.com/sa
2026 2025
موقع المناهج السعودية

ورقة إملاء الكلمات

تصويب الأخطاء

almanahj.com/sa
2026 2025
موقع المناهج السعودية

شاهد فيديو كيف أدرب طفلي على
التهجئة الصحيحة في صفحة
" توجيهات القراءة"

صُ	دِ	مَ	صُدِمَ

بَ	صَ	لُ	بَصَلَ

نُ	مِ	صَ	نُمِصَ

بَ	رُ	صَ	بَرُصَ

almanahj.com/sa
2026 2025
موقع المناهج السعودية

أقرأ الكمات التالية ثم أكتبها

صُدِمَ	بَصَلُ	نُمِصَ	بَرُصَ
صُدِمَ	بَصَلُ	نُمِصَ	بَرُصَ
صُدِمَ	بَصَلُ	نُمِصَ	بَرُصَ
صُدِمَ	بَصَلُ	نُمِصَ	بَرُصَ
صُدِمَ	بَصَلُ	نُمِصَ	بَرُصَ
صُدِمَ	بَصَلُ	نُمِصَ	بَرُصَ
صُدِمَ	بَصَلُ	نُمِصَ	بَرُصَ

في الصفحة التالية يكتب الطفل هذه الكلمات أو بعضها إملاء

almanahj.com/sa
2026 2025
موقع المناهج السعودية

ورقة إملاء الكلمات

تصويب الأخطاء

almanahj.com/sa
2026 2025
موقع المناهج السعودية

شاهد فيديو كيف أدرب طفلي على
التهجئة الصحيحة في صفحة
" توجيهات القراءة"

فُ	رِ	مَ	فُرِمَ

نَ	فِ	دَ	نَفِدَ

دُ	لِ	فَ	دُلِفَ

صُ	رِ	فَ	صُرِفَ

almanahj.com/sa
2026 2025
موقع المناهج السعودية

أقرأ الكمات التالية ثم أكتبها

فُرِمَ	نَفِدَ	دُلِفَ	صُرِفَ
فُرِمَ	نَفِدَ	دُلِفَ	صُرِفَ
فُرِمَ	نَفِدَ	دُلِفَ	صُرِفَ
فُرِمَ	نَفِدَ	دُلِفَ	صُرِفَ
فُرِمَ	نَفِدَ	دُلِفَ	صُرِفَ
فُرِمَ	نَفِدَ	دُلِفَ	صُرِفَ
فُرِمَ	نَفِدَ	دُلِفَ	صُرِفَ

في الصفحة التالية يكتب الطفل هذه الكلمات أو بعضها إملاء

almanahj.com/sa
2026 2025
موقع المناهج السعودية

ورقة إملاء الكلمات

تصويب الأخطاء

almanahj.com/sa
2026 2025
موقع المناهج السعودية

شاهد فيديو كيف أدرب طفلي على
التهجئة الصحيحة في صفحة
" توجيهات القراءة"

سُ	فِ	رَ	سُفِرَ

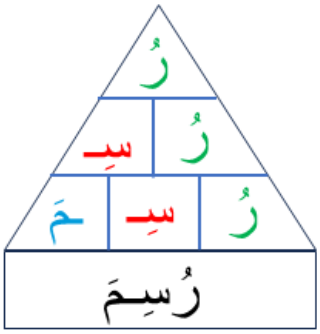

رُ	سِ	حَ	رُسِمَ

لُ	بِ	سَ	لُبِسَ

دُ	رِ	سَ	دُرِسَ

almanahj.com/sa
2026 2025
موقع المناهج السعودية

أقرأ الكمات التالية ثم أكتبها

سُـفِـرَ	رُسِـمَ	لُـبِـسَ	دُرِسَ
سُـفِـرَ	رُسِـمَ	لُـبِـسَ	دُرِسَ
سُـفِـرَ	رُسِـمَ	لُـبِـسَ	دُرِسَ
سُـفِـرَ	رُسِـمَ	لُـبِـسَ	دُرِسَ
سُـفِـرَ	رُسِـمَ	لُـبِـسَ	دُرِسَ
سُـفِـرَ	رُسِـمَ	لُـبِـسَ	دُرِسَ
سُـفِـرَ	رُسِـمَ	لُـبِـسَ	دُرِسَ

في الصفحة التالية يكتب الطفل هذه الكلمات أو بعضها إملاء

almanahj.com/sa
2026 2025
موقع المناهج السعودية

ورقة إملاء الكلمات

تصويب الأخطاء

almanahj.com/sa
2026 2025
موقع المناهج السعودية

شاهد فيديو كيف أدرب طفلي على
التهجئة الصحيحة في صفحة
" توجيهات القراءة"

قُ	صِ	فَ	قُصِفَ

سُ	قِ	فَ	سُقِفَ

رُ	مِ	قَ	رُمِقَ

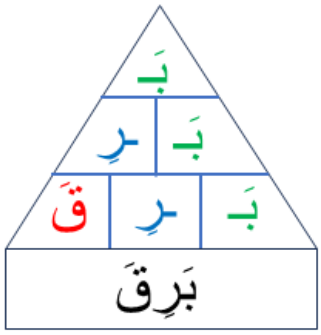

بَ	رِ	قَ	بَرِقَ

almanahj.com/sa
2026 2025
موقع المناهج السعودية

أقرأ الكمات التالية ثم أكتبها

قُصِفَ	سُقِفَ	رُمِقَ	بَرِقَ
قُصِفَ	سُقِفَ	رُمِقَ	بَرِقَ
قُصِفَ	سُقِفَ	رُمِقَ	بَرِقَ
قُصِفَ	سُقِفَ	رُمِقَ	بَرِقَ
قُصِفَ	سُقِفَ	رُمِقَ	بَرِقَ
قُصِفَ	سُقِفَ	رُمِقَ	بَرِقَ
قُصِفَ	سُقِفَ	رُمِقَ	بَرِقَ

في الصفحة التالية يكتب الطفل هذه الكلمات أو بعضها إملاء

almanahj.com/sa
2026 2025
موقع المناهج السعودية

ورقة إملاء الكلمات

تصويب الأخطاء

almanahj.com/sa
2026 2025
موقع المناهج السعودية

شاهد فيديو كيف أدرب طفلي على
التهجئة الصحيحة في صفحة
" توجيهات القراءة"

تُ	لِ	فَ	تُلِفَ

سُ	تِ	رَ	سُتِرَ

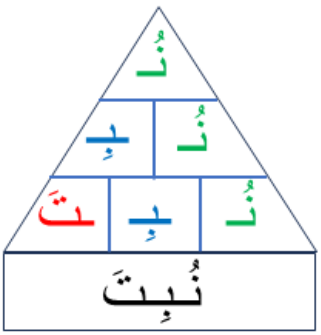

نُ	بِ	تَ	نُبِتَ

بُ	رِ	تَ	بُرِتَ

almanahj.com/sa
2026 2025
موقع المناهج السعودية

أقرأ الكمات التالية ثم أكتبها

تُـلِـفَ	نُـبِـتَ	سُـتِـرَ	بُـرِتَ
تُـلِـفَ	نُـبِـتَ	سُـتِـرَ	بُـرِتَ
تُـلِـفَ	نُـبِـتَ	سُـتِـرَ	بُـرِتَ
تُـلِـفَ	نُـبِـتَ	سُـتِـرَ	بُـرِتَ
تُـلِـفَ	نُـبِـتَ	سُـتِـرَ	بُـرِتَ
تُـلِـفَ	نُـبِـتَ	سُـتِـرَ	بُـرِتَ
تُـلِـفَ	نُـبِـتَ	سُـتِـرَ	بُـرِتَ

في الصفحة التالية يكتب الطفل هذه الكلمات أو بعضها إملاء

almanahj.com/sa
2026 2025
موقع المناهج السعودية

ورقة إملاء الكلمات

تصويب الأخطاء

almanahj.com/sa
2026 2025
موقع المناهج السعودية

شاهد فيديو كيف أدرب طفلي على
التهجئة الصحيحة في صفحة
" توجيهات القراءة"

حُ	لِ	قَ	حُلِقَ

سُ	حِ	رَ	سُحِرَ

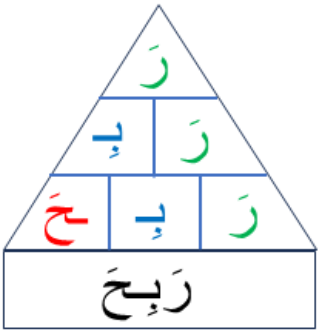

رَ	بِ	حَ	رَبِحَ

فَ	رِ	حَ	فَرِحَ

almanahj.com/sa
2026 2025
موقع المناهج السعودية

أقرأ الكمات التالية ثم أكتبها

حُلِقَ	رَبِحَ	سُحِرَ	فَرِحَ
حُلِقَ	رَبِحَ	سُحِرَ	فَرِحَ
حُلِقَ	رَبِحَ	سُحِرَ	فَرِحَ
حُلِقَ	رَبِحَ	سُحِرَ	فَرِحَ
حُلِقَ	رَبِحَ	سُحِرَ	فَرِحَ
حُلِقَ	رَبِحَ	سُحِرَ	فَرِحَ
حُلِقَ	رَبِحَ	سُحِرَ	فَرِحَ

في الصفحة التالية يكتب الطفل هذه الكلمات أو بعضها إملاء

almanahj.com/sa
2026 2025
موقع المناهج السعودية

ورقة إملاء الكلمات

تصويب الأخطاء

almanahj.com/sa
2026 2025
موقع المناهج السعودية

شاهد فيديو كيف أدرب طفلي على
التهجئة الصحيحة في صفحة
" توجيهات القراءة"

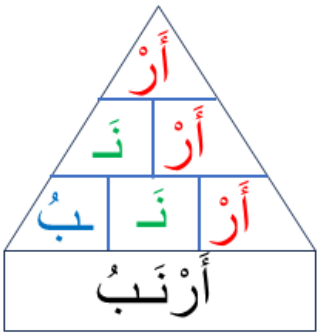

أَرْ	نَـ	بُـ	أَرْنَـبُ

سَأْ	لَ	سَـأْلَ

قَـ	رَأْ	تُ	قَـرَأْتُ

فَـ	جَأْ	فَـجَأْ

almanahj.com/sa
2026 2025
موقع المناهج السعودية

أقرأ الكمات التالية ثم أكتبها

أَرْنَـبُ	سَأَلَ	قَـرَأْتُ	فَجَأَ
أَرْنَـبُ	سَأَلَ	قَـرَأْتُ	فَجَأَ
أَرْنَـبُ	سَأَلَ	قَـرَأْتُ	فَجَأَ
أَرْنَـبُ	سَأَلَ	قَـرَأْتُ	فَجَأَ
أَرْنَـبُ	سَأَلَ	قَـرَأْتُ	فَجَأَ
أَرْنَـبُ	سَأَلَ	قَـرَأْتُ	فَجَأَ
أَرْنَـبُ	سَأَلَ	قَـرَأْتُ	فَجَأَ

في الصفحة التالية يكتب الطفل هذه الكلمات أو بعضها إملاء

almanahj.com/sa
2026 2025
موقع المناهج السعودية

ورقة إملاء الكلمات

تصويب الأخطاء

almanahj.com/sa
2026 2025
موقع المناهج السعودية

شاهد فيديو كيف أدرب طفلي على
التهجئة الصحيحة في صفحة
" توجيهات القراءة"

طِـفْ	لَ	طِـفْلُ

سَـطْ	رُ	سَـطْرُ

إِقْـ	طُ	إِقْـطُ

قُـرْ	طُ	قُـرْطُ

almanahj.com/sa
2026 2025
موقع المناهج السعودية

أقرأ الكمات التالية ثم أكتبها

طِـفْـلُ	سَـطْـرُ	إِقْـطُ	قُـرْطُ
طِـفْـلُ	سَـطْـرُ	إِقْـطُ	قُـرْطُ
طِـفْـلُ	سَـطْـرُ	إِقْـطُ	قُـرْطُ
طِـفْـلُ	سَـطْـرُ	إِقْـطُ	قُـرْطُ
طِـفْـلُ	سَـطْـرُ	إِقْـطُ	قُـرْطُ
طِـفْـلُ	سَـطْـرُ	إِقْـطُ	قُـرْطُ
طِـفْـلُ	سَـطْـرُ	إِقْـطُ	قُـرْطُ

في الصفحة التالية يكتب الطفل هذه الكلمات أو بعضها إملاء

almanahj.com/sa
2026 2025
موقع المناهج السعودية

ورقة إملاء الكلمات

تصويب الأخطاء

almanahj.com/sa
2026 2025
موقع المناهج السعودية

شاهد فيديو كيف أدرب طفلي على
التهجئة الصحيحة في صفحة
" توجيهات القراءة"

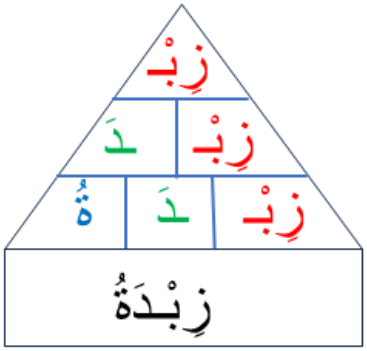

زِبْـ	ـدَ	ةُ	زِبْـدَةُ

حَـزْ	مُ	حَـزْمُ

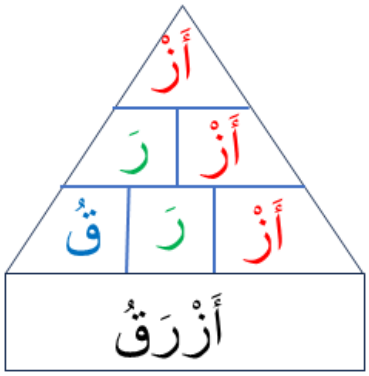

أَزْ	رَ	قُ	أَزْرَقُ

أَرْ	زُ	أَرْزُ

almanahj.com/sa
2026 2025
موقع المناهج السعودية

أقرأ الكمات التالية ثم أكتبها

زِبْـدَةُ حَـزْمُ أَزْرَقُ أَرْزُ

زِبْـدَةُ	حَـزْمُ	أَزْرَقُ	أَرْزُ
زِبْـدَةُ	حَـزْمُ	أَزْرَقُ	أَرْزُ
زِبْـدَةُ	حَـزْمُ	أَزْرَقُ	أَرْزُ
زِبْـدَةُ	حَـزْمُ	أَزْرَقُ	أَرْزُ
زِبْـدَةُ	حَـزْمُ	أَزْرَقُ	أَرْزُ
زِبْـدَةُ	حَـزْمُ	أَزْرَقُ	أَرْزُ

في الصفحة التالية يكتب الطفل هذه الكلمات أو بعضها إملاء

almanahj.com/sa
2026 2025
موقع المناهج السعودية

ورقة إملاء الكلمات

تصويب الأخطاء

almanahj.com/sa
2026 2025
موقع المناهج السعودية

شاهد فيديو كيف أدرب طفلي على
التهجئة الصحيحة في صفحة
" توجيهات القراءة"

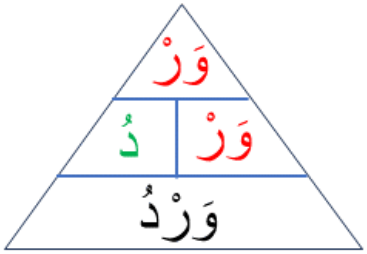

وَرْ	دُ	وَرْدُ

وِزْ	رُ	وِزْرُ

مَـوْ	زُ	مَـوْزُ

فَـوْ	قُ	فَـوْقُ

almanahj.com/sa
2026 2025
موقع المناهج السعودية

أقرأ الكمات التالية ثم أكتبها

وَرْدُ وِزْرُ مَـوْزُ فَـوْقُ

وَرْدُ	وِزْرُ	مَـوْزُ	فَـوْقُ
وَرْدُ	وِزْرُ	مَـوْزُ	فَـوْقُ
وَرْدُ	وِزْرُ	مَـوْزُ	فَـوْقُ
وَرْدُ	وِزْرُ	مَـوْزُ	فَـوْقُ
وَرْدُ	وِزْرُ	مَـوْزُ	فَـوْقُ
وَرْدُ	وِزْرُ	مَـوْزُ	فَـوْقُ

في الصفحة التالية يكتب الطفل هذه الكلمات أو بعضها إملاء

almanahj.com/sa
2026 2025
موقع المناهج السعودية

ورقة إملاء الكلمات

تصويب الأخطاء

almanahj.com/sa
2026 2025
موقع المناهج السعودية

شاهد فيديو كيف أدرب طفلي على
التهجئة الصحيحة في صفحة
" توجيهات القراءة"

جِرْ	مُ	جِرْمُ

فَجْ	رُ	فَجْرُ

ثَلْ	جُ	ثَلْجُ

مَوْ	جُ	مَوْجُ

almanahj.com/sa
2026 2025
موقع المناهج السعودية

أقرأ الكمات التالية ثم أكتبها

جِـرْمُ	فَـجْـرُ	ثَـلْـجُ	مَـوْجُ
جِـرْمُ	فَـجْـرُ	ثَـلْـجُ	مَـوْجُ
جِـرْمُ	فَـجْـرُ	ثَـلْـجُ	مَـوْجُ
جِـرْمُ	فَـجْـرُ	ثَـلْـجُ	مَـوْجُ
جِـرْمُ	فَـجْـرُ	ثَـلْـجُ	مَـوْجُ
جِـرْمُ	فَـجْـرُ	ثَـلْـجُ	مَـوْجُ
جِـرْمُ	فَـجْـرُ	ثَـلْـجُ	مَـوْجُ

في الصفحة التالية يكتب الطفل هذه الكلمات أو بعضها إملاء

almanahj.com/sa
2026 2025
موقع المناهج السعودية

ورقة إملاء الكلمات

تصويب الأخطاء

almanahj.com/sa
2026 2025
موقع المناهج السعودية

شاهد فيديو كيف أدرب طفلي على
التهجئة الصحيحة في صفحة
" توجيهات القراءة"

شَـرْ	مُ	شَـرْمُ

حَـشْـ	ـرُ	حَـشْـرُ

نَـقْـ	ـشُ	نَـقْـشُ

قِـرْ	شُ	قِـرشُ

almanahj.com/sa
2026 2025
موقع المناهج السعودية

أقرأ الكمات التالية ثم أكتبها

شَـرْمُ حَـشْـرُ نَـقْـشُ قِـرْشُ

شَـرْمُ	حَـشْـرُ	نَـقْـشُ	قِـرْشُ
شَـرْمُ	حَـشْـرُ	نَـقْـشُ	قِـرْشُ
شَـرْمُ	حَـشْـرُ	نَـقْـشُ	قِـرْشُ
شَـرْمُ	حَـشْـرُ	نَـقْـشُ	قِـرْشُ
شَـرْمُ	حَـشْـرُ	نَـقْـشُ	قِـرْشُ
شَـرْمُ	حَـشْـرُ	نَـقْـشُ	قِـرْشُ

في الصفحة التالية يكتب الطفل هذه الكلمات أو بعضها إملاء

almanahj.com/sa
2026 2025
موقع المناهج السعودية

ورقة إملاء الكلمات

تصويب الأخطاء

almanahj.com/sa
2026 2025
موقع المناهج السعودية

شاهد فيديو كيف أدرب طفلي على
التهجئة الصحيحة في صفحة
" توجيهات القراءة"

مَـ	ـضَا	رُ	مَـضَارُ

وُ	ضُـو	حُ	وُضُوحُ

مَـ	ـضِيـ	قُ	مَـضِيـقُ

ضَا	بِـ	طُ	ضَابِطُ

almanahj.com/sa
2026 2025
موقع المناهج السعودية

أقرأ الكمات التالية ثم أكتبها

مَضَارُ	وُضُوحُ	مَضِيق	ضَابِطُ
مَضَارُ	وُضُوحُ	مَضِيق	ضَابِطُ
مَضَارُ	وُضُوحُ	مَضِيق	ضَابِطُ
مَضَارُ	وُضُوحُ	مَضِيق	ضَابِطُ
مَضَارُ	وُضُوحُ	مَضِيق	ضَابِطُ
مَضَارُ	وُضُوحُ	مَضِيق	ضَابِطُ
مَضَارُ	وُضُوحُ	مَضِيق	ضَابِطُ

في الصفحة التالية يكتب الطفل هذه الكلمات أو بعضها إملاء

almanahj.com/sa
2026 2025
موقع المناهج السعودية

ورقة إملاء الكلمات

تصويب الأخطاء

almanahj.com/sa
2026 2025
موقع المناهج السعودية

شاهد فيديو كيف أدرب طفلي على
التهجئة الصحيحة في صفحة
" توجيهات القراءة"

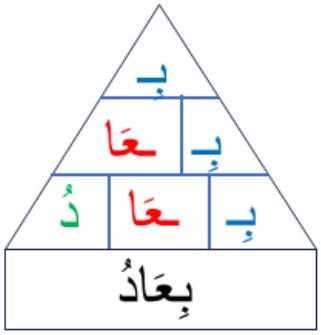

بِـ	عَا	دُ	بِعَاد

يَـ	عُو	مُ	يَـعُومُ

سَـ	عِيـ	دُ	سَـعِيـدُ

عَا	لِـ	مُ	عَالِـمُ

almanahj.com/sa
2026 2025
موقع المناهج السعودية

أقرأ الكمات التالية ثم أكتبها

بِعَادُ	يَـعُـومُ	سَـعِـيـدُ	عَالِمُ
بِعَادُ	يَـعُـومُ	سَـعِـيـدُ	عَالِمُ
بِعَادُ	يَـعُـومُ	سَـعِـيـدُ	عَالِمُ
بِعَادُ	يَـعُـومُ	سَـعِـيـدُ	عَالِمُ
بِعَادُ	يَـعُـومُ	سَـعِـيـدُ	عَالِمُ
بِعَادُ	يَـعُـومُ	سَـعِـيـدُ	عَالِمُ
بِعَادُ	يَـعُـومُ	سَـعِـيـدُ	عَالِمُ

في الصفحة التالية يكتب الطفل هذه الكلمات أو بعضها إملاء

almanahj.com/sa
2026 2025
موقع المناهج السعودية

ورقة إملاء الكلمات

تصويب الأخطاء

almanahj.com/sa
2026 2025
موقع المناهج السعودية

شاهد فيديو كيف أدرب طفلي كلى
التهجئة الصحيحة في صفحة
" توجيهات القراءة"

كَا	شِـ	فُ	كَاشِفُ

رُ	كُو	عُ	رُكُوعُ

نَـ	كِيـ	رُ	نَـكِيـرُ

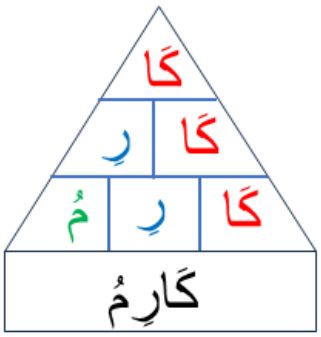

كَا	رِ	مُ	كَارِمُ

almanahj.com/sa
2026 2025
موقع المناهج السعودية

أقرأ الكمات التالية ثم أكتبها

كَاشِفُ	رُكُوعُ	نَكِيرُ	كَارِمُ
كَاشِفُ	رُكُوعُ	نَكِيرُ	كَارِمُ
كَاشِفُ	رُكُوعُ	نَكِيرُ	كَارِمُ
كَاشِفُ	رُكُوعُ	نَكِيرُ	كَارِمُ
كَاشِفُ	رُكُوعُ	نَكِيرُ	كَارِمُ
كَاشِفُ	رُكُوعُ	نَكِيرُ	كَارِمُ
كَاشِفُ	رُكُوعُ	نَكِيرُ	كَارِمُ

في الصفحة التالية يكتب الطفل هذه الكلمات أو بعضها إملاء

almanahj.com/sa
2026 2025
موقع المناهج السعودية

ورقة إملاء الكلمات

تصويب الأخطاء

almanahj.com/sa
2026 2025
موقع المناهج السعودية

شاهد فيديو خيف أدرب طفلي خلى
التهجئة الصحيحة في صفحة
" توجيهات القراءة"

خَا	شِـ	عُ	خَاشِعُ

فَـ	خُـو	رُ	فَخُـورُ

مَـ	خِيـ	طُ	مَخِيـطُ

نُـ	خَا	عُ	نُخَاعُ

almanahj.com/sa
2026 2025
موقع المناهج السعودية

أقرأ الكمات التالية ثم أكتبها

خَاشعُ	فَخُورُ	مَخِيطُ	نُخَاعُ
خَاشعُ	فَخُورُ	مَخِيطُ	نُخَاعُ
خَاشعُ	فَخُورُ	مَخِيطُ	نُخَاعُ
خَاشعُ	فَخُورُ	مَخِيطُ	نُخَاعُ
خَاشعُ	فَخُورُ	مَخِيطُ	نُخَاعُ
خَاشعُ	فَخُورُ	مَخِيطُ	نُخَاعُ
خَاشعُ	فَخُورُ	مَخِيطُ	نُخَاعُ

في الصفحة التالية يكتب الطفل هذه الكلمات أو بعضها إملاء

almanahj.com/sa
2026 2025
موقع المناهج السعودية

ورقة إملاء الكلمات

تصويب الأخطاء

almanahj.com/sa
2026 2025
موقع المناهج السعودية

شاهد فيديو ييف أدرب طفلي يلى
التهجئة الصحيحة في صفحة
" توجيهات القراءة"

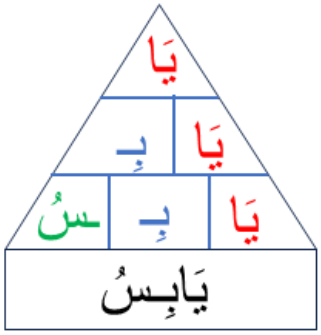

يَا	بِـ	سُ	يَابِسُ

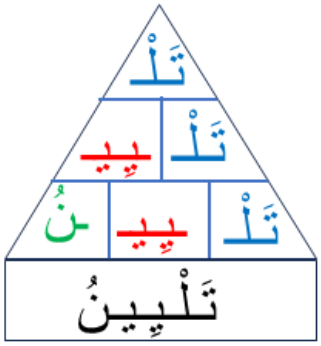

تَلْ	يِي	نُ	تَلْيِينُ

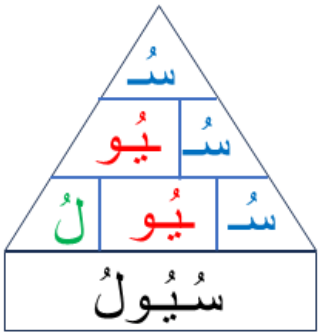

سُ	يُو	لُ	سُيُولُ

خَ	يَا	لُ	خَيَالُ

almanahj.com/sa
2026 2025
موقع المناهج السعودية

أقرأ الكمات التالية ثم أكتبها

يَابِس	تَلْيِينُ	سُيُولُ	خَيَالُ
يَابِس	تَلْيِينُ	سُيُول	خَيَالُ
يَابِس	تَلْيِينُ	سُيُول	خَيَالُ
يَابِس	تَلْيِينُ	سُيُول	خَيَالُ
يَابِس	تَلْيِينُ	سُيُول	خَيَالُ
يَابِس	تَلْيِينُ	سُيُول	خَيَالُ
يَابِس	تَلْيِينُ	سُيُول	خَيَالُ

في الصفحة التالية يكتب الطفل هذه الكلمات أو بعضها إملاء

almanahj.com/sa
2026 2025
موقع المناهج السعودية

ورقة إملاء الكلمات

تصويب الأخطاء

almanahj.com/sa
2026 2025
موقع المناهج السعودية

شاهد فيديو كيف أدرب طفلي على
التهجئة الصحيحة في صفحة
" توجيهات القراءة"

ذَا	كَـ	رَ	ذَاكَـرَ

نَـ	ذِيـ	رُ	نَـذِيـرُ

جُـ	ذُو	رُ	جُـذُورُ

عَـ	ذَا	بُ	عَـذَابُ

almanahj.com/sa
2026 2025
موقع المناهج السعودية

أقرأ الكمات التالية ثم أكتبها

ذَاكَـرَ	نَـذِيـرُ	جُـذُورُ	عَـذَابُ
ذَاكَـرَ	نَـذِيـرُ	جُـذُورُ	عَـذَابُ
ذَاكَـرَ	نَـذِيـرُ	جُـذُورُ	عَـذَابُ
ذَاكَـرَ	نَـذِيـرُ	جُـذُورُ	عَـذَابُ
ذَاكَـرَ	نَـذِيـرُ	جُـذُورُ	عَـذَابُ
ذَاكَـرَ	نَـذِيـرُ	جُـذُورُ	عَـذَابُ
ذَاكَـرَ	نَـذِيـرُ	جُـذُورُ	عَـذَابُ

في الصفحة التالية يكتب الطفل هذه الكلمات أو بعضها إملاء

almanahj.com/sa
2026 2025
موقع المناهج السعودية

ورقة إملاء الكلمات

تصويب الأخطاء

almanahj.com/sa
2026 2025
موقع المناهج السعودية

شاهد فيديو كيف أدرب طفلي على
التهجئة الصحيحة في صفحة
" توجيهات القراءة"

هَا	شِـ	حُ	هَاشِمُ

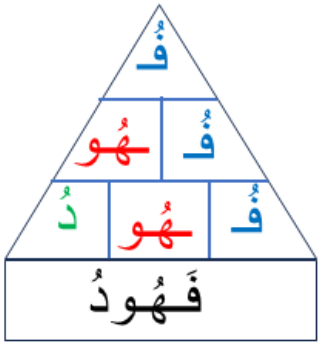

فُـ	ـهُـو	دُ	فَـهُـودُ

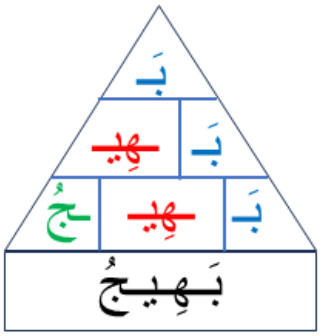

بَـ	ـهِـيـ	جُ	بَـهِـيـجُ

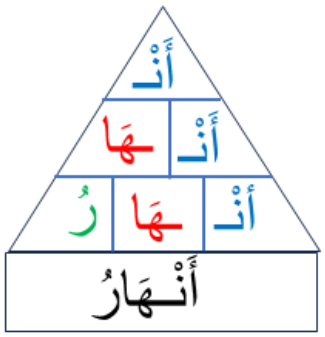

أَنْـ	ـهَا	رُ	أَنْـهَارُ

almanahj.com/sa
2026 2025
موقع المناهج السعودية

أقرأ الكمات التالية ثم أكتبها

هَاشِـمُ فُـهُـودُ بَـهِـيـجُ أَنْـهَارُ

هَاشِـمُ	فُـهُـودُ	بَـهِـيـجُ	أَنْـهَارُ
هَاشِـمُ	فُـهُـودُ	بَـهِـيـجُ	أَنْـهَارُ
هَاشِـمُ	فُـهُـودُ	بَـهِـيـجُ	أَنْـهَارُ
هَاشِـمُ	فُـهُـودُ	بَـهِـيـجُ	أَنْـهَارُ
هَاشِـمُ	فُـهُـودُ	بَـهِـيـجُ	أَنْـهَارُ
هَاشِـمُ	فُـهُـودُ	بَـهِـيـجُ	أَنْـهَارُ

في الصفحة التالية يكتب الطفل هذه الكلمات أو بعضها إملاء

almanahj.com/sa
2026 2025
موقع المناهج السعودية

ورقة إملاء الكلمات

تصويب الأخطاء

almanahj.com/sa
2026 2025
موقع المناهج السعودية

شاهد فيديو كيف أدرب طفلي على
التهجئة الصحيحة في صفحة
" توجيهات القراءة"

تِـمْ	ثَا	لُ	تِـمْثَالُ

تَوْ	ثِـيـ	قِ	تَـوْثِـيـقِ

مَـنْـ	ثُـو	رُ	مَـنْـثُـورُ

أَيْـ	ثَا	بُ	أَيْـثَابُ

almanahj.com/sa
2026 2025
موقع المناهج السعودية

أقرأ الكمات التالية ثم أكتبها

تِـمْثَالُ تَـوْثِـيـقِ مَـنْـثُـورُ أَيْـثَـابُ

تِـمْـثَالُ	تَـوْثِـيـقِ	مَـنْـثُـورُ	أَيْـثَـابُ
تِـمْـثَالُ	تَـوْثِـيـقِ	مَـنْـثُـورُ	أَيْـثَـابُ
تِـمْـثَالُ	تَـوْثِـيـقِ	مَـنْـثُـورُ	أَيْـثَـابُ
تِـمْـثَالُ	تَـوْثِـيـقِ	مَـنْـثُـورُ	أَيْـثَـابُ
تِـمْـثَالُ	تَـوْثِـيـقِ	مَـنْـثُـورُ	أَيْـثَـابُ
تِـمْـثَالُ	تَـوْثِـيـقِ	مَـنْـثُـورُ	أَيْـثَـابُ

في الصفحة التالية يكتب الطفل هذه الكلمات أو بعضها إملاء

almanahj.com/sa
2026 2025
موقع المناهج السعودية

ورقة إملاء الكلمات

تصويب الأخطاء

almanahj.com/sa
2026 2025
موقع المناهج السعودية

شاهد فيديو كيف أدرب طفلي على
التهجئة الصحيحة في صفحة
" توجيهات القراءة"

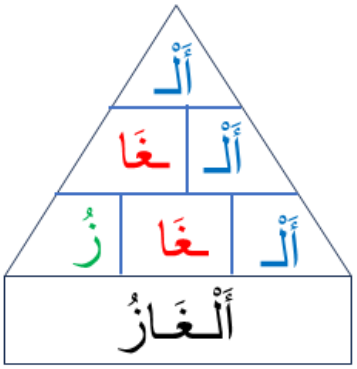

أَلْ	غَا	زُ	أَلْغَازُ

مَرْ	غُو	بُ	مَرْغُوبُ

صَـ	غِيـ	رَ	صَـغِيـرَ

غَا	ضِـ	بُ	غَاضِـبُ

almanahj.com/sa
2026 2025
موقع المناهج السعودية

أقرأ الكمات التالية ثم أكتبها

أَلْغَازُ مَرْغُوبُ صَغِيرَ غَاضِبُ

أَلْغَازُ	مَرْغُوبُ	صَغِيرَ	غَاضِبُ
أَلْغَازُ	مَرْغُوبُ	صَغِيرَ	غَاضِبُ
أَلْغَازُ	مَرْغُوبُ	صَغِيرَ	غَاضِبُ
أَلْغَازُ	مَرْغُوبُ	صَغِيرَ	غَاضِبُ
أَلْغَازُ	مَرْغُوبُ	صَغِيرَ	غَاضِبُ
أَلْغَازُ	مَرْغُوبُ	صَغِيرَ	غَاضِبُ

في الصفحة التالية يكتب الطفل هذه الكلمات أو بعضها إملاء

almanahj.com/sa
2026 2025
موقع المناهج السعودية

ورقة إملاء الكلمات

تصويب الأخطاء

almanahj.com/sa
2026 2025
موقع المناهج السعودية

شاهد فيديو كيف أدرب طفلي على
التهجئة الصحيحة في صفحة
" توجيهات القراءة"

ظَا	فِـ	رُ	ظَافِرُ

مَحْ	ظُو	رُ	مَحْظُورُ

نَـ	ظِيـ	فُ	نَظِيفُ

نِـ	ظَا	مُ	نِظَامُ

almanahj.com/sa
2026 2025
موقع المناهج السعودية

أقرأ الكمات التالية ثم أكتبها

ظَافِرُ مَحْظُورُ نَظِيفُ نِظَامُ

ظَافِرُ	مَحْظُورُ	نَظِيفُ	نِظَامُ
ظَافِرُ	مَحْظُورُ	نَظِيفُ	نِظَامُ
ظَافِرُ	مَحْظُورُ	نَظِيفُ	نِظَامُ
ظَافِرُ	مَحْظُورُ	نَظِيفُ	نِظَامُ
ظَافِرُ	مَحْظُورُ	نَظِيفُ	نِظَامُ
ظَافِرُ	مَحْظُورُ	نَظِيفُ	نِظَامُ

في الصفحة التالية يكتب الطفل هذه الكلمات أو بعضها إملاء

almanahj.com/sa
2026 2025
موقع المناهج السعودية

ورقة إملاء الكلمات

تصويب الأخطاء

almanahj.com/sa
2026 2025
موقع المناهج السعودية

كلمات بتنوين الفتح

أُسْـ	تَا	ذًا	أُسْـتَاذًا

حَـ	دِيـ	قَـ	ـةً	حَدِيقَةً

سَـ	مَا	ءً	سَمَاءً

جُزْ	ءًا	جُزْءًا

almanahj.com/sa
2026 2025
موقع المناهج السعودية

أقرأ الكلمات التالية ثم أكتبها

كلمات بتنوين الفتح

أُسْـتَاذًا حَـدِيـقَـةً سَـمَاءً جُـزْءًا

أُسْـتَاذًا	حَـدِيـقَـةً	سَـمَاءً	جُـزْءًا
أُسْـتَاذًا	حَـدِيـقَـةً	سَـمَاءً	جُـزْءًا
أُسْـتَاذًا	حَـدِيـقَـةً	سَـمَاءً	جُـزْءًا
أُسْـتَاذًا	حَـدِيـقَـةً	سَـمَاءً	جُـزْءًا
أُسْـتَاذًا	حَـدِيـقَـةً	سَـمَاءً	جُـزْءًا
أُسْـتَاذًا	حَـدِيـقَـةً	سَـمَاءً	جُـزْءًا

في الصفحة التالية يكتب الطفل هذه الكلمات أو بعضها إملاء

almanahj.com/sa
2026 2025
موقع المناهج السعودية

ورقة إملاء الكلمات

تصويب الأخطاء

almanahj.com/sa
2026 2025
موقع المناهج السعودية

كلمات بتنوين الضم

مَـدْ	رَ	سَـ	ـةٌ	مَدْرَسَةٌ

إِشْـ	عَا	رٌ	إِشْـعَارٌ

مَـحْ	بُـو	بٌ	مَـحْبُـوبٌ

مُـ	ذِيـ	عٌ	مُـذِيـعٌ

almanahj.com/sa
2026 2025
موقع المناهج السعودية

أقرأ الكلمات التالية ثم أكتبها

كلمات بتنوين الضم

مَـدْرَسَةٌ إِشْـعَارٌ مَـحْـبُـوبٌ مُـذِيـعٌ

مَـدْرَسَةٌ	إِشْـعَارٌ	مَـحْـبُـوبٌ	مُـذِيـعٌ
مَـدْرَسَةٌ	إِشْـعَارٌ	مَـحْـبُـوبٌ	مُـذِيـعٌ
مَـدْرَسَةٌ	إِشْـعَارٌ	مَـحْـبُـوبٌ	مُـذِيـعٌ
مَـدْرَسَةٌ	إِشْـعَارٌ	مَـحْـبُـوبٌ	مُـذِيـعٌ
مَـدْرَسَةٌ	إِشْـعَارٌ	مَـحْـبُـوبٌ	مُـذِيـعٌ
مَـدْرَسَةٌ	إِشْـعَارٌ	مَـحْـبُـوبٌ	مُـذِيـعٌ

في الصفحة التالية يكتب الطفل هذه الكلمات أو بعضها إملاء

almanahj.com/sa
2026 2025
موقع المناهج السعودية

ورقة إملاء الكلمات

تصويب الأخطاء

almanahj.com/sa
2026 2025
موقع المناهج السعودية

كلمات بتنوين الكسر

مَـ	دِيـ	نَـ	ـةٍ	مَـدِيـنَـةٍ

أَسْـ	مَا	ءٍ	أَسْـمَاءٍ

صُنْـ	دُو	قٍ	صُـنْـدُوقٍ

حَـ	مِيـ	دٍ	حَـمِيـدٍ

almanahj.com/sa
2026 2025
موقع المناهج السعودية

أقرأ الكمات التالية ثم أكتبها

كلمات بتنوين الكسر

مَـدِيـنَـةٍ أَسْـمَاءٍ صُـنْـدُوقٍ حَـمِـيـدٍ

مَـدِيـنَـةٍ	أَسْـمَاءٍ	صُـنْـدُوقٍ	حَـمِـيـدٍ
مَـدِيـنَـةٍ	أَسْـمَاءٍ	صُـنْـدُوقٍ	حَـمِـيـدٍ
مَـدِيـنَـةٍ	أَسْـمَاءٍ	صُـنْـدُوقٍ	حَـمِـيـدٍ
مَـدِيـنَـةٍ	أَسْـمَاءٍ	صُـنْـدُوقٍ	حَـمِـيـدٍ
مَـدِيـنَـةٍ	أَسْـمَاءٍ	صُـنْـدُوقٍ	حَـمِـيـدٍ
مَـدِيـنَـةٍ	أَسْـمَاءٍ	صُـنْـدُوقٍ	حَـمِـيـدٍ

في الصفحة التالية يكتب الطفل هذه الكلمات أو بعضها إملاء

almanahj.com/sa
2026 2025
موقع المناهج السعودية

ورقة إملاء الكلمات

تصويب الأخطاء

almanahj.com/sa
2026 2025
موقع المناهج السعودية

سَبْ	بَ	حَ	سَبَّحَ

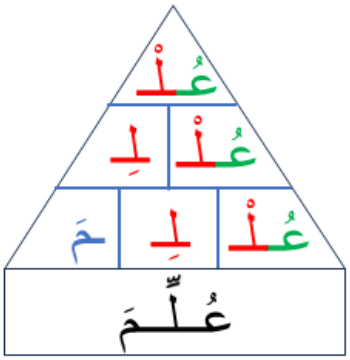

عُلْ	لِ	مَ	عُلِّمَ

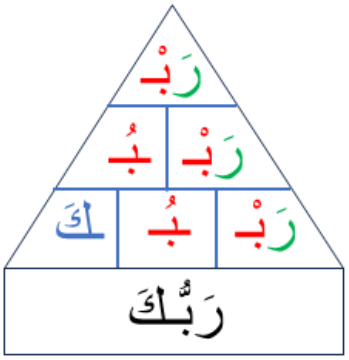

رَبْ	بُ	كَ	رَبُّكَ

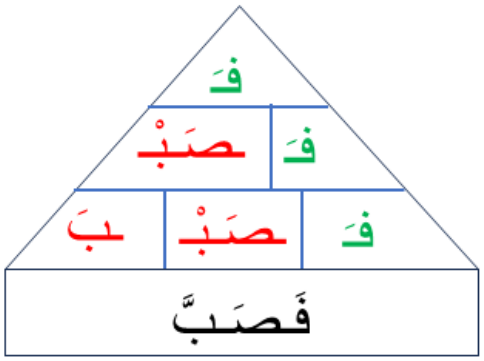

فَ	صَبْ	بَ	فَصَبَّ

almanahj.com/sa
2026 2025
موقع المناهج السعودية

أقرأ الكمات التالية ثم أكتبها

سَبَّحَ	عُلِّمَ	رَبُّكَ	فَصَبَّ
سَبَّحَ	عُلِّمَ	رَبُّكَ	فَصَبَّ
سَبَّحَ	عُلِّمَ	رَبُّكَ	فَصَبَّ
سَبَّحَ	عُلِّمَ	رَبُّكَ	فَصَبَّ
سَبَّحَ	عُلِّمَ	رَبُّكَ	فَصَبَّ
سَبَّحَ	عُلِّمَ	رَبُّكَ	فَصَبَّ
سَبَّحَ	عُلِّمَ	رَبُّكَ	فَصَبَّ

في الصفحة التالية يكتب الطفل هذه الكلمات أو بعضها إملاء

almanahj.com/sa
2026 2025
موقع المناهج السعودية

ورقة إملاء الكلمات

تصويب الأخطاء

almanahj.com/sa
2026 2025
موقع المناهج السعودية

تُـفْ	فَا	حُ	تُـفَّاحُ

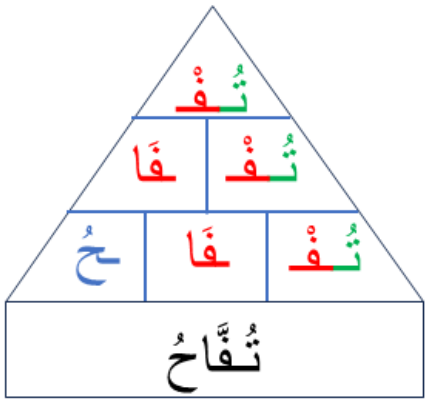

بِـطْ	طِيـ	خُ	بِـطِّيـخُ

almanahj.com/sa
2026 2025
موقع المناهج السعودية

سَـبْـ	ـبُـو	رَ	ةُ	سَـبُّـورَةُ

اسْـ	ـسَـلْـ	لَـ	ـةُ	الـسَّـلَّـةُ

almanahj.com/sa
2026 2025
موقع المناهج السعودية

أقرأ الكمات التالية ثم أكتبها

تُفَّاحُ بِطِّيخُ سَبُّورَةُ السَّلَّةُ

تُفَّاحُ	بِطِّيخُ	سَبُّورَةُ	السَّلَّةُ
تُفَّاحُ	بِطِّيخُ	سَبُّورَةُ	السَّلَّةُ
تُفَّاحُ	بِطِّيخُ	سَبُّورَةُ	السَّلَّةُ
تُفَّاحُ	بِطِّيخُ	سَبُّورَةُ	السَّلَّةُ
تُفَّاحُ	بِطِّيخُ	سَبُّورَةُ	السَّلَّةُ
تُفَّاحُ	بِطِّيخُ	سَبُّورَةُ	السَّلَّةُ

في الصفحة التالية يكتب الطفل هذه الكلمات أو بعضها إملاء

almanahj.com/sa
2026 2025
موقع المناهج السعودية

ورقة إملاء الكلمات

تصويب الأخطاء

almanahj.com/sa
2026 2025
موقع المناهج السعودية

اللام الشَّمسية هي التي تكتب ولا تُلفظ أثناء القراءة. ويأتي الحرف الذي يليها مُشدداً. مثال: الشّمس

الـ	الـحرف	الْـكِـتَابَة	الـلَّـفـظ
الـ	تّ	الـتَّـمْـرُ	اتَّـمْـرُ
الـ	ثّ	الـثُّـوبُ	اثُّـوبُ
الـ	دّ	الـدِّيَارَ	ادِّيَارُ
الـ	ذّ	الـذُّرَةُ	اذُّرَةُ
الـ	رّ	الـرَّجُلُ	ارَّجُلُ
الـ	زّ	الـزَّهْرُ	ازَّهْرُ
الـ	نّ	الـنَّـخْـلُ	انَّـخْـلُ

almanahj.com/sa
2026 2025
موقع المناهج السعودية

اللام الشَّمسية هي التي تكتب ولا تُلفظ أثناء القراءة. ويأتي الحرف الذي يليها مُشدداً. مثال: الشّمس

الـ	الـحرف	يُكْتَبُ	يُنْطَقُ
الـ	سّ	الـسِّيلُ	اسِّيلُ
الـ	شّ	الـشَّمْسُ	اشَّمْسُ
الـ	صّ	الـصُّومُ	اصُّومُ
الـ	ضّ	الـضَّبْطُ	اضَّبْطُ
الـ	طّ	الـطَّالِبُ	اطَّالِبُ
الـ	ظّ	الـظَّلَامُ	اظَّلَامُ
الـ	لّ	الـلِّيمُونُ	الِّيمُونُ

almanahj.com/sa
2026 2025
موقع المناهج السعودية

أَقرأ الكمات التالية ثم أكتبها

التِّمْسَاحُ	الذَّيلُ	الرُّمَانُ	الطُّيُورُ
التِّمْسَاحُ	الذَّيلُ	الرُّمَانُ	الطُّيُورُ
التِّمْسَاحُ	الذَّيلُ	الرُّمَانُ	الطُّيُورُ
التِّمْسَاحُ	الذَّيلُ	الرُّمَانُ	الطُّيُورُ
التِّمْسَاحُ	الذَّيلُ	الرُّمَانُ	الطُّيُورُ
التِّمْسَاحُ	الذَّيلُ	الرُّمَانُ	الطُّيُورُ
التِّمْسَاحُ	الذَّيلُ	الرُّمَانُ	الطُّيُورُ

في الصفحة التالية يكتب الطفل هذه الكلمات أو بعضها إملاء

almanahj.com/sa
2026 2025
موقع المناهج السعودية

ورقة إملاء الكلمات

تصويب الأخطاء

almanahj.com/sa
2026 2025
موقع المناهج السعودية

تم بحمد الله

almanahj.com/sa
2026 2025
موقع المناهج السعودية