

تم تحميل هذا الملف من موقع المناهج السعودية



موقع المناهج المنهاج السعودي

* للحصول على أوراق عمل لجميع الصفوف وجميع المواد اضغط هنا

<https://www.almanahj.com/sa>

* للحصول على أوراق عمل لجميع مواد الصف الأول اضغط هنا

<https://almanahj.com/sa/1>

* للحصول على جميع أوراق الصف الأول في مادة لغة عربية ولجميع الفصول, اضغط هنا

<https://almanahj.com/sa/1arabic>

* للحصول على أوراق عمل لجميع مواد الصف الأول في مادة لغة عربية الخاصة بـ الفصل الثاني اضغط هنا

<https://www.almanahj.com/sa/1arabic2>

* لتحميل كتب جميع المواد في جميع الفصول للـ الصف الأول اضغط هنا

<https://www.almanahj.com/sa/grade1>

* لتحميل جميع ملفات المدرس أ عبدالمّله السديري اضغط هنا

للحصول على جميع روابط الصفوف على تلغرام وفيسبوك من قنوات وصفحات: اضغط هنا

<https://t.me/sacourse>





منوعة

الوحدة : الرابعة

الوحدة : الخامسة

- اكتب أسماء الصور التالية :



.....

.....

.....

- اقرأ الجملة ثم اكتب الفعل المناسب :

يَقْرَأُ


يَشْرَبُ

تَرْسُمُ

تَشْرَبُ



..... نُورَةُ الْحَلِيبِ . فَوَازُ الْحَلِيبِ .



..... يَاسِرُ الْكِتَابِ . نُورَةُ شَجَرَةٍ .

- اكتب الشكل المناسب للحرف (ض) حسب موقعه :

رُسْ حَ رَ مَرِي عَر

- ضع دائرة حول المقطع الساكن :

ضِرْسٌ الحَلْوَى رَسَمْتُ يُؤَلِّمُنِي

- ضع دائرة حول حرف المد والحرف الممدود :

ضِرْسِي فَضِيلَةٌ وُضُوءٌ

- أعد ترتيب الكلمات لتكون جملة مفيدة :

الحَلْوَى

الأَسنانَ

تَضُرُّ

.....

نَهَضَ

فَوَازٌ



مِنْ

فِرَاشِهِ

نَهَضَ

- ضع الكلمات في المكان المناسب :

(سَمَكَةٌ - دَرَّاجَةٌ - صَافِرَةٌ - ضِرْسٌ - حَاسُوبٌ)



- أدخل التنوين على الكلمات التالية :

الكلمة	تنوين ضم (ُ)	تنوين كسر (ِ)	تنوين فتح (ً)
سَعِيد			
جَزَر			

- اكتب الشكل المناسب للحرف (ع) حسب موقعه :

.....مَرُضٌ.....يَفْضُ.....إِضْبَاجٌ.....

- اكتب الشكل المناسب للحرف (ك) حسب موقعه :

.....رَةٌ.....مَتَبَةٌ.....أَمَسَ.....أَعْدُ

- ضع دائرة حول حرف المد والحرف الممدود :

كَانَ أَكُونُ حَكِيمٌ ضَعِيفٌ


- حلل الكلمات التالية ثم أعد تركيبها :

الكلمة	التحليل			التركيب
كُرَّةٌ
ضِرْسٌ	×
أُسْبُوعٌ



- ضع الكلمة أسفل الصورة المعبرة لها :

(يَقْفِزُ - يَسْبَحُ - يَرْكُضُ - يَعْبُرُ - يَصْعَدُ)



- أدخل التنوين على الكلمات التالية :

الكلمة	تنوين ضم (ُ)	تنوين كسر (ِ)	تنوين فتح (َ)
خِيَار
بَعِيد




- اكتب الشكل المناسب للحرف (خ) حسب موقعه :

.....رُوفأَليَارُبَطِّيخَوْ.....

- اكتب الشكل المناسب للحرف (ي) حسب موقعه :

.....دتنأيَجِر.....

- اكتب الحرف الناقص المشدد بالاستعانة بالصور :



د.....اجة

رُ.....ان

تُ.....اح

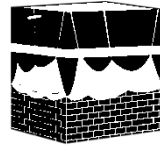
- حل الكلمات التالية ثم أعد تركيبها :

الكلمة	التحليل			التركيب
يَقْفِزُ
خَوْخ
يَرْكُضُ

□ ضع دائرة حول الكلمة المناسبة للصورة :




(شَمْسٌ / شَجَرَةٌ) (هَدِيَّةٌ / هَرَمٌ) (هُذُودٌ / هِرَّةٌ)



(حَاسُوبٌ / هَاتِفٌ) (كَعْبَةٌ / كَفٌّ) (دُبٌّ / دُمِيَّةٌ)

* ضع اسم الإشارة في المكان المناسب (هَذَا) (هَذِهِ) :



..... كُرَّة

..... كِتَاب

..... خِيْمَةٌ



..... وَلَدٌ

..... وَرْدَةٌ

..... سَيَّارَةٌ

اكتب الشكل المناسب للحرف الناقص (هـ) :

ال.....وَاءُنَاوَجْ.....

اكتب الشكل المناسب للحرف الناقص (ث) :

.....عَلَبٌثَلَامُ.....لَّتْ


ضع دائرة حول الحرف المشدد :

يَتَحَدَّثُ سَيَّارَةٌ السَّمَاءُ مُهَنِّدٌ الطَّعَامُ


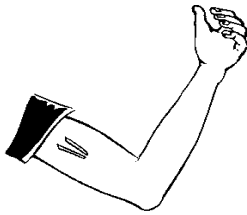
أعد تركيب الكلمات التالية :

.....	عُ	وَا	هَـ	اَلْ
.....	تَ	يَـ	هِـ	زَا
.....		ثُ	لَا	ثَا
.....		فُ	تِـ	هَا

* ضع دائرة حول الكلمة المناسبة للصورة :





(غِرَاءُ / غَزَالٌ) (مِضْرَبٌ / مِظْلَةٌ) (مِنْظَارٌ / مَرْكَبٌ)



(طَائِرَةٌ / طَرِيقٌ) (غُرَابٌ / غُرُوبٌ) (ذِرَاعٌ / ذَيْلٌ)

* اكتب اسم الصورة من الأحرف المعطاة :



ثَ

بُ

لَ

عَ

عَ

كَ

ةُ

بَ

.....

.....

* اكتب الشكل المناسب للحرف الناقص (غ) :

الْفَرَا..... صَ.....يررُوبٌ بَل.....


* اكتب الشكل المناسب للحرف الناقص (ظ) :

رَفٌ..... نَ.....رَ يَحْفَ..... مَحْضُو.....

* حدد نوع (ال) في الكلمات التالية بوضع علامة (√) :

الْكَلِمَة	شَمْسِيَّة	قَمَرِيَّة
الْفَرَاغُ		√
الصُّورُ		
الشَّمْسُ		
القَمَرُ		
التُّوتُ		
الْغُرَابُ		

* ضع دائرة حول الكلمة المناسبة للصورة :




(ظَرْفٌ / ظَبْيٌ) (ثَوْبٌ / ثَلَاثٌ) (نَظَّارَةٌ / نُورٌ)

* اكتب اسم الصورة من الأحرف المعطاة :




خَ يَ مَ ة
.....

تُ غَ بَ اَ ن
.....




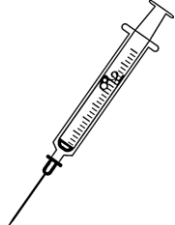
خَ رُ وَ فُ
.....

طَ بَ يَ بُ
.....











* أَدْخِلِ اللَّامَ الشَّمْسِيَّةَ () عَلَى الْكَلِمَاتِ التَّالِيَةِ :

		
شَجَرَةٌ	سَاعَةٌ	تَاجٌ
جَرَةٌ.....	لَاعَةٌ.....	لَاجٌ.....

* أَدْخِلِ اللَّامَ الْقَمَرِيَّةَ () عَلَى الْكَلِمَاتِ التَّالِيَةِ :

		
هَاتِفٌ	كِتَابٌ	إِبْرَةٌ
لَاتِفٌ.....	لِتَابٌ.....	لِبْرَةٌ.....

* ضَعِ الشَّكْلَ الْمُنَاسِبَ فِي الْفَرَاغِ الْآتِي :

									
مِيَا.....	سُورَ.....	كَتَبَ.....	سَنَ.....	وَجَ.....					