

تم تحميل هذا الملف من موقع المناهج السعودية



الملف عرض حرف الشين

[موقع المناهج](#) ⇨ [المناهج السعودية](#) ⇨ [الصف الأول](#) ⇨ [لغة عربية](#) ⇨ [الفصل الثاني](#)

الملف عرض حرف الشين

[موقع المناهج](#) ⇨ [المناهج السعودية](#) ⇨ [الصف الأول](#) ⇨ [لغة عربية](#) ⇨ [الفصل الثاني](#)

المزيد من الملفات بحسب الصف الأول والمادة لغة عربية في الفصل الثاني

<a href="#">تحميل كتاب الطالب</a>	1
<a href="#">حمل وكلمات حرف الهاء</a>	2
<a href="#">واحِب منزلي لحرف الذال</a>	3
<a href="#">واحِب منزلي لكتابة حرف الذال</a>	4
<a href="#">كلمات وحمل حرف الظاء</a>	5

# حرف الشين

معلم الصف الأول  
أ. عبد الله خميس الغامدي  
<https://t.me/abdullahalghamdi411>



# حرف الشين

الثانية

الحمسة

١٤٤٣ / ٥ / هـ

اليوم

[almanahj.com/sa](http://almanahj.com/sa)


المنهج السعودية


- ١- يتعرف الطالب على حرف الشين .
- ٢- يلون الطالب حرف الشين .

الهدف





ألون

المكون






# نقرأ الكلمات التالية قبل انتهاء الوقت






بالضغط على الهدية سيظهر جزء من الصورة هل يمكنكم معرفتها ؟  
جميعها تبدأ بحرف "ش"



أنا حرف الشين يا صغار  
وأشبهه حرف السين ولكني  
أحمل ثلاث شمععات فوق  
راسي دائماً .

[almanahj.com/sa](http://almanahj.com/sa)

المنهج السموية



# نشيد حرف الشين

ش

almarahj.com/sa  
المنهج السعودية





ما اسم هذه الصورة ؟

أحسنت إنها صورة شمس .

أحسنت إنها صورة شمس .  
يبدأ بحرف ..... ؟

يا رائع ، يبدأ بحرف الشين .

ش ش ش

كم يوجد شكل لحرف الشين ؟

ممتاز ، له أربعة أشكال .

نلون حرف الجيم باللون البنّي

الدرس ٦

ش ش ش



أُسْمِي الْحَرْفِ وَالْوَنُةُ :



ش

ش

ش

ش

ش

ش

ش

ش

ش

ش

ش

ش



٢ الأَظْهُرُ الصُّورِ وَأَتَحَدَّثُ، ثُمَّ أَسْتَمِعُ:

ش



كم شخصية بالصورة ؟

أحسنت ، شخصية واحدة .

هل تعرف أسم هذه الشخصية ؟

أحسنت إنها شيماء .

من خلال الصور ما هو توقعك عن المدينة التي تسكن بها شيماء ؟

ممتاز مدينة الدمام .

ماذا تعرف عن مدينة الدمام ؟

بارك الله فيك يا مبدع .



# حرف الشين

الثالثة

الوحدة

١٤٤٣ / ٥ / هـ

اليوم

[almanahj.com/sa](http://almanahj.com/sa)


المنهج السموية

- ١- التعرف على أشكال حرف الشين من خلال النص .
- ٢- يحدد الكلمات التي تحتوي على حرف الشين .

الهدف

أقرأ

المكون



# نستمع إلى النص القرائي



almanhaj.com/sa  
المنهج السعودية



قذ





almanahj.com/sa

المنهج السموية

استمع إلى قراءة معلمي .



الآحظ الصور وأقرأ:



أنا شيماء ومدينتي الدمام. أحب أن أجلس على شاطئ  
البحر، وأشهد شروق الشمس وأرسم على الرمل قوارب  
شراعية.



أقوم بقراءة الكلمات التالية  
وتحليلها .

almanahj.com/sa  
المنهج السعودية

أَنَا		
×	نَا	أ

أحسننت  
ياذكية

أحسننت  
ياذكي

أَنَا شَيْمَاءُ وَمَدِينَتِي الدَّمَامُ. أَحِبُّ أَنْ أَجْلِسَ عَلَى شَاطِئِ  
الْبَحْرِ، وَأُشَاهِدَ شُرُوقَ الشَّمْسِ وَأُرْسِمَ عَلَى الرَّمْلِ قَوَارِبَ  
شِرَاعِيَّةٍ.

الْأَحْظُ الصُّورَ وَأَقْرَأُ:







أقوم بقراءة الكلمات التالية  
وتحليلها .

almanahj.com/sa

شَيْمَاءُ			
شَيْءٌ	مَا	عَ	



٣ الأَظْهُ الصُّورَ وَأَقْرَأْ:



أَنَا شَيْمَاءُ وَمَدِينَتِي الدَّمَامُ. أَحِبُّ أَنْ أَجْلِسَ عَلَى شَاطِئِ  
الْبَحْرِ، وَأُشَاهِدَ شُرُوقَ الشَّمْسِ وَأُرْسِمُ عَلَى الرَّمْلِ قَوَارِبَ  
شِرَاعِيَّةٍ.



## أقوم بقراءة الكلمات التالية وتحليلها .

almanahj.com/sa

دَمَام			
		م	دَمَا

وفقك الله

وفقك الله

الأحظ الصور وأقرأ:



أنا شيماء ومدينتي الدمام. أحب أن أجلس على شاطئ  
البحر، وأشهد شروق الشمس وأرسم على الرمل قوارب  
شراعية.



أقوم بقراءة الكلمات التالية  
وتحليلها .

almanahi.com/sa

أ	ح	ب	أ
	ح	ب	أ



أَنَا شَيْمَاءُ وَمَدِينَتِي الدَّمَامُ. أَحِبُّ أَنْ أَجْلِسَ عَلَى شَاطِئِ  
الْبَحْرِ، وَأُشَاهِدَ شُرُوقَ الشَّمْسِ وَأُرْسِمُ عَلَى الرَّمْلِ قَوَارِبَ  
شِرَاعِيَّةٍ.

٣  
الْأَحْظُ الصُّورَ وَأَقْرَأُ:







مميزة



أقوم بقراءة الكلمات التالية  
وتحليلها .

almanahi.com/sa

أَجْلِسَ			
سَ	لِ	أَجْ	

مميز



٣ الأَظْهُرُ وَالصُّورُ وَأَقْرَأُ:



أَنَا شَيْمَاءُ وَمَدِينَتِي الدَّمَامُ. أَحِبُّ أَنْ أَجْلِسَ عَلَى شَاطِئِ  
الْبَحْرِ، وَأُشَاهِدَ شُرُوقَ الشَّمْسِ وَأُرْسِمَ عَلَى الرَّمْلِ قَوَارِبَ  
شِرَاعِيَّةٍ.



أقوم بقراءة الكلمات التالية  
وتحليلها .

almanahi.com/sa

شَاطِئُ

شَا	طِ	ئِ
-----	----	----

وفقك الله

وفقك الله

الآحظ الصور وأقرأ:

٣



أَنَا شَيْمَاءُ وَمَدِينَتِي الدَّمَامُ. أَحِبُّ أَنْ أَجْلِسَ عَلَى شَاطِئِ  
الْبَحْرِ، وَأُشَاهِدَ شُرُوقَ الشَّمْسِ وَأُرْسِمَ عَلَى الرَّمْلِ قَوَارِبَ  
شِرَاعِيَّةٍ.



أقوم بقراءة الكلمات التالية  
وتحليلها .

almanahi.com/sa

الْبَحْرُ

ا	ل	ب	ح	ر
---	---	---	---	---

أحسننت  
ياذكية

أحسننت  
ياذكي

الْأَحْظُ الصُّورَ وَأَقْرَأُ:



أَنَا شَيْمَاءُ وَمَدِينَتِي الدَّمَامُ. أَحِبُّ أَنْ أَجْلِسَ عَلَى شَاطِئِ  
الْبَحْرِ، وَأَشَاهِدَ شُرُوقَ الشَّمْسِ وَأَرْسُمَ عَلَى الرَّمْلِ قَوَارِبَ  
شِرَاعِيَّةٍ.





أقوم بقراءة الكلمات التالية  
وتحليلها .

almanahi.com/sa

شُرُوقِ  
شُ رُ و ق

أحسننت  
ياذكية

أحسننت  
ياذكي

الأحظ الصور وأقرأ:



أنا شيماء ومدينتي الدمام. أحب أن أجلس على شاطئ  
البحر، وأشهد شروق الشمس وأرسم على الرمل قوارب  
شراعية.



أقوم بقراءة الكلمات التالية  
وتحليلها .

almanahi.com/sa

أَرْسَمَ			
أَرْ	سُ	مَ	



٣ الأَحصُصُ الصُّورُ وأَقرأ:



أنا شيماء ومدينتي الدمام. أحب أن أجلس على شاطئ  
البحر، وأشهد شروق الشمس وأرسم على الرمل قوارب  
شراعية.




أقوم بقراءة الكلمات التالية  
وتحليلها .

almanahi.com/sa

رَمْلُ

		لُ	رَمْ
--	--	----	------



٣ الأَظْهُ الصُّورَ وَأَقْرَأْ:



أَنَا شَيْمَاءُ وَمَدِينَتِي الدَّمَامُ. أَحِبُّ أَنْ أَجْلِسَ عَلَى شَاطِئِ  
الْبَحْرِ، وَأَشَاهِدَ شُرُوقَ الشَّمْسِ وَأَرْسُمَ عَلَى الرَّمْلِ قَوَارِبَ  
شِرَاعِيَّةٍ.





أقوم بقراءة الكلمات التالية  
وتحليلها .

almanahi.com/sa

قَوَارِبَ

قَا	وَا	رِ	بَ
-----	-----	----	----

أحسننت  
ياذكية

أحسننت  
ياذكي

الآحظ الصور وأقرأ:



أَنَا شَيْمَاءُ وَمَدِينَتِي الدَّمَامُ. أَحِبُّ أَنْ أَجْلِسَ عَلَى شَاطِئِ  
الْبَحْرِ، وَأَشَاهِدَ شُرُوقَ الشَّمْسِ وَأَرْسُمَ عَلَى الرَّمْلِ قَوَارِبَ  
شِرَاعِيَّةً.

هيا نقرأ الكلمات التالية قراءة بصرية

شَمْسٌ

شَاطِئٌ

شَيْمَاءٌ

شُرُوقٌ

شِرَاعِيَّةٌ



almanahi.com/sa

المنهاج السعودية



سننتقل يا أصدقائي إلى معرفة الصوت  
القصير والصوت الطويل لحرف الشين

almanahj.com/sa

المنهج السعودية



# حرف الشين

السادسة

الحصة

الأربعاء

اليوم

[almanahj.com/sa](http://almanahj.com/sa)


المنهج السموية

١- التعرف على الصوت  
القصير والطويل لحرف الشين  
٢- التعرف على كتابة حرف  
الشين .

الهدف

الصوت القصير  
والطويل

المكون



# أقرأ الكلمات ثم أجرد الحرف

شِراعية

شِرووق

شِيماء

شِ

شِ

شِ

أقرأ الكلمات ثم أجرد الحرف:

شِراعية

شِرووق

شِيماء

شِ

شِ

شِ

5 أُمِيزْ بَيْنَ الصَّوْتِ الطَّوِيلِ وَالصَّوْتِ القَصِيرِ (المد):

شِ

شِ

شِ

شِ

شِ

شِ

القصيرة وقت أقل من الثانية.  
أر حركتين.

# الصوت القصير

اقرأ الكلمات ثم أجرد الحرف:

شِمْاء

شُرُوق



5 أُمِيز بَيْنَ الصَّوْتِ الْقَصِيرِ وَالصَّوْتِ الطَّوِيلِ (المد):

شِمْاء	شُرُوق	شِمْاء
شِمْاء	شُرُوق	شِمْاء

القصير في وقت أقل من الثانية.  
أول حركتين.

شِمْاء



شِمْاء

شُرُوق

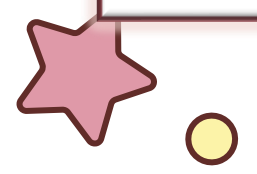



شُرُوق

شِمْاء



شِمْاء



# الصوت الطويل

مِنْشَارٌ شَا = ا + شَا

قَشُورٌ شُو = و + شُو

رَشِيقٌ شِي = ي + شِي

اقرأ الكلمات ثم أجرد الحرف:

شَرَاعِيَّةٌ  
شَا


شُرُوقٌ  
شُو

شِيَمَاءٌ  
شِي

5 أُمِيزْ بَيْنَ الصَّوْتِ الْقَصِيرِ وَالصَّوْتِ الطَّوِيلِ (المد):

شَا	شُو	شِي
شَا	شُو	شِي

التصيرة في وقت أقل من الثانية.  
أ. حررت




مِثْطُ + طُ + مِثْطُ

مَشْرِقُ + قُ + رِ + مِثْطُ

أَشْجَارُ + رِ + جَا + أَشْطُ

مَشْرِطُ + طُ + رِ + مِثْطُ









فَرَّاشٌ = وو + ش

وَحْشًا + َّ + ش

قُمَاشٍ + ِ + ش



شِ	شُ	شَ
شِي	شُو	شَا
شِهْ	شُوْهْ	رَشْهْ
شِيْ	شِيْ	شَاْ
دَشِيْ	دَشِيْ	دَشِيْ

أصوات  
الحرف



# هيا نقرأ


رُمِثْ

رَشَقْ

شَرِبْ

رُمُوثْ

شَاحِنْ



alsharhi.com/sa  
المنهج السعودي

مواضع حروف الوحدة الثالثة  
(وحدة مدينتي)



ش

شَلَّالٌ

ش


نَشِيطٌ

ش

بَطَشٌ

ش

نِقَاشٌ



أشكال  
حرف  
الشين





# أكتب مع معلمي حرف الشين

بقلمي أكتب أجمل الحروف والكلمات

			
			
المناخ السميكية			

تصميم: د. يوسف الجوزي

1. ألاحظ الحرف وأكتبه:

• يتابع المعلم تقيد الطالب بالطريقة الصحيحة لكتابة الحرف.  
• يطلب المعلم من الطالب كتابة الأسطر الثلاثة الأخيرة في المنزل (واجب منزلي).

وزارة التعليم  
Ministry of Education  
2021/1443

مَدِينَتِي - الدرس ٦

٧ أكمل الحرف الناقص ثم أكتب الكلمة :

فَرَّاش	رِيش	يُشَاهِد	شَمْس
فَرَّاش	رِيش	يُشَاهِد	شَمْس
فَرَّاش	رِيش	يُشَاهِد	شَمْس
فَرَّاش	رِيش	يُشَاهِد	شَمْس
فَرَّاش	رِيش	يُشَاهِد	شَمْس



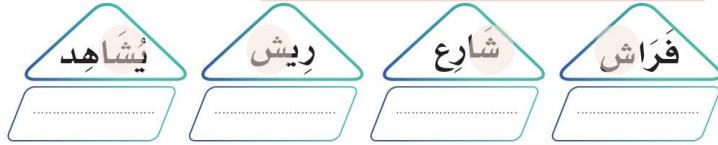
٨ أتعرف على الحرف الممدود مع حرف المد :

نُطِقُ حَرْفَ الْمَدِّ مَعَ الْحَرْفِ الْمَمْدُودِ	حَرْفُ الْمَدِّ	الْحَرْفُ الْمَمْدُودُ	الْكَلِمَةُ
طَا	ا	ط	طَارِق
شَا	ا	ش	شَاطِئُ
جُو	و	ج	نُجُود
طِي	ي	ط	لَطِيف






١ أرسم دائرة حول الحرف (ش)، ثم أكتبه:



٢ أقرأ الكلمات الآتية:



٣ أحل الكلمة، ثم أكتبها:



٤ أكتب ما يملئ علي:


١ أرسم دائرة حول الحرف (ش) ثم أكتبه:

٢ أقرأ الكلمات الآتية:

٣ أحل الكلمة ثم أكتبها:

٤ أكتب ما يملئ علي:

التاريخ: .....	إملاء اختباري يكتب في دفتر الإملاء	اسمي الثلاثي: .....	
شَـ	شِـ	شِـ	رَشْـ
شَا	شِيـ	شُو	شُو
شَا	شِـ	شِـ	شِـ
شَمْس	نَشِيط	رِيش	قِرْش







يطلب المعلم من التلاميذ  
تحديد المهارات التي تمت  
دراستها ، وقراءة الكلمات  
التي درسوا حروفها



إثرائي 



ش

### الْجُنَادِرِيَّةُ

اِقْتَرَبَ مَوْعِدُ الْجُنَادِرِيَّةِ فَقَالَ الْمُعَلِّمُ: لَا بَدَّ مِنَ الْمُشَارَكَةِ،  
قَالَ شَادِي: لَدَيَّ لَوْحَةٌ مِنَ النُّحَاسِ الْمُنْقُوشِ، وَقَالَ  
مَاجِدٌ: وَأَنَا لَدَيَّ إِنَاءٌ مِنَ الزُّجَاجِ الْمُزَخْرَفِ، وَقَالَ هِشَامٌ: وَأَنَا  
أَبِي نَجَّارٌ أَلْتَهُ الْمُنْشَارُ يَقْطَعُ الْأَشْجَارَ وَيصْنَعُ الْمَوَائِدَ  
وَالْكَرَاسِيَّ. سَنَشَارِكُ جَمِيعًا فَنَحْنُ بِنَاءُ الْوَطَنِ.

أسرتي العزيزة



قَرَأْتُ الْقِصَّةَ فِي الْمَدْرَسَةِ وَأُرِيدُ أَنْ تَسْتَمْتِعَ مَعًا بِقِرَاءَتِهَا فِي الْمَنْزِلِ.

الْجُنَادِرِيَّةُ هِيَ.....


- يقرأ المعلم النص.
- يردد الطلاب النص بعد المعلم.
- يقرأ الطالب النص وفقاً لتدرجاته.
- يسأل المعلم الطلاب أسئلة حول النص.
- تنبيه: لا يقيم المعلم الطالب على النص الإثرائي.

وزارة التعليم  
Ministry of Education  
2021 - 1443

مَدِينَتِي - الدرس ٦

١٧٢





# نلتقيكم بإذن الله تعالى في الحرف التالي

