

الوحدة الخامسة شرح حرف العين



تم تحميل هذا الملف من موقع المناهج السعودية

موقع المناهج ← المناهج السعودية ← الصف الأول ← لغة عربية ← الفصل الثاني ← أوراق عمل ← الملف

تاريخ إضافة الملف على موقع المناهج: 2026-04-17 15:55:08

ملفات اكتب للمعلم اكتب للطالب | اختبارات الكترونية | اختبارات | حلول | عروض بوربوينت | أوراق عمل
منهج انجليزي | ملخصات وتقارير | مذكرات وبنوك | الامتحان النهائي للمدرس

المزيد من مادة
لغة عربية:

التواصل الاجتماعي بحسب الصف الأول



صفحة المناهج
السعودية على
فيسبوك

الرياضيات

اللغة الانجليزية

اللغة العربية

التربية الاسلامية

المواد على تلغرام

المزيد من الملفات بحسب الصف الأول والمادة لغة عربية في الفصل الثاني

وسائل تعليمية المكان الزمان الأحداث الشخصيات

1

لوحات بنر حروف المد واللام الشمسية والقمرية

2

بوربوينت 2 درس فيه شفاء



3

أوراق عمل درس أعضاء جسمي 1447هـ غير محلول

4

درس أعضاء جسمي ملون

5



اليوم :
التاريخ :
المادة : لغتي
الصف : الأول /
بسم الله الرحمن الرحيم
عنوان الدرس
الحرف (غ)
(ع) فرحاً
سنتعلم :
- نطق الحرف بصوته القصير والطويل والسكون.
- نتعرف على شكل الحرف في الكلمة.
- نتدرب على نطق كلمات تحتوي على الحرف.
- نتدرب على قراءة النص القرائي للدرس.





شرح الحرف (غ) من الوحدة الخامسة لمادة لغتي الصف الأول الابتدائي الفصل الدراسي الثاني

مراجعة الحروف
السابقة

ه أميز بين الصوت القصير والصوت الطويل (المد):

الصوت القصير

خ



العُزَّة



خ

بِخْفِضِ أَلْفِكَ السُّفْلِي

خ



الضَّمَّة



خ

بِضَمِّ الشَّقَتَيْنِ

خ



الْفَتْحَة

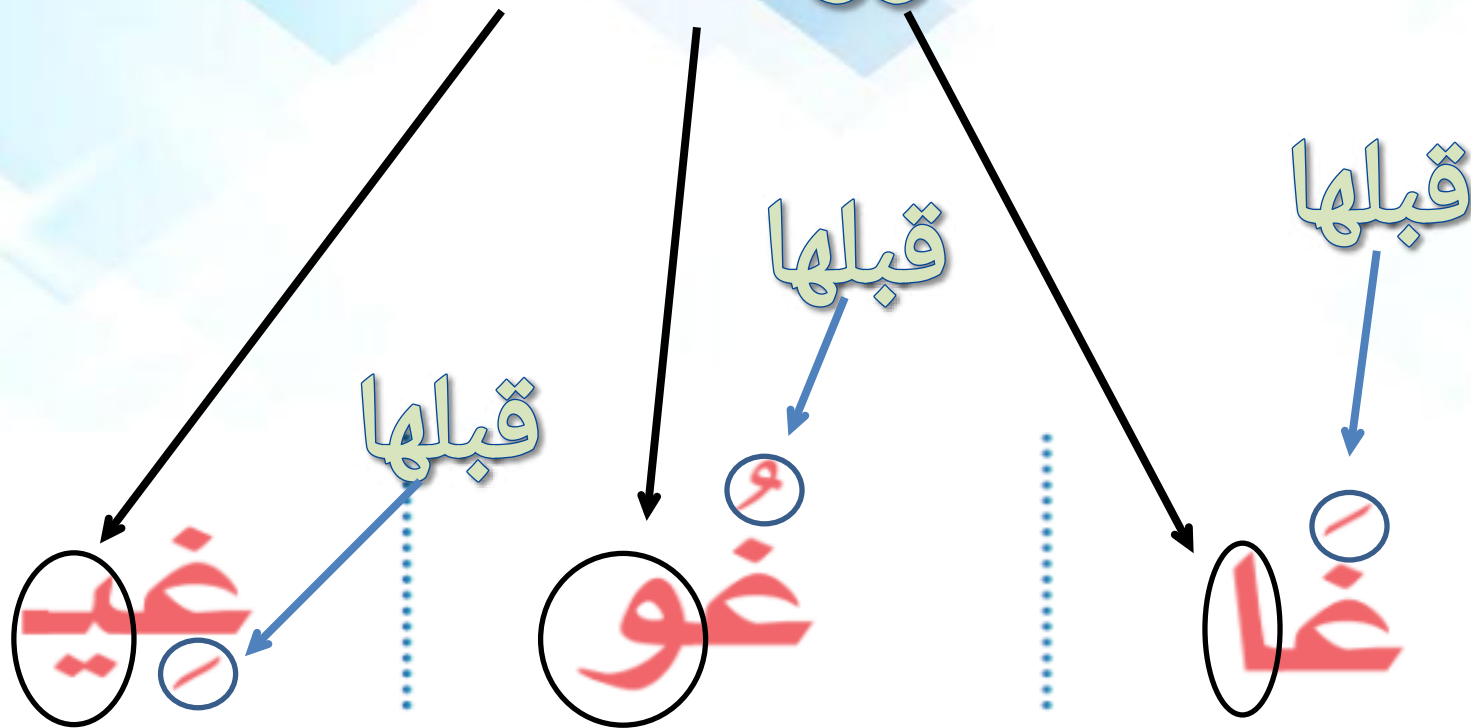


خ

بِفَتْحِ أَلْفِمْ

الصَّوْتِ الطَّوِيلِ (الْمَدُّ)

حروف المد



اختارُ حرف المد الصحيح للصوت

القصير

صوت طويل

عِ

صوت قصير

و-

ي-

أ-

اختارُ حرف المد الصحيح للصوت

القصير

صوت طويل

رُحْمٌ

صوت قصير

و-

ي-

أ-

اختارُ حرف المد الصحيح للصوت

القصير

صوت طويل

غـ

صوت قصير

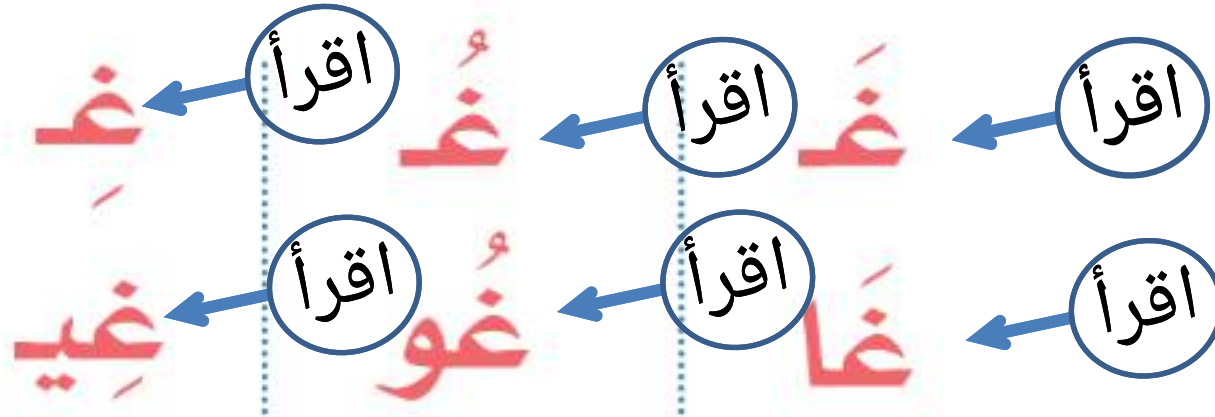
وـ

يـ


أـ

أَتَدْرِبُ عَلَى نَطْقِ الْحُرُوفِ

هـ أُمَيِّزُ بَيْنَ الصَّوْتِ الْقَصِيرِ وَالصَّوْتِ الطَّوِيلِ (الْمَدِّ):



أفرق بين الحروف المتشابهة في الشكل



مواضع الحرف (غ) في الكلمة

في آخر
الكلمة
منفصل

غ

في أول
الكلمة

ظ

في وسط
الكلمة

غ

في آخر الكلمة
متصل

غ

مواضع الحرف (غ) في الكلمة

في آخر
الكلمة
منفصل



في آخر
الكلمة
متصل



في وسط
الكلمة



في أول
الكلمة



اَضْعِ الحَرْفَ فِي مَكَانِهِ
المُنَاسِبِ

ثُمَّ - لَ -

- نَجْمٌ -

نَجْمٌ -

نَجْمٌ -

- نَجْمٌ

اَضْعُ الحَرْفَ فِي مَكَانِهِ
الْمُنَاسِبِ

فِرَ

رَ -

عَ -

نَ -

مَ -

اَضَعِ الحُرُوفَ فِي مَكَانِهَا
الْمُنَاسِبِ

مُضَى

مَضَى

مَضَى

مَضَى

مَضَى

اَضَعِ الحُرُوفَ فِي مَكَانِهَا
الْمُنَاسِبِ

قُرْ

رَغِي

رَغِي

رَغِي

رَغِي

أقرأ الكلمات مع الحركات الثلاثة

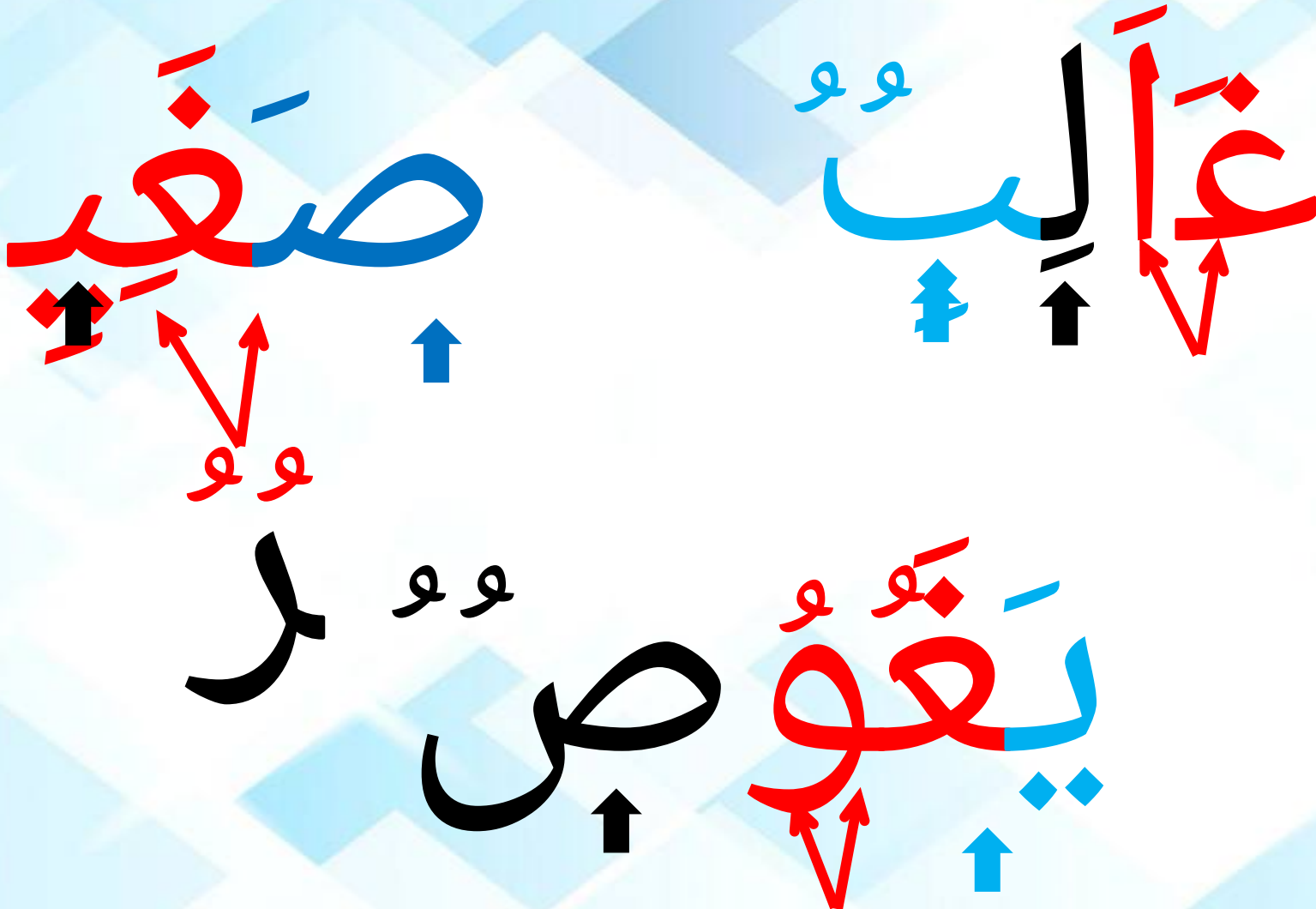
ضج

غلق

ط

بغ

اقرأ الكلمات مع حروف المد



اقرأ الكلمات مع الحرف
الساكن

تجلب

تغز

تغزب

المقطع الصوتي لبعض كلمات الدرس

٢ ألاحظ الصور وأقرأ:



قالت نورة:

في وقت الفراغ أجمع أجمل الصور، ثم أقصها بحدري وأصقها
بالفراء، ففي كراسي صورة غزال صغير، ومنظر لغروب
الشمس.

المقطع الصوتي
بالألوان

الكلمة	المقطع الصوتي			
غَزَالٌ	ل	زَا	ع-	
الفَرَاغُ	رَا	ف-	ال-	
صَغِيرٌ	ر	غِي-	ص-	
غُرُوبٌ	ب	رُو	ع-	

لتدريب على (الـ) القمرية

كلمات تبدأ بـ (الـ) القمرية مكوّنة من حروف الفصل الأول:-

- كلمات ثلاثية.
- كلمات تحوي مقطع ساكن.
- كلمات تحوي على أحد أنواع المدّ الثلاثة : (أ - ي - ؤ)

مع **تل** -- **وين** المقطع الساكن

ومقطع المن

أسعد بالتواصل؛ لأي ملاحظة أو اقتراح.

إعداد/ ياسر المغيرة
@YMoghera







الْبَيْتِ

الْقُفَا

الْبَيْتِ
الْبَيْتِ

الْبَيْتِ
الْبَيْتِ

الْقِرْدُ

الْقَلَا

الْبَحْرُ

الْمِلْحُ

الذَّابُّ

الْفَمَّالُ

الْحَجَّاجُ

الْجِدَّاجُ

ب

ب

ب

ب



الْقَوْلُ

الْحَوْ

الْجَوْ

الْقَلْوُ

النجيل

الفيل

الحايه

القدر

ورقة
قراءة
إثرائية
لمهارة
(الـ)
القمرية

المَآلُ

الجَّارُ

المَظَا

الجِبَا

القُّوْلُ

الخُو

القُّبُو

القُّصُو

الفِئِلُ

القَلِي

الخَلِي

القَدِي

القُفَجُ

الْبُرْدُ

الْبُحْفُ

الْمَسْجُ

ر

ل

ل