

عرض بوربوينت الوحدة الأولى قسم 4 تدريبات الكتابة والصوتيات للحروف الإنجليزية



تم تحميل هذا الملف من موقع المناهج السعودية

موقع المناهج ← المناهج السعودية ← الصف الأول ← لغة انجليزية ← الفصل الثاني ← ملفات متنوعة ← الملف

تاريخ إضافة الملف على موقع المناهج: 2026-02-05 11:10:31

ملفات اكتب للمعلم اكتب للطالب | اختبارات الكترونية | اختبارات | حلول | عروض بوربوينت | أوراق عمل
منهج انجليزي | ملخصات وتقارير | مذكرات وبنوك | الامتحان النهائي | للمدرس

المزيد من مادة
لغة انجليزية:

إعداد: بدر الشهري

التواصل الاجتماعي بحسب الصف الأول



صفحة المناهج
السعودية على
فيسبوك

الرياضيات

اللغة الانجليزية

اللغة العربية

التربية الاسلامية

المواد على تلغرام

المزيد من الملفات بحسب الصف الأول والمادة لغة انجليزية في الفصل الثاني

عرض بوربوينت الوحدة الأولى القسم 3 تعلم الأرقام والأشكال

1

عرض بوربوينت الوحدة الأولى قسم 2 استراتيجية تعليمية نشطة لتعليم الأطفال الأرقام من 1 إلى 10

2

عرض بوربوينت الوحدة الخامسة المشاعر والأشياء

3

عرض بوربوينت unit3 وقت التحدث

4

عرض بوربوينت unit3 تدريبات على كتابة الأرقام

5

WE CAN!

1

Unit 4



1 @proud1prince1

الأستاذ : بدر الشهري

How Old Are You ?

كم عمرك ؟



2 @proud1prince1

الأستاذ : بدر الشهري

Phonics

الأصوات



The Alphabet

Aa		Bb		Cc	
Dd		Ee		Ff	
Gg		Hh		Ii	
Jj		Kk		Ll	
Mm		Nn		Oo	
Pp		Qq		Rr	
Ss		Tt		Uu	
Vv		Ww		Xx	
Yy		Zz			

Materials :

The Alphabet A-Z flashcards
Classroom English poster
The Alphabet poster



4 @proud1prince1

الأستاذ : بدر الشهري

Strategy

Phonics Flashcard Counting :

Play the CD , then place the A-J Alphabet cards in alphabetical order on the table. Have three student volunteers come to the front of the class . Let them hold up the flashcards . The class will say the letter name, letter sound, and picture name while referring to their books. Invite three more student volunteers to the front and the game continues.



5 @proud1prince1

الأستاذ : بدر الشهري

Tips for the teacher



Even native speakers of English should take time before class to review the sounds of the letters on the CD! Pay careful attention to the way the vowels are pronounced. If students have trouble pronouncing the sounds, they should watch your lips and try to mimic you. Sometimes students that have trouble with pronunciation find it helpful to watch themselves pronounce the sounds in front of a mirror.

For students having trouble pronouncing the letter "F", have the students press their top teeth to the bottom lip and blow.




Review the previous lesson

مراجعة سريعة للدرس السابق



@proud1prince1

الأستاذ : بدر الشهري



@proud1prince1

الأستاذ : بدر الشهري



FISH



GOAT



HAT

1

Listen
and say

استمع
ثم رد



INK



JET



@proud1prince1

الأستاذ : بدر الشهري



F F F F F F F

G G G G G G G

H H H H H H H

I I I I I I I

J J J J J J J

J



2
Trace
and copy

أعد الكتابة
على النقاط
ثم أكتب
الحروف

10 proud1prince1

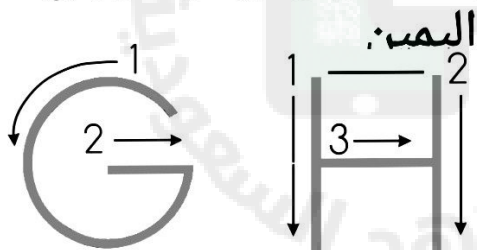
الأستاذ : بدر الشهري



How to write ?

كيف تكتب ؟

عند كتابة الحروف باللغة الإنجليزية فإنك
تبدأ من الأعلى إلى الأسفل ومن اليسار إلى



11 proud1prince1

الأستاذ : بدر الشهري



F G H I J

1. FISH



2. GOAT



3. HAT



4. INK



5. JET



3
Listen
and write


استمع ثم
اكتب





وقت المرحة Fun Time!

- 3 Big Air Writing الكتابة في الهواء
Listen and write in the air .
استمع ثم اكتب الحرف في الهواء



13 @proud1prince1

الأستاذ : بدر الشهري



Goal Check التحقق من الهدف



14 @proud1prince1

الأستاذ : بدر الشهري



الهدف :

أن ينطق الطالب الحروف J - I - H - G - F بشكل صحيح
أن يكتب الطالب الحروف J - A في المنزل



I Can ...

- make the sounds of the letters F, G, H, I, and J.
- write the letters A to J at home.





Have a nice day

See you next class

