

ورقة عمل شاملة لتعليم وتمييز حرف الكاف



تم تحميل هذا الملف من موقع المناهج السعودية

موقع المناهج ← المناهج السعودية ← الصف الأول ← لغة عربية ← الفصل الثاني ← ملفات متنوعة ← الملف

تاريخ إضافة الملف على موقع المناهج: 13:09:47 2026-02-10

ملفات اكتب للمعلم اكتب للطالب ا اختبارات الكترونية ا اختبارات ا حلول ا عروض بوربوينت ا أوراق عمل
منهج انجليزي ا ملخصات وتقارير ا مذكرات وبنوك ا الامتحان النهائي للمدرس

المزيد من مادة
لغة عربية:

التواصل الاجتماعي بحسب الصف الأول



صفحة المناهج
السعودية على
فيسبوك

الرياضيات

اللغة الانجليزية

اللغة العربية

التربية الاسلامية

المواد على تلغرام

المزيد من الملفات بحسب الصف الأول والمادة لغة عربية في الفصل الثاني

ورقة عمل لتصنيف الكلمات وفقاً للام الشمسية والقمرية

1

ورقة عمل لتصنيف الكلمات وفقاً للام الشمسية والقمرية

2

ورقة عمل ثالثة لتصنيف الكلمات وفقاً للام الشمسية والقمرية

3

مراجعة حرف الكاف الوحدة الرابعة صحتي وسلامتي

4






مراجعة حرف الذال الوحدة الرابعة صحتي وسلامتي

5

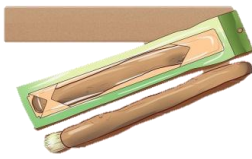
الوحدة الرابعة : صحتي وغذائي .

اسمي :

– ألون الصورة التي يحتوي اسمها على حرف (ك) :



– أقرأ الكلمة وأضع دائرة حول الحرف (ك) :



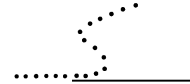
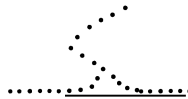

مِسْوَاك

دِيك

مَكْتَبَة

كُرَة

– أمر القلم :



– أكتب الحرف بخط جميل :

ك	ك	ك	ك



ك	ك	ك

– أكتب الشكل المناسب للحرف الناقص (ك) :

أَعْدُ.....	مَلِ.....	مَ.....تُوب	تَبَ.....
سَوَا.....	أَمَسَ.....	تَ.....تُبُ	تَابَ.....

– أضع دائرة حول المقطع الساكن :

تَكْتُبُ مَكْتَبَةٌ أَكَلْتُ كَعْبَةٌ

– أصل ما بين الحروف لأكون كلمة :

مَ لُ تَ بَ ة

لُ تَ بَ

.....

.....

– أضع دائرة حول الحرف المشدد في الكلمة :

رَكَّبَ فَكَّرَ كَلَّمَ كَوَّنَ كَرَّمَ

– أضع في الفراغ حرف المد والحرف الممدود :

حَكِيمٌ

أَرْكَانٌ

تَكُونُ

.....

.....

.....