

مراجعة حروف الفصل الأول لغتي



تم تحميل هذا الملف من موقع المناهج السعودية

موقع المناهج ← المناهج السعودية ← الصف الأول ← لغة عربية ← الفصل الأول ← ملفات متنوعة ← الملف

تاريخ إضافة الملف على موقع المناهج: 10:38:58 2025-12-31

ملفات اكتب للمعلم اكتب للطالب ا اختبارات الكترونية ا اختبارات ا حلول ا عروض بوربوينت ا أوراق عمل
منهج انجليزي ا ملخصات وتقارير ا مذكرات وبنوك ا الامتحان النهائي ا للمدرس

المزيد من مادة
لغة عربية:

التواصل الاجتماعي بحسب الصف الأول



صفحة المناهج
السعودية على
فيسبوك

الرياضيات

اللغة الانجليزية

اللغة العربية

التربية الاسلامية

المواد على تلغرام

المزيد من الملفات بحسب الصف الأول والمادة لغة عربية في الفصل الأول

نموذج إجابة الاختبار النهائي البديل لغتي	1
الاختبار النهائي البديل لغتي	2
تحليل الكلمات المقطع الساكن	3
كتيب خطة علاجية لمهارات لغتي	4
نشاط اللام القمرية واللام الشمسية	5



الوحدة الأولى : أسرتي

– أقرأ :

لَ	بَ	مُ
نِ	دُ	رَ

لِيْ	بُوْ	مَاْ
نَاْ	دِيْ	رُوْ

– أقرأ الكلمات التالية :

رُومُ	دِينُ	مَالُ	رُدِمَ	نَبَلَ
نُورُ	يَدُ	لَامَ	بُرِمَ	لَبَنُ
دُورُ	لَيْنُ	نَارُ	نَرِدُ	بَرَمَ
دُودُ	بَابُ	نِيلُ	مَرَدَ	بَلَدُ

– أقرأ الكلمة ثم أضع دائرة حول المقطع الساكن :

بَرْدُ نَمْرُ نَمْلُ دَرَبُ رَدْمُ نَدْبُ

– أضع دائرة حول حرف المد والحرف الممدود :

بَاب نُورُ رِيمُ دُودُ

– أكتب الشكل المناسب للحرف الناقص :

مسَحَ	حَ.....لَ	قَلْ.....	نَا.....
بلَدُّ	حَ.....لَ	قَلْ.....	بَا.....
لبِنَ	عَ.....مَّ	عَسَ.....	بِلَا.....
دبَ	نَ.....مَ	لَبَ.....	قِرْ.....
ندَمَ	بَ.....دَ	مِ.....	فُرْ.....
رسَمَ	بَ.....دُ	حِبْ.....	نَا.....

– أصل ما بين الحروف لأكون كلمة :

رُ	مَ	نِ
.....		

نُ	بَ	لَ
.....		

لَ	بَ	نَ
.....		

بَ	دَ	نَ
.....		

دُ	لَ	بَ
.....		


مَ	رَ	بَ
.....		

– أصل اسم الإشارة المناسب :



هَذِهِ

هَذَا



الوحدة الثانية : مدرستي

– أقرأ :

سَ	فِ	صُ
حِ	تَ	قُ

سَا	فِي	صُو
حِي	تَا	قُو

– أقرأ الكلمات التالية :

قُوتُ	تَيْنُ	صَامَ	فُصِلَ	قَفَصُ
تَابَ	فِيلُ	حَوْتُ	تَرَدُّ	حَمَلَ
حَرَفُ	فَصْلُ	رَصَدُ	حَبْرُ	صَقْرُ
قَرِيبٌ	فَرِيقٌ	صِفَاتٌ	قُصُورٌ	مَسْرُورٌ

– أقرأ الكلمة ثم أضع دائرة حرف المد والحرف الممدود :

فُصُولٌ قَصِيرٌ صَلَاةٌ حَلِيبٌ

– أضع الحرف المد المناسب :

صُ...ص رَحِ...م تَ...ب سُ...ر

– أكتب الشكل المناسب للحرف الناقص :

صنُفٌ	حَ....دَ	قَفَ....	صُو....
فاقَ	حَ....لٌ	نَصَ....	رَدَ....
سارَ	عَ....ى	أَنَ....	دَرُ....
قادَ	تَ....ودُ	لَصَ....	سَرَ....
تابَ	بَ....رَ	بُنَ....	نَبَا....
حسَمَ	بَ....رُ	نَجَ....	رَا....

– أصل ما بين الحروف لاكون كلمة :

حَ بَ سَ

فَ صَ لُ

حَ قُ لُ

نَ حَ تَ

سَ بَ قُ

حَ رَ فُ


– ألون الضمير المناسب ثم أقرأ الجملة :



أَنْتَ

بَنْتٌ حَرِيصَةٌ

أَنْتِ



أَنْتَ

أَبٌ حَنُونٌ


أَنْتِ



أَنْتَ

طَبِيبَةٌ مُتَقِنَةٌ

أَنْتِ



أَنْتَ

صَدِيقٌ لَطِيفٌ

أَنْتِ



الوحدة الثالثة : مدينتي

– أقرأ :



طَ	وِ	أَ
شِ	جَـ	زُ

طَا	وِيـ	آ
شِيـ	جَا	زُو

– أقرأ الكلمات التالية :

طَرَأُ	شُجِبَ	طَارَ	جِيلُ	زُورُ
وَزَنَ	طُرِدَ	جَاءَ	زَارَ	جُورُ
نَجْمُ	طِفْلُ	وَزَنُ	شَمْسُ	شَأْنُ
شُرُوقُ	طَرِيقُ	طِفْلَةٌ	أَجْلَسُ	وَرْدَةٌ

– أضع الحرف المناسب (ت / ث) (ة / ة) :



دَجَا جَ.....	حُو.....	وَرَدَ.....	بَيَ.....
---------------	----------	-------------	-----------

– أكتب الشكل المناسب للحرف الناقص :

أمَر	ف.....ر	لَجَ.....	طَرَ.....
طلَف	ق.....فَ	نُقَ.....	أَحَا.....
زارَ	تَ.....وَرُ	حَجَ.....	حَا.....
ولُد	حَ.....لَ	تَنَمُ.....	حُرُ.....فُ
جلَسَ	نَ.....مُ	دَمَ.....	زُجَا.....
شرَبَ	تَ.....رَبُ	رِ.....يَ	عَا.....

– أصل ما بين الحروف لأكون كلمة :

جَ لَ سَ

.....

نَ شَ رَ

.....

طَ فُ لُ

.....

نَ زَ لَ

.....


حَ وُ لَ

.....

فَ أُرُ

.....

– أحل الكلمات إلى مقاطع وحروف :



حَمَلْ

فَرِيقُ

شَمْسُ

.....

.....

.....

.....

.....

.....

.....

.....

.....