

تم تحميل هذا الملف من موقع المناهج السعودية



الملف أوراق عمل حرف الباء

[موقع المناهج](#) ⇨ [المناهج السعودية](#) ⇨ [الصف الأول](#) ⇨ [لغة عربية](#) ⇨ [الفصل الأول](#)

الملف أوراق عمل حرف الباء

[موقع المناهج](#) ⇨ [المناهج السعودية](#) ⇨ [الصف الأول](#) ⇨ [لغة عربية](#) ⇨ [الفصل الأول](#)


المزيد من الملفات بحسب الصف الأول والمادة لغة عربية في الفصل الأول

أوراق عمل حرف الميم	1
مذكرة شاملة للفصل الأول	2
دفتر تحضير المعلم	3
أوراق عمل حرف الباء	4
ورقة عمل حرف الدال	5


ورقة العمل (١)

الدرس ٢ : حرف (ب) .

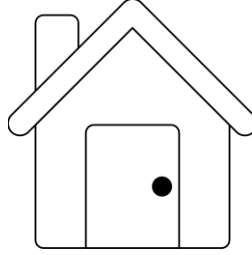
- ألون الحرف والصورة التي يبدأ اسمها بحرف (ب) .



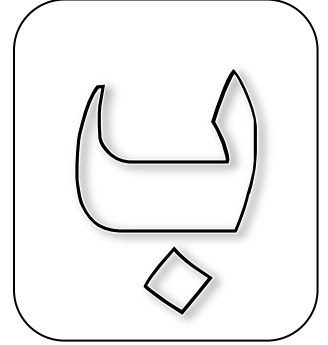
بَطِيخ



بُرْتُقَال



بَيْت



- أضع دائرة حول حرف (ب) في الكلمات التالية.




كِتَاب



أَرْنَب



طَبِيب



بَقَرَة

- أكتب الشكل المناسب للحرف الناقص (ب) .

بَاب

أَرْنَب

جَبَل

بَطَّة

حُبُو.....

عَنْ.....

مَكْتَبَة.....

لَد.....

الدرس ٢ : حرف الباء (ب)

ورقة العمل (٢/٢)

- أكتب الحرف بالصوت القصير.

ب	بُ	بَ
.....

- أكتب الحرف بالصوت الطويل.

بي	بُو	بَا
.....

- أكتب أشكال حرف (ب) في الكلمة.

ب	ب	ب	ب
.....
.....
.....