

تم تحميل هذا الملف من موقع المناهج السعودية



* للحصول على أوراق عمل لجميع الصفوف وجميع المواد اضغط هنا

<https://www.almanahj.com/sa>

[1/sa/com.almanahj//:https](https://www.almanahj.com/sa/1arabic)

* للحصول على أوراق عمل لجميع مواد الصف الأول اضغط هنا

* للحصول على جميع أوراق الصف الأول في مادة لغة عربية ولجميع الفصول, اضغط هنا

<https://www.almanahj.com/sa/1arabic>

* للحصول على أوراق عمل لجميع مواد الصف الأول في مادة لغة عربية الخاصة بـ الفصل الثاني اضغط هنا

<https://www.almanahj.com/sa/1arabic2>

* لتحميل كتب جميع المواد في جميع الفصول للـ الصف الأول اضغط هنا

<https://www.almanahj.com/sa/grade1>






[sacourse/me.t//:https](https://www.almanahj.com/sa/course)

للحصول على جميع روابط الصفوف على تلغرام وفيسبوك من قنوات وصفحات: اضغط هنا

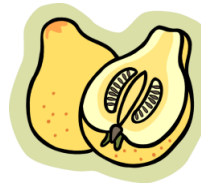

الوحدة الخامسة : ألعابي وهواياتي .

اسمي :

– ألون الصورة التي يحتوي اسمها على حرف (ث) :



– أقرأ الكلمة وأضع دائرة حول الحرف (ث) :



يَتَحَدَّثُ

مَثَلْتُ

كُمْتُرِي

تُعَلَّبُ


– أمر القلم :

.....

.....

.....

.....



– أكتب الحرف بخط جميل :

| | | | |
|---|---|---|---|
| ث | ث | ث | ث |
| | | | |
| | | | |



| | | |
|----|----|----|
| ثي | ثو | ثا |
| | | |
| | | |

– أكتب الشكل المناسب للحرف الناقص (ث) :

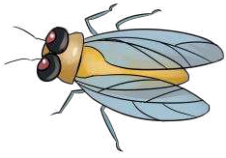
.....مِحْرًا بَحَّ يُمِرُّ أَمِرُّ
ثَلَا لَيْ هَيْمُ بَتَّ

– أصل ما بين الحروف لأكون كلمة :

| |
|---------|
| ك ت ي ر |
| |

| |
|-----------|
| ث ع ب ا ن |
| |

– أضع الشكل المناسب (ت / ث) (ة / ه) (ه / ه) :



ذُبَابٌ...



مِيَا...



عُلبٌ...



زَيْ...

– أقرأ الكلمات ثم أرتبها لأكون جملة مفيدة :

ثَامِرٌ – جَدِيدًا – لَبَسَ – ثَوْبًا

– أحل الكلمة إلى مقاطع وحروف :

| | | | |
|-------|-------|-------|-------|
| | | | كثيرٌ |
| | | | تعلبٌ |