

تم تحميل هذا الملف من موقع المناهج السعودية



# موقع المناهج المنهاج السعودي

\* للحصول على أوراق عمل لجميع الصفوف وجميع المواد اضغط هنا

<https://www.almanahj.com/sa>

\* للحصول على أوراق عمل لجميع مواد الصف الأول اضغط هنا

<https://almanahj.com/sa/1>

\* للحصول على جميع أوراق الصف الأول في مادة لغة عربية ولجميع الفصول, اضغط هنا

<https://almanahj.com/sa/1arabic>

\* للحصول على أوراق عمل لجميع مواد الصف الأول في مادة لغة عربية الخاصة بـ الفصل الثاني اضغط هنا

<https://www.almanahj.com/sa/1arabic2>

\* لتحميل كتب جميع المواد في جميع الفصول للـ الصف الأول اضغط هنا

<https://www.almanahj.com/sa/grade1>

للحصول على جميع روابط الصفوف على تلغرام وفيسبوك من قنوات وصفحات: اضغط هنا

<https://t.me/sacourse>





# منوعة

الوحدة : الرابعة

الوحدة : الخامسة



## - اكتب أسماء الصور التالية :



.....

.....

.....

## - اقرأ الجملة ثم اكتب الفعل المناسب :

يَقْرَأُ

يَشْرَبُ


تَرَسُمُ

تَشْرَبُ



..... نُورَةُ الْحَلِيبِ .

..... فَوَازُ الْحَلِيبِ .



..... يَاسِرُ الْكِتَابِ .

..... نُورَةُ شَجَرَةٍ .

- اكتب الشكل المناسب للحرف ( ض ) حسب موقعه :

.....رُسُّ .....ر .....رِي .....عَر

- ضع دائرة حول المقطع الساكن :

ضِرْسُّ      الحَلْوَى      رَسَمْتُ      يُؤَلِّمْنِي

- ضع دائرة حول حرف المد والحرف الممدود :

ضِرْسِي      فَضِيلَةٌ      وُضُوءٌ

- أعد ترتيب الكلمات لتكون جملة مفيدة :

تَضُرُّ      الأَسْنَانَ      الحَلْوَى



.....

فِرَاشِهِ      مِنْ      فَوَّازٌ      نَهَضَ

.....نَهَضَ

## - ضع الكلمات في المكان المناسب :

( سَمَكَةٌ - دَرَّاجَةٌ - صَافِرَةٌ - ضِرْسٌ - حَاسُوبٌ )



## - أدخل التنوين على الكلمات التالية :

تنوين فتح ( ُ )	تنوين كسر ( ِ )	تنوين ضم ( ً )	الكلمة
.....	.....	.....	سَعِيد
.....	.....	.....	جَزْر

- اكتب الشكل المناسب للحرف ( ع ) حسب موقعه :

..... مَرُّ ضَـ ضَيْفٌ ..... أَضْبَـ ..... جَا.....

- اكتب الشكل المناسب للحرف ( ك ) حسب موقعه :

..... رةٌ مَـ تَبَةٌ ..... أَمَسَـ ..... أَعْدُ.....

- ضع دائرة حول حرف المد والحرف الممدود :


كَانَ أَكُونُ حَكِيمٌ ضَعِيفٌ

- حلل الكلمات التالية ثم أعد تركيبها :

الكلمة	التحليل	التركيب
كُرَّةٌ	.....	.....
ضِرْسٌ	.....	.....
أُسْبُوعٌ	.....	.....

## - ضع الكلمة أسفل الصورة المعبرة لها :

( يَقْفِزُ - يَسْبِحُ - يَرْكُضُ - يَعْبُرُ - يَصْعَدُ )



## - أدخل التنوين على الكلمات التالية :

الكلمة	تنوين ضم ( ُ )	تنوين كسر ( ِ )	تنوين فتح ( ً )
خِيَار	.....	.....	.....
بَعِيد	.....	.....	.....




- اكتب الشكل المناسب للحرف ( خ ) حسب موقعه :

.....رُوف .....أَيَّارُ .....بَطِّي .....خَوْ.....

- اكتب الشكل المناسب للحرف ( ي ) حسب موقعه :

.....دُ .....تِنُّ .....أَبِي .....يَجْرِي.....

- اكتب الحرف الناقص المشدد بالاستعانة بالصورة :



دُ.....اجة

رُ.....ان

تُ.....اح

- حلل الكلمات التالية ثم أعد تركيبها :

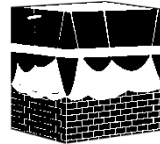
الكلمة	التحليل	التركيب
يَقْفِزُ	.....	.....
خَوْحٌ	..... ×	.....
يَرْكُضُ	.....	.....



## ضع دائرة حول الكلمة المناسبة للصورة :




( شَمْسٌ / شَجَرَةٌ ) ( هَدِيَّةٌ / هَرَمٌ ) ( هُدُودٌ / هِرَّةٌ )



( حَاسُوبٌ / هَاتِفٌ ) ( كَعْبَةٌ / كَفٌّ ) ( دُبٌّ / دُمِيَّةٌ )

## \* ضع اسم الإشارة في المكان المناسب (هَذَا) (هَذِهِ) :



..... خِيْمَةٌ ..... كِتَابٌ ..... كُرَّةٌ



..... سَيَّارَةٌ ..... وَرْدَةٌ ..... وَوَلَدٌ

## اكتب الشكل المناسب للحرف الناقص ( هـ ) :

ال.....وَاءُ      .....نَا      وَجُب.....

## اكتب الشكل المناسب للحرف الناقص ( ث ) :

.....عَلَبٌ      ثَلَا.....      مُ.....لَّتْ


## ضع دائرة حول الحرف المشدد :

يَتَحَدَّثُ      سَيَّارَةٌ      السَّمَاءُ      مُهَنْدٌ      الطَّعَامُ

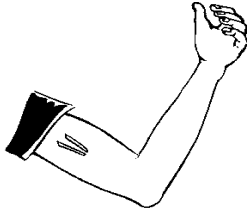
## أعد تركيب الكلمات التالية :

.....	ءُ	وَا	هَـ	اَـ
.....	ةٌ	يَـ	هِـ	زَا
.....		ثُ	لَا	ثَا
.....		فُ	تِـ	هَا

## \* ضع دائرة حول الكلمة المناسبة للصورة :





( غِرَاءٌ / غَزَالٌ ) ( مِضْرَبٌ / مِظَلَّةٌ ) ( مِنْظَارٌ / مَرْكَبٌ )



( طَائِرَةٌ / طَرِيقٌ ) ( غُرَابٌ / غُرُوبٌ ) ( ذِرَاعٌ / ذَيْلٌ )

## \* اكتب اسم الصورة من الأحرف المعطاة :



ثَ

بُ

لَ

عُ

عُ

كَ

ةُ

بَ

.....

.....

**\* اكتب الشكل المناسب للحرف الناقص ( غ ) :**

الْفَرَا..... صَ.....ير .....رُوبٌ بَل.....

**\* اكتب الشكل المناسب للحرف الناقص ( ظ ) :**

.....رَفٌ نَ.....رَ يَحْضَ..... مَحْضُو.....

**\* حدد نوع ( ال ) في الكلمات التالية بوضع علامة ( √ ) :**

الْكَلِمَة	شَمْسِيَّة	قَمَرِيَّة
الْفَرَاغُ		√
الصُّورُ		
الشَّمْسُ		
القَمَرُ		
التُّوتُ		
الْغُرَابُ		

## \* ضع دائرة حول الكلمة المناسبة للصورة :



( نُورٌ / نَظَّارَةٌ ) ( ثَوْبٌ / ثَلَاثٌ ) ( ظَرْفٌ / ظَبْيٌ )

## \* اكتب اسم الصورة من الأحرف المعطاة :




خَ يَ مَ ة

.....

نُ عَ بَ اَ ن

.....




خَ رُ وَ فَا

.....



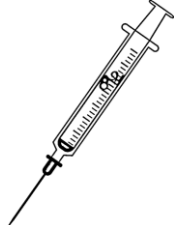
طَ بَ يَ بٌ

.....

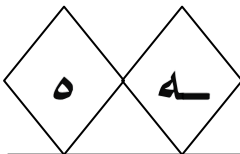
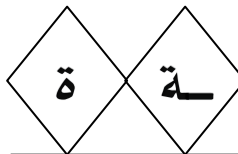
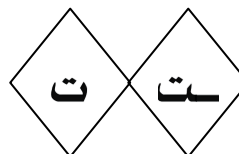
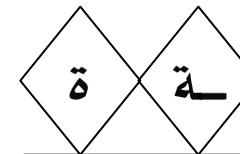
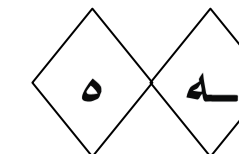
\* ادخل اللام الشمسية (  ) على الكلمات التالية :

		
شَجَرَةٌ	سَاعَةٌ	تَاجٌ
جَرَةٌ.....	أَعَةٌ.....	أَجٌ.....

\* ادخل اللام القمرية (  ) على الكلمات التالية :

		
هَاتِفٌ	كِتَابٌ	إِبْرَةٌ
أِفٌ.....	أَبٌ.....	أِرَةٌ.....

\* ضع الشكل المناسب في الفراغ الآتي :

				
مِيَا.....	سُورَ.....	كَتَبَ.....	سَنَ.....	وَجْ.....