

أوراق عمل وتدريبات الفرقان نهاية الفصل في البريد الإلكتروني والأنماط والبرمجة



تم تحميل هذا الملف من موقع المناهج القطرية

موقع المناهج ← المناهج القطرية ← المستوى الأول ← علوم الحاسب ← الفصل الثاني ← ملفات متنوعة ← الملف

تاريخ إضافة الملف على موقع المناهج: 17:36:49 2025-05-16

ملفات اكتب للمعلم اكتب للطالب | اختبارات الكترونية | اختبارات | حلول | عروض بوربوينت | أوراق عمل
منهج انجليزي | ملخصات وتقارير | مذكرات وبنوك | الامتحان النهائي | للمدرس

المزيد من مادة
علوم الحاسب:

إعداد: مجمع الفرقان

التواصل الاجتماعي بحسب المستوى الأول



صفحة المناهج
القطرية على
فيسبوك

الرياضيات

اللغة الانجليزية

اللغة العربية

التربية الاسلامية

المواد على تلغرام

المزيد من الملفات بحسب المستوى الأول والمادة علوم الحاسب في الفصل الثاني

أوراق عمل الأندلس نهاية الفصل غير مجابة

1

أوراق عمل الأندلس نهاية الفصل مع الإجابة النموذجية

2

تدريبات الفرقان الإثرائية لتعزيز مهارات الحوسبة والتكنولوجيا مع الإجابة النموذجية

3

تدريبات الفرقان الإثرائية لتعزيز مهارات الحوسبة والتكنولوجيا

4

أوراق عمل الأندلس منتصف الفصل مع الإجابة النموذجية

5

الحوسبة

1446 هـ - 24-25 م

أول

باقعة 4

تدريبات
دعم
وإثراء



يا رب انصر عبادك المؤمنين
وجنك الموحدين في كل مكان

القدس والأقصى ▼ حتماً ستعود

ملحوظة: هذه التدريبات لا تقني عن الكتاب المدرسي

الاسم / الصف / 1-

التميز



1 -ضع دائرة حول الإجابة الصحيحة فيما يلي:

(1) طريقة لتبادل الرسائل بين الأشخاص الذين يستخدمون أجهزة الحاسوب.

A	صندوق البريد	B	البريد العادي	C	البريد الإلكتروني
---	--------------	---	---------------	---	-------------------

(2) يمكنك أن ترسله عن طريق البريد الإلكتروني .:

A	ملابس	B	صور	C	لعب أطفال
---	-------	---	-----	---	-----------




(3) تضع الأحداث بالترتيب الصحيح لتنفيذ مهمة معينة:

A	النمط	B	التسلسل	C	الاتجاهات
---	-------	---	---------	---	-----------

(4) البريد الإلكتروني يجول العالم :

A		B		C	
---	---	---	---	---	---

(5) لا يمكنك أن ترسله عن طريق البريد الإلكتروني :

A		B		C	
---	---	---	---	---	---

(6) البريد الإلكتروني مجاني :

	C		B		A
---	---	---	---	---	---

(7) هو مجموعة من الأشكال والرسومات يتم تكرارها بشكل معين.:

الاتجاهات	C	التسلسل	B	النمط	A
-----------	---	---------	---	-------	---

صل بين كل صورة وما يناسبها من مزايا البريد الإلكتروني

2




مجاني

يجول العالم

سرعة تبادل الرسائل

3

طابق الصورة مع رقم الخطوة المناسب للحصول على التسلسل الصحيح لخطوات تنظيف الأسنان.



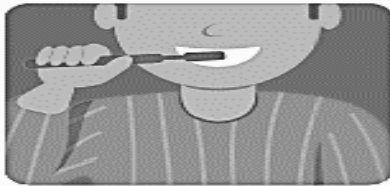
الخطوة (1)



الخطوة (2)



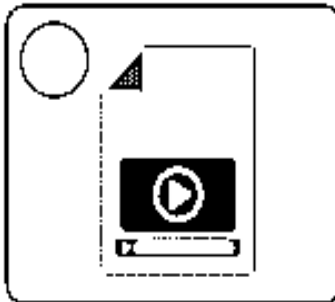
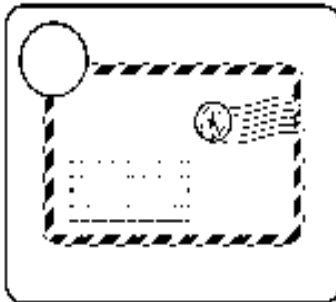
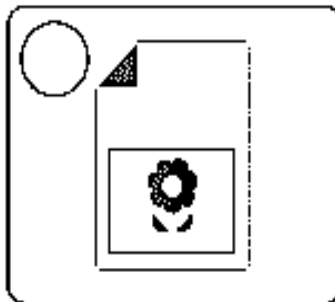
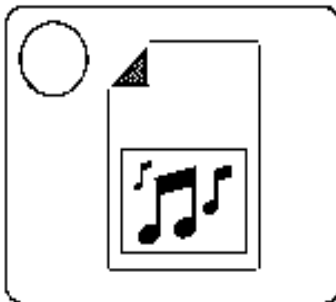
الخطوة (3)




الخطوة (4)

ماذا يمكنك ارساله عن طريق البريد الالكتروني E- mail

4



صل الزر بالحركة الصحيحة.



1 التف إلى اليمين

2 ارجع للخلف

3 التف إلى اليسار


4 ابدأ

5 إيقاف مؤقت

6 احذف جميع التعليمات

7 تحرك للأمام

6- ارسم المسار ليساعد Bee-Bot للوصول إلى الخلية :



7

ضع دائرة حول الثمرة المناسبة أدنى المربع.



8

ارسم الشكل الصحيح في المربع الفارغ.



اعثر على الخطأ في الأنماط الموضحة داخل القطارات وقم بتصحيحه .

