

أوراق عمل مدرسة الخور نهاية الفصل غير مجانية



تم تحميل هذا الملف من موقع المناهج القطرية

موقع المناهج ⇨ المناهج القطرية ⇨ الصف الأول ⇨ علوم الحاسب ⇨ الفصل الأول ⇨ ملفات متنوعة ⇨ الملف

تاريخ إضافة الملف على موقع المناهج: 11:08:35 2025-12-14

ملفات اكتب للمعلم اكتب للطالب | اختبارات الكترونية | اختبارات | حلول | عروض بوربوينت | أوراق عمل
منهج انجليزي | ملخصات وتقارير | مذكرات وبنوك | الامتحان النهائي | للمدرس

المزيد من مادة
علوم الحاسب:

إعداد: مدرسة الخور

التواصل الاجتماعي بحسب الصف الأول



صفحة المناهج
القطرية على
فيسبوك

الرياضيات

اللغة الانجليزية

اللغة العربية

التربية الاسلامية

المواد على تلغرام

المزيد من الملفات بحسب الصف الأول والمادة علوم الحاسب في الفصل الأول

أوراق عمل مدرسة الأندلس نهاية الفصل مع الإجابة النموذجية

1

أوراق عمل مدرسة الأندلس نهاية الفصل غير مجانية

2

أوراق عمل الفرقان نهاية الفصل مع الإجابة النموذجية

3

أوراق عمل الأندلس للبنين التحضيرية لاختبار نهاية الفصل مع الإجابة النموذجية

4

أوراق عمل الأندلس للبنين التحضيرية لاختبار نهاية الفصل غير مجانية

5

مدرسة الخور الابتدائية للبنات

تدريبات اثرائية لاختبار نهاية الفصل الأول للصف الأول الابتدائي

ملاحظة: هذه التدريبات لا تُغني عن الكتاب المدرسي

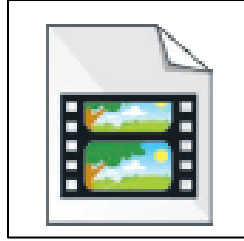
معلمة المادة: دعاء جهاد

تحديد صفحات الاختبار

كتاب الطالب	كتاب التدريبات والأنشطة:	
<ul style="list-style-type: none">• صفحة 20 إلى 23• صفحة 24 إلى 25• صفحة 28	<ul style="list-style-type: none">• صفحة 35 إلى 39• صفحة 42• صفحة 47 إلى 50	<p>الوحدة الأولى: حاسوبي.</p> <p>الدرس الخامس: مساحة عملي</p> <p>الدرس السادس: سطح مكثبي</p> <p>الدرس الثامن: أنواع الملفات</p>
<ul style="list-style-type: none">• صفحة 33	<ul style="list-style-type: none">• صفحة 59	<p>الوحدة الثانية : هيا بنا نرسم.</p> <p>الدرس الأول: الرسم الحر</p>




نوع الملف الذي ينتجه الجهاز الإلكتروني التالي



☐ فيديو



☐ نص



☐ صورة

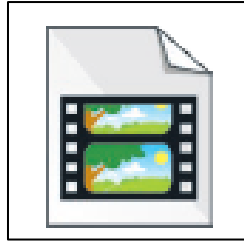


☐ صوت






نوع الملف الذي ينتجه الجهاز الإلكتروني التالي



☐ فيديو



☐ نص



☐ صورة

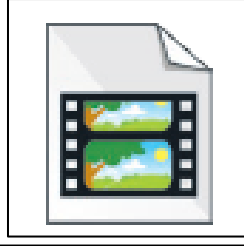


☐ صوت






نوع الملف الذي ينتجه الجهاز الإلكتروني التالي



☐ فيديو



☐ نص



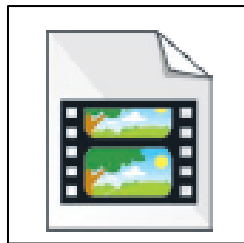
☐ صورة



☐ صوت




عندما تكتب على لوحة المفاتيح فإن الملف الذي يتم إنشاؤه هو



□ فيديو



□ نص




□ صورة



□ صوت




عندما تسجل صوتك فإن الملف الذي يتم إنشاؤه هو



☐ فيديو



☐ نص




☐ صورة



☐ صوت




عندما تلتقط صورة بواسطة الهاتف الذكي فإن الملف الذي يتم إنشاؤه هو



□ فيديو



□ نص




□ صورة



□ صوت




عندما تسجل فيديو فإن الملف الذي يتم إنشاؤه هو



☐ فيديو



☐ نص





☐ صورة




☐ صوت



وضعية الجلوس الصحيحة هي



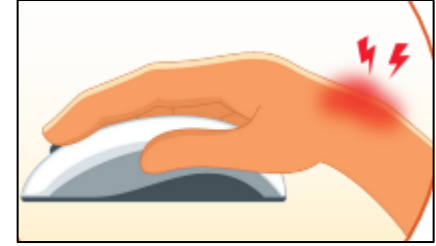
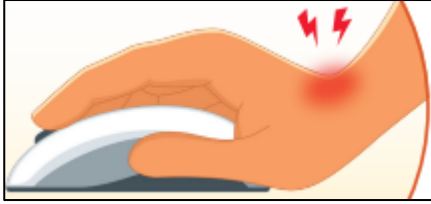
وضعية اليد الصحيحة عند الطباعة باستخدام لوحة المفاتيح هي



وضعية اليد الصحيحة عند استخدام الفأرة هي



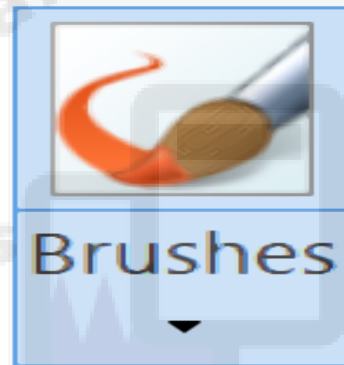
وضعية اليد الصحيحة عند استخدام الفأرة هي




برنامج الرسام



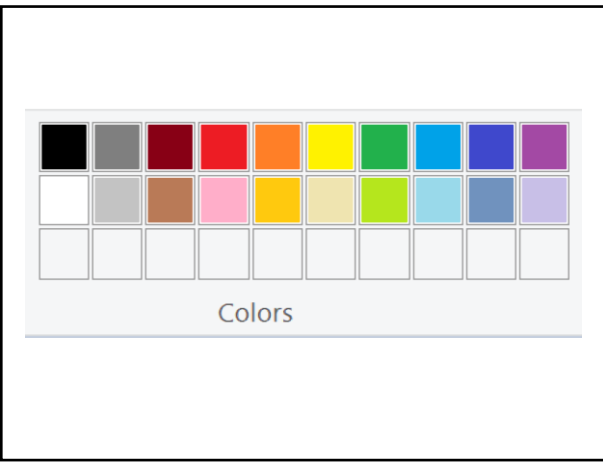
أداة الفرشاة



أداة الممحاة



أداة القلم

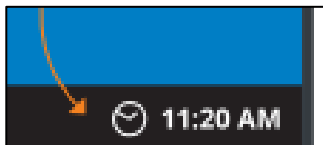



أداة التعبئة



صل بين العمود (أ) والعمود (ب)

العمود (ب)



العمود (أ)

سلة المحذوفات

جهاز الحاسوب

متصفح الإنترنت

التاريخ والوقت

مجلد



حددي الأشياء التي لا يصح أن تكون بجوار الحاسوب



اكتب رقم الأداة الصحيحة في دائرة الشكل المناسبة

