

## أوراق عمل مدرسة الأندلس نهاية الفصل غير مجابة



### تم تحميل هذا الملف من موقع المناهج القطرية

موقع المناهج ← المناهج القطرية ← الصف الأول ← لغة انجليزية ← الفصل الأول ← ملفات متنوعة ← الملف

تاريخ إضافة الملف على موقع المناهج: 11:37:06 2025-12-10

ملفات اكتب للمعلم اكتب للطالب | اختبارات الكترونية | اختبارات | حلول | عروض بوربوينت | أوراق عمل  
منهج انجليزي | ملخصات وتقارير | مذكرات وبنوك | الامتحان النهائي | للمدرس

المزيد من مادة  
لغة انجليزية:

إعداد: مدرسة الأندلس

### التواصل الاجتماعي بحسب الصف الأول



صفحة المناهج  
القطرية على  
فيسبوك

الرياضيات

اللغة الانجليزية

اللغة العربية

التربية الاسلامية

المواد على تلغرام

### المزيد من الملفات بحسب الصف الأول والمادة لغة انجليزية في الفصل الأول

أوراق عمل الأندلس للبنين التحضيرية لاختبار نهاية الفصل غير مجابة

1

أوراق عمل الفرقان نهاية الفصل مع الإجابة النموذجية

2

أوراق عمل واختبار نهاية الفصل غير مجابة

3

أوراق عمل واختبار نهاية الفصل مع الإجابة النموذجية

4

أوراق عمل الأندلس للبنين التحضيرية لاختبار نهاية الفصل مع الإجابة النموذجية

5

مدرسة الأندلس الخاصة للبنات

العام الأكاديمي 2025/2026

نهاية الفصل الدراسي الأول



أوراق عمل إثرائية

مادة اللغة الإنجليزية

الصف الأول الابتدائي


اسم الطالبة/.....

الصف والشعبة /.....


## Listening:

1-It is a rabbit. 2- This is my fish. 3- It is my pet.


### Listening-1 : Listen and number (1-2-3)



3



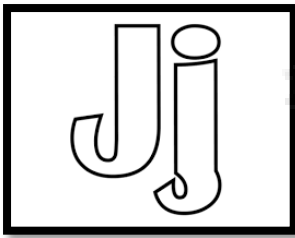
2



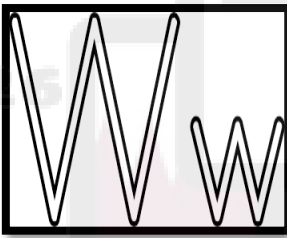
1

1-Uu as in umbrella. 2- Ww as in whale. 3- Jj as in jam.


### Listening-2 : Listen and number (1-2-3)



3




2



1

1-This is my teacher. 2-He is hungry. 3- This is my cat.


### Listening-3 : Listen and number (1-2-3)



3






1






2

## Listening 3: Listen and tick.




1. I have ten fingers .

A	B	C
		
<input type="checkbox"/>	<input checked="" type="checkbox"/>	<input type="checkbox"/>

2. Mum cooks in the kitchen .




A	B	C
		
<input type="checkbox"/>	<input checked="" type="checkbox"/>	<input type="checkbox"/>

3. This is my bed .




A	B	C
		
<input checked="" type="checkbox"/>	<input type="checkbox"/>	<input type="checkbox"/>

## Listening 4: Listen and circle.


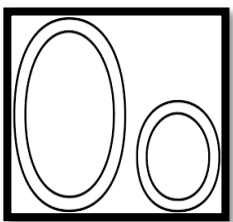

1. He is my father .

A	B	C
		

2. He is hungry .

A	B	C
		

3. Gg as in goat .

A	B	C
		

## Listening 4: Listen and circle.

1- The word bed starts with the letter..... Circle the letter

1	m	n	b
---	---	---	---

2- The word jam starts with the letter(..... ) Circle the letter

2	i	j	k
---	---	---	---

3- The word yoyo starts with the letter(..... )Circle the letter

3	y	x	w
---	---	---	---



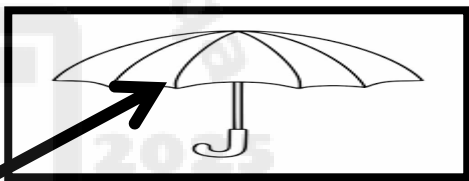


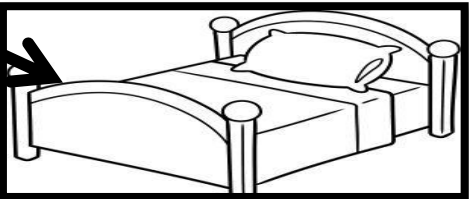
1- The word queen starts with the letter(..... )Circle the letter

4	q	v	t
---	---	---	---

## Reading:

### Reading 1





Read and match.

1-	M	A-	
2-	D	B-	
3-	J	C-	
4-	U	D-	
5-	B	E-	
6-	O	F-	



## Reading 2

Circle the correct word.

1-		A- ink	B- orange
2-		A- bike	B- queen
3-		A- Lion	B- lemon
4-		A- kitchen	B- living room



### Reading 3

Tick the correct word.

1-




A.

hungry

B.

thirsty

2-




A.

small

B.

big

3-



A.

cat

B.

fish

## Reading 4

Match the capital letters to the small letters.

1-	G	I
2-	F	g
3-	L	u
4-	U	f
5-	y	q
6-	Q	y
7-	Z	d
8-	D	z

## Reading 5

Read and answer .

Hello, my name is Hafsa.

This is my bird.

It is in the kitchen.

Look! It is orange and  
yellow.

The tail is long.



Read and circle Yes or No.

1. The bird is in the kitchen.

☒ Yes / ☐ No

2. The bird is orange and red.

Yes / ☒ No

3. The tail is short.

Yes / ☒ No

Read and answer.







What is the girl's name?

\_\_\_\_ Hafsa \_\_\_\_\_

## Writing:

Writing 1:- Fill in the gaps.


sad - queen - olives - van - in - happy

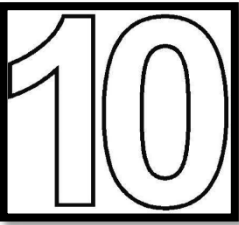


1-	I like <u>olives</u> .	
2-	She is a <u>queen</u> .	
3-	It is a <u>van</u> .	
4-	The boy is <u>happy</u> .	
5-	The girl is <u>sad</u> .	
6	The cat is <u>in</u> the box.	



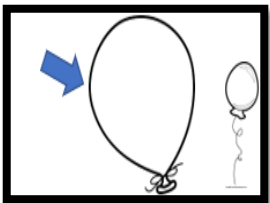
## Writing 2- Write the small letters.

B	M	W	Q
b	m	w	q

## Writing 3-Look and write .

1. 	2. 	3. 
moon	yoyo	van

4. 	5. 	6. 
ten	mum	zoo

7. 	8. 	9. 
sad	fox	big

## Writing 4

Write your name.

---

---

---

---

عزيزتي الام الرجاء حفظ هذه الكلمات لاختبار مادة اللغة الانجليزية والتدريب عليها غيباً.....

Spelling List B						
Weeks 10&11	Mm	Ff	Dd	Oo	Qq	Uu
Weeks 12&13	Ww	Vv	Xx	Yy	Zz	fox
Week 14	yoyo	zoo	ten	mum	sad	big

Writing :

Listen and write.

Mm	Ff	Dd	Oo	Qq	Uu
<hr/> <hr/> <hr/>	<hr/> <hr/> <hr/>	<hr/> <hr/> <hr/>	<hr/> <hr/> <hr/>	<hr/> <hr/> <hr/>	<hr/> <hr/> <hr/>
Ww	Vv	Xx	Yy	Zz	fox
<hr/> <hr/> <hr/>	<hr/> <hr/> <hr/>	<hr/> <hr/> <hr/>	<hr/> <hr/> <hr/>	<hr/> <hr/> <hr/>	<hr/> <hr/> <hr/>
yoyo	zoo	ten	mum	sad	big
<hr/> <hr/> <hr/>	<hr/> <hr/> <hr/>	<hr/> <hr/> <hr/>	<hr/> <hr/> <hr/>	<hr/> <hr/> <hr/>	<hr/> <hr/> <hr/>