

## الاختبار النهائي نهاية الفصل مع الإجابة النموذجية



### تم تحميل هذا الملف من موقع المناهج القطرية

موقع المناهج ⇨ المناهج القطرية ⇨ المستوى الأول ⇨ لغة انجليزية ⇨ الفصل الثاني ⇨ ملفات متنوعة ⇨ الملف

تاريخ إضافة الملف على موقع المناهج: 2025-06-25 15:05:16

ملفات اكتب للمعلم اكتب للطالب ا اختبارات الكترونية ا اختبارات ا حلول ا عروض بوربوينت ا أوراق عمل  
منهج انجليزي ا ملخصات وتقارير ا مذكرات وبنوك ا الامتحان النهائي للمدرس

المزيد من مادة  
لغة انجليزية:

### التواصل الاجتماعي بحسب المستوى الأول



صفحة المناهج  
القطرية على  
فيسبوك

الرياضيات

اللغة الانجليزية





اللغة العربية

التربية الاسلامية

المواد على تلغرام

### المزيد من الملفات بحسب المستوى الأول والمادة لغة انجليزية في الفصل الثاني

إجابات أوراق عمل الفرقان نهاية الفصل	1
أوراق عمل الأندلس نهاية الفصل لتعزيز المهارات الأساسية في الاستيعاب السمعي والفهم القرائي والتعبير الكتابي	2
أوراق عمل الفرقان نهاية الفصل حول المفردات الأساسية والتراكيب اللغوية والفهم القرائي	3
تدريبات الأندلس التقويمية لاختبار نهاية الفصل مجابة	4
تدريبات الأندلس التقويمية لاختبار نهاية الفصل غير مجابة	5

1.	a vet	
2.	my trainers	
3.	tall trees	
4.	long legs	

Handwritten matches (lines connecting descriptions to images):

- 1. a vet → 2. my trainers
- 2. my trainers → 1. a vet
- 3. tall trees → 4. long legs
- 4. long legs → 3. tall trees


## Reading 2:

2

Read and tick ✓.

/2

1. How is the weather?



a. It is windy.

b. It is sunny

2. Has it got wings?



a. Yes, it has.

b. No, it hasn't.

3. What is this?



a. This is a mop.

b. This is a cap.

4. Is this rice?



a. Yes, it is.

b. No, it isn't.

### Reading 3:

Read and answer.

/2

This is a big bear. It is in the forest.

The bear can swim but can't fly.

The bear likes to eat fish.



Read and circle True or False.

1.	The bear is big.	<input checked="" type="radio"/> True	<input type="radio"/> False
2.	It eats fish.	<input checked="" type="radio"/> True	<input type="radio"/> False
3.	It can't swim.	<input type="radio"/> True	<input checked="" type="radio"/> False

Read and write.

4. Where is the bear?

Forest

Writing 1:

Look and copy between the lines.

/ 1

I like apple juice.

I like apple juice.

Writing 2:


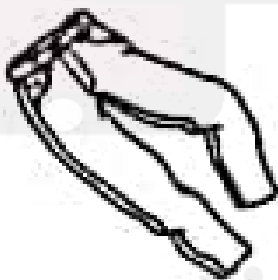

Look and write.

/ 1.5

slide

feet


jeans


1.	2.	3.
		
<u>feet</u>	<u>jeans</u>	<u>Slide</u>

### Writing 3:

Look and write.

/ 1.5

1.	This is a <u>Pen</u> .	
----	------------------------	---

2.	I have got a <u>Pot</u> .	
----	---------------------------	---

3.	Look at the <u>Van</u> .	
----	--------------------------	---

Writing 4:

Look and write.

/ 1



It is a Zoo.

It is a Cat.