


شكراً لتحميلك هذا الملف من موقع المناهج القطرية



أوراق عمل نهاية الفصل مدرسة الأندلس

[موقع المناهج](#) ⇨ [المناهج القطرية](#) ⇨ [المستوى الأول](#) ⇨ [لغة انجليزية](#) ⇨ [الفصل الأول](#) ⇨ [الملف](#)

تاريخ نشر الملف على موقع المناهج: 15:11:29 2023-12-01

التواصل الاجتماعي بحسب المستوى الأول



روابط مواد المستوى الأول على تلغرام

[الرياضيات](#)

[اللغة الانجليزية](#)

[اللغة العربية](#)

[التربية الاسلامية](#)

المزيد من الملفات بحسب المستوى الأول والمادة لغة انجليزية في الفصل الأول

نموذج اختبار نهاية الفصل	1
الإجابة النموذجية لتدريبات الكتاب	2
مراجعة في الحروف والأعداد	3
اختبار تحريبي نهاية الفصل	4
تدريبات دعم وإثراء مجابة في الكتابة	5




ENRICHMENT ACTIVITIES

Grade: 1 / _____




Name: اكتب اسمك بنفسك

Activity 1

1. Listen and number the pictures(1-2-3).

(A)	(B)	(C)
		
<input type="text"/>	<input type="text"/>	<input type="text"/>

2. Listen and number the pictures(1-2-3).

(A)	(B)	(C)
		
<input type="text"/>	<input type="text"/>	<input type="text"/>

3 - Listen and circle the correct letter.

أُتدرب على سماع أسماء كل الحروف

1.	y	J	X
2.	B	Q	W

4 - Listen and circle the correct letter.

أُتدرب على سماع أسماء كل الحروف




3.	M	O	L
4.	F	G	U

4- Listen and tick (✓) the correct picture.




أُتدرب على سماع أسماء كل الصور

A	B	C
---	---	---




1.

		
<input type="checkbox"/>	<input type="checkbox"/>	<input type="checkbox"/>

2.

		
<input type="checkbox"/>	<input type="checkbox"/>	<input type="checkbox"/>

3.




		
<input type="checkbox"/>	<input type="checkbox"/>	<input type="checkbox"/>

5- Listen and tick (✓) the correct picture.




أُتدرب على سماع أسماء كل الصور

A	B	C
---	---	---




1.

		
<input type="checkbox"/>	<input type="checkbox"/>	<input type="checkbox"/>

2.


		
<input type="checkbox"/>	<input type="checkbox"/>	<input type="checkbox"/>

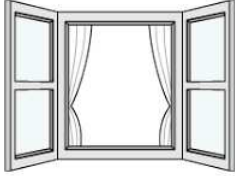
3.


		
<input type="checkbox"/>	<input type="checkbox"/>	<input type="checkbox"/>


Activity 2


Look, read and circle.


	
y	g


	
d	w


	
j	f

	
x	v

	
d	g





	
d	z

	
o	f





	
x	m

Activity 3

Look, read and circle (Yes or No).

1.		It is a jacket.	Yes	No
2.		My parrot	Yes	No
3.		Short boy	Yes	No
4.		in the box.	Yes	No


Look, read and circle (Yes or No).

1.		That is a window.	Yes	No
2.		My car	Yes	No
3.		Short giraffe	Yes	No
4.		Under the table.	Yes	No

Activity 3

-Read the text and answer the questions.

I am Lila.
I am a tall girl.
This is my cat, Tara.
It is white.



-Circle the correct answer.

1. Lila is a

A. girl

B. boy

2. Lila is a

A. short girl

B. tall girl

3. The cat's colour is

A. white

B. yellow

-Read and write to complete the sentence.

4. This is my _____.




Activity 4

1- Read and copy. الالتزام بالأسطر يدخل ضمن درجة الطالب.

Bird	Happy	Table	Short

2- Look and write.




duck - fox - nine - sofa



3- Reorder and write a sentence.

small - is. - It

4- Look and write.

A.	I see a _____.	
B.	This is a _____.	
C.	She is a _____.	

5- Listen and write.

_____	_____	_____
-------	-------	-------

Dictation: إملاء

box - van - boy - sad - tall - girl- jam