

## أوراق عمل مدرسة الأندلس نهاية الفصل مع الإجابة النموذجية



### تم تحميل هذا الملف من موقع المناهج القطرية

موقع المناهج ⇨ المناهج القطرية ⇨ الصف الأول ⇨ علوم الحاسب ⇨ الفصل الأول ⇨ ملفات متنوعة ⇨ الملف

تاريخ إضافة الملف على موقع المناهج: 11:06:34 2025-12-14

ملفات اكتب للمعلم اكتب للطالب ا اختبارات الكترونية ا اختبارات ا حلول ا عروض بوربوينت ا أوراق عمل  
منهج انجليزي ا ملخصات وتقارير ا مذكرات وبنوك ا الامتحان النهائي للمدرس

المزيد من مادة  
علوم الحاسب:

إعداد: مدرسة الأندلس

### التواصل الاجتماعي بحسب الصف الأول



صفحة المناهج  
القطرية على  
فيسبوك

الرياضيات

اللغة الانجليزية

اللغة العربية

التربية الاسلامية

المواد على تلغرام

### المزيد من الملفات بحسب الصف الأول والمادة علوم الحاسب في الفصل الأول

أوراق عمل مدرسة الأندلس نهاية الفصل غير مجابة

1

أوراق عمل الفرقان نهاية الفصل مع الإجابة النموذجية

2

أوراق عمل الأندلس للبنين التحضيرية لاختبار نهاية الفصل مع الإجابة النموذجية

3

أوراق عمل الأندلس للبنين التحضيرية لاختبار نهاية الفصل غير مجابة

4

أوراق عمل الفرقان منتصف الفصل مع الإجابة النموذجية

5

مدرسة الأندلس الخاصة للبنات  
العام الأكاديمي 2026/2025  
نهاية الفصل الدراسي الأول



أوراق عمل إثرائية وإجاباتها  
مادة الحوسبة وتكنولوجيا المعلومات  
الصف الأول

اسم الطالبة/.....  
الصف والشعبة /.....

الأسئلة الموضوعية:

السؤال الأول:


1.1 حافظ على نظافة مكتبك وحاسوبك " تجنب الأكل أثناء استخدام الحاسوب".



A



B



C

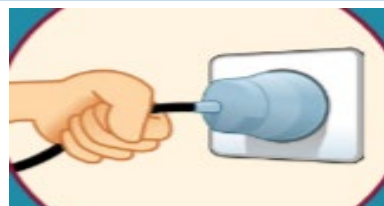
1.2 حافظ على نظافة مكتبك وحاسوبك " تجنب الشراب أثناء استخدام الحاسوب".









A








B



C

1.3	من مكونات سطح مكتبي " <u>جهاز الحاسوب</u> ".	
		A
		B
		C
1.4	من مكونات سطح مكتبي " <u>مجلد</u> ".	
		A
		B
		C

1.5	من مكونات سطح مكتبي " <u>متصفح الانترنت</u> ".	
		A
		B
		C
1.6	من مكونات سطح مكتبي " <u>التاريخ والوقت</u> ".	
		A
		B
		C

1.7	اختر الملف الرقمي الذي يتم إنشاؤه عندما <u>نكتب على لوحة المفاتيح</u> .	
		<input type="checkbox"/> A
		<input type="checkbox"/> B
		<input checked="" type="checkbox"/> C

1.8	اختر الملف الرقمي الذي يتم إنشاؤه عندما <u>تُسجل صوتك</u> .	
		<input checked="" type="checkbox"/> A
		<input type="checkbox"/> B
		<input type="checkbox"/> C

1.9	اختر الملف الرقمي الذي يتم إنشاؤه عندما <u>تلتقط صورة بواسطة الهاتف الذكي</u> .
	<input checked="" type="radio"/> A
	<input type="radio"/> B
	<input type="radio"/> C

1.10	اختر الملف الرقمي الذي يتم إنشاؤه عندما <u>تسجل فيديو</u> .
	<input type="radio"/> A
	<input type="radio"/> B
	<input checked="" type="radio"/> C



1.11	أدواتي في الرسام " الممحاة".	
		A
		B
		C


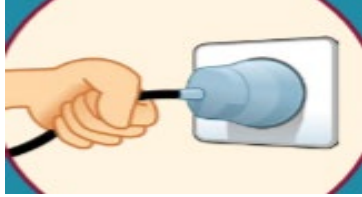


1.12	أدواتي في الرسام " القلم".	
		A
		B
		C







1.13	أدواتي في الرسام " أداة التعبئة".	
		A
		B
		C

1.14	أدواتي في الرسام " الألوان".	
		A
		B
		C

السؤال الثاني: صل بين العمودين

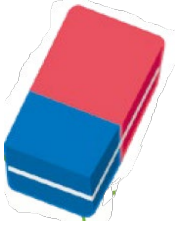




ب	أ
	احذر من أسلاك الكهرباء
	الجلسة الصحيحة
	تجنب الشراب أثناء استخدام الحاسوب
	استعمل كلتا يديك بطريقة صحيحة أثناء الطباعة

### السؤال الثالث: صل بين العمودين

ب	أ
	نص
	صوت
	صورة
	برنامج الرسام

Arrows indicating connections: From 'نص' to 'Notepad', from 'صوت' to 'Musical note', from 'صورة' to 'Landscape image', and from 'برنامج الرسام' to 'Paint palette'.

السؤال الرابع: صلي بين العمودين

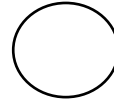
ب	أ
	الأشكال
	ممحاة
	الفرشاة
	أداة التعبئة
	الألوان

السؤال الخامس: ضع علامة (X) أسفل الصورة المناسبة:

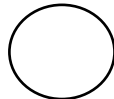
1- من مكونات سطح المكتب "مجلد":



X



2- من أنواع الملفات "النص":

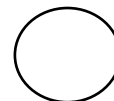


X

3- من أدوات برنامج الرسام "أداة التعبئة":



X



السؤال السادس: أختار الملف الي يتم إنشاه:

1- عندما تقوم بالكتابة على لوحة المفاتيح:



2- عندما تقوم بالاستماع الى الموسيقى:



انتهت الأسئلة