

## أوراق عمل الفرقان نهاية الفصل مع الإجابة النموذجية



### تم تحميل هذا الملف من موقع المناهج القطرية

موقع المناهج ← المناهج القطرية ← الصف الأول ← لغة عربية ← الفصل الأول ← ملفات متنوعة ← الملف

تاريخ إضافة الملف على موقع المناهج: 2025-12-07 12:55:55

ملفات اكتب للمعلم اكتب للطالب | اختبارات الكترونية | اختبارات | حلول | عروض بوربوينت | أوراق عمل منهج انجليزي | ملخصات وتقارير | مذكرات وبنوك | الامتحان النهائي | للمدرس

المزيد من مادة  
لغة عربية:

إعداد: مجمع الفرقان

### التواصل الاجتماعي بحسب الصف الأول



صفحة المناهج  
القطرية على  
فيسبوك

الرياضيات

اللغة الانجليزية

اللغة العربية

التربية الاسلامية

المواد على تلغرام

### المزيد من الملفات بحسب الصف الأول والمادة لغة عربية في الفصل الأول

أوراق عمل نهاية الفصل غير مجابة

1

تدريبات اثرائية في التعبير الكتابي مع الإجابة

2

تدريبات اثرائية في التعبير الكتابي

3

أوراق عمل الفرقان مع الإجابة النموذجية

4

أوراق عمل الأندلس للبنين مجابة

5

1

إجابات

## اللغة العربية

1447 هـ - 25-26 م

نهاية ف 1

تدريبات  
دعم  
وإثراء

يا رب انصر عبادك المؤمنين  
وجندك الموحدين في كل مكان

القدس والأقصى ▼ حتماً ستعود

ملحوظة: هذه التدريبات لا تقني عن الكتاب المدرسي

الاسم / ..... الصف / 1-

التميز



## نموذج اختبار ( 1 )

### أولاً: القراءة:

النَّصُّ الأول: اقرأ نصَّ " أَحِبُّ مَدْرَسَتِي " ثُمَّ أَجِبْ عَنِ الْأَسْئَلَةِ :

عَلَّمَ بَلَدِي يُرْفِرُ فِي مَدْرَسَتِي .

رُسُومٌ جَمِيلَةٌ تُزَيِّنُ مَدْرَسَتِي .

أَحَافِظُ عَلَى مَرَافِقِ مَدْرَسَتِي .

أَحِبُّ أَنْ أَتَعَلَّمَ فِي مَدْرَسَتِي .

1 أَكْمَلْ مِمَّا بَيْنَ الْقَوْسَيْنِ الْفَرَاحِينَ :

( مَرَافِقَ - أَحِبُّ - جَمِيلَةً )

أ- رُسُومٌ ..... جَمِيلَةٌ ..... تُزَيِّنُ مَدْرَسَتِي

ب- ..... أَحِبُّ ..... أَنْ أَتَعَلَّمَ فِي مَدْرَسَتِي .

2 ارسم دائرة حول الكلمة المناسبة :

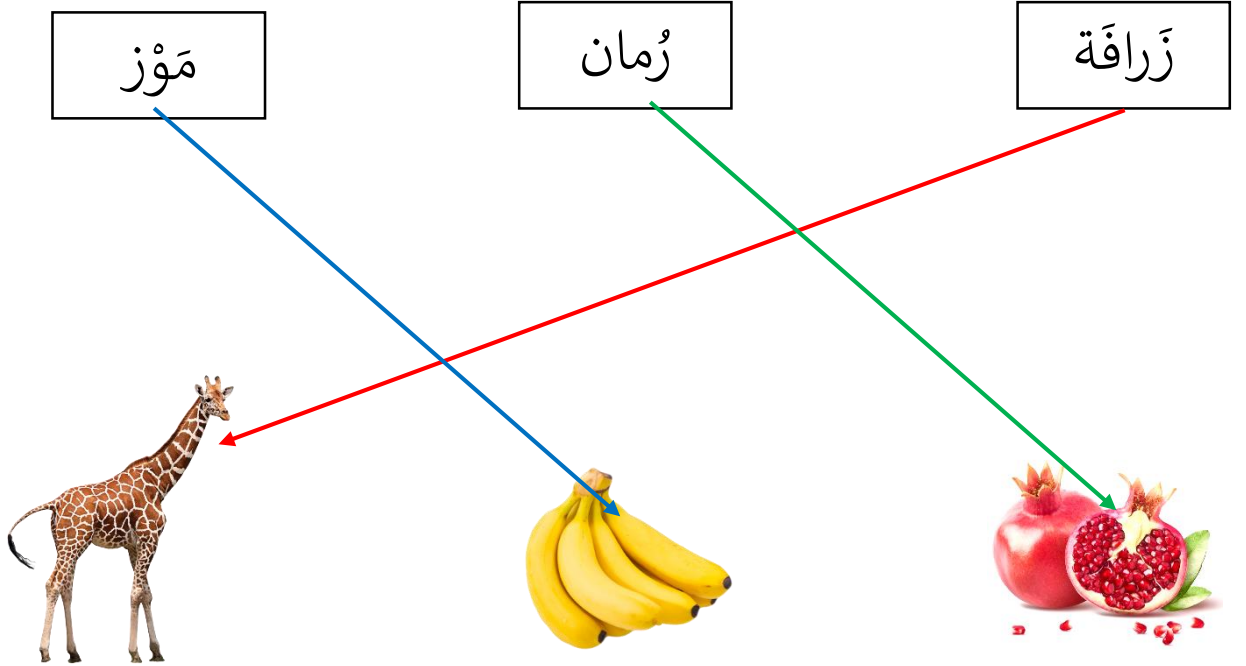
أ - جمع كلمة ( عَلَّمَ ) : عُلُومَ أَعْلَامَ مُعَلِّمَ

ب - مفرد كلمة ( رُسُوم ) : رَسَمَ رَسَامَ سَامِرَ

ج - مفرد كلمة ( مَرَافِق ) : رَفِيقَ عَرَفَ مَرَفِقَ

ثانيًا : الأجدية.

1 - صل الكلمة بالصورة المناسبة :



2 - اكتب الحرف المحذوف من الكلمة : ( س - غ - ض - ك - ج - ف )



ثالثاً : التحليل والتركيب

(أ) حَلِّ الكلمات الآتية إلى مَقَاطِع:

كَتَبَ ← كَ تَب بَ

أَرْبَعَ ← أَرَبَ عَ

حَرَسَ ← حَ رَ سَ

أَجْمَلَ ← أَجُمَ لَ

(ب) رَكِّبِ المَقَاطِعِ الآتية لِتَكُونَ كَلِمَتَيْنِ لَهُمَا مَعْنَى:

خَرَجَ ← خَ رَ جَ

رَسَمْتُ ← رَ سَ مْتُ

زَرَعَ ← زَ رَ عَ

أَسْنَانُ ← أَسْ نَا نُ

رابعًا: التّعبيرُ الكتابيُّ: 1- عبر عن الصورة بكلمة مناسبة :



أَرْزَبُ



حِصَانُ



بَحْرُ



أَسَدُ



جَزَرُ



جَمَلُ

2- عبر عن الصورة بجملة مناسبة :



يَزْرَعُ جَائِسَمٌ شَجَرَةً.



يَكْتُبُ حَمْدُ الْوَاجِبِ.

## نموذج اختبار ( 2 )

### أولاً: القراءة:

اقرأ نصَّ " الأمانة " ثمَّ أجِبْ عن الأسئلة :

ذَهَبَ صَالِحٌ مَعَ أُسْرَتِهِ إِلَى الْحَدِيقَةِ يَوْمَ الْخَمِيسِ .  
وَجَدَ صَالِحٌ سَاعَةً ثَمِينَةً .  
سَلَّمَ صَالِحُ السَّاعَةِ لِحَارِسِ الْحَدِيقَةِ .  
وَجَدَ الْحَارِسُ صَاحِبَ السَّاعَةِ .  
شَكَرَ صَاحِبُ السَّاعَةِ صَالِحًا عَلَى أَمَانَتِهِ .

1 أَكْمِلْ مِمَّا بَيْنَ الْقَوْسَيْنِ الْفَرَاعِينَ الْآتِيَيْنِ:

( حَارِسٍ - سَاعَةً - الْخَمِيسِ )

أ- ذَهَبَ صَالِحٌ إِلَى الْحَدِيقَةِ يَوْمَ ..... **الْخَمِيسِ**

ب- سَلَّمَ صَالِحُ السَّاعَةِ لـ ..... **حَارِسٍ** الْحَدِيقَةِ.

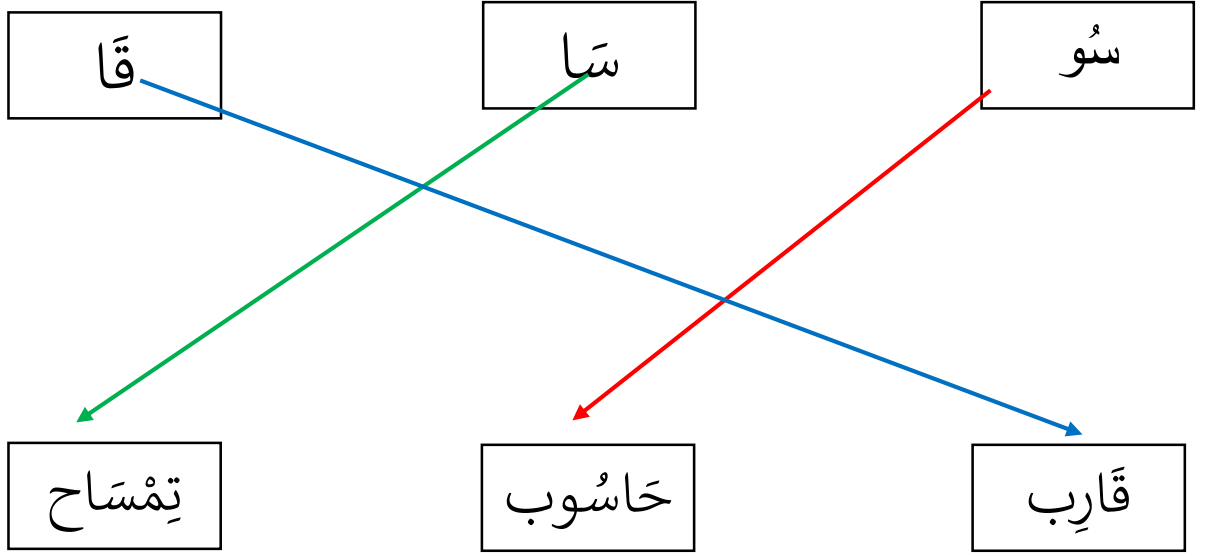
2 ارسم دائرة حول الكلمة المناسبة :

أ - هذه القصة تدلُّ عَلَى..... **النَّظَامِ** **الأمانة** **النَّظَافَةِ**


ب - سَلَّمَ صَالِحُ السَّاعَةِ لـ..... **الحارِس** **الشُّرْطَةِ** **لأُسْرَتِهِ**

## ثانيًا : الأجدية.

1 - صل المقطع بالكلمة التي تحتوي عليه :



2 - اكتب الحرف المحذوف من الكلمة : ( خ - ف - م - ز - ع - ل )





### ثالثاً : التحليل والتركيب

#### (أ) حَلِّ الكَلِمَتَيْنِ الآتِيَتَيْنِ إِلَى مَقَاطِعِ:

قَرَأَ ← قَ رَ أ

تِمْسَاحٌ ← تِمَّ سَا حُ

رَسَمَتْ ← رَ سَدَ مَتْ

رُسُومٌ ← رُ سُو مٌ

#### (ب) رَكَّبِ المَقَاطِعِ الآتِيَةَ لِتَكُونَ كَلِمَتَيْنِ لَهُمَا مَعْنَى:

قِ طَا رُ ← قِطَارٌ

مِفَّ تَا حُ ← مِفْتَاحٌ

دَ رَ سَ ← دَرَسَ

جَ مِ لٌ ← جَمِيلٌ

رابعاً: التّعبيرُ الكتابيُّ: 1- عبر عن الصورة بكلمة مناسبة :



سَمَكَة



تَمْرٌ



شَمْسٌ



2- عبر عن الصورة بجملة مناسبة :

يَقْرَأُ مَازِنٌ قِصَّةً .



يَغْرِسُ مُحَمَّدٌ شَجَرَةً .

3- أَعِدْ تَرْتِيبَ الْكَلِمَاتِ الْآتِيَةِ لِتَكُونَ جُمْلَةً مُفِيدَةً:

كَتَبَ

عُمَرُ

الدَّرْسَ

كَتَبَ عُمَرُ الدَّرْسَ .

رَسَمَتْ

رِيمُ

وَرْدَةً

رَسَمَتْ رِيمُ وَرْدَةً .

### نموذج اختبار ( 3 )

#### أولاً: القراءة:

النَّصُّ الثالث: اقرأ نصَّ " مَزْرَعَةُ جَدِّي " ثُمَّ أَجِبْ عَنِ الْأَسْئَلَةِ :

فِي مَزْرَعَةِ جَدِّي .

سَقَى خَالِدُ الزُّهُورَ وَالْأَشْجَارَ .

وَوَضَعَتْ رِيْمُ الْحُبُوبَ لِلطُّيُورِ .

وَجَلَسَ جَاسِمٌ بِجَوَارِ جَدِّهِ .

1 أَكْمِلْ مِمَّا بَيْنَ الْقَوْسَيْنِ الْفَرَاقِينَ:

( رِيْمٌ - سَقَى - جَاسِمٌ )

أ- ..... سَقَى خَالِدُ الزُّهُورَ وَالْأَشْجَارَ

ب- وَضَعَتْ ..... رِيْمٌ الْحُبُوبَ لِلطُّيُورِ .

2 ارسم دائرة حول الكلمة المناسبة :

شَجَرَةٌ

زَاهِرٌ

الزَّهْرَةُ

أ - مُفْرَدَ كَلِمَةٍ ( الزُّهُورَ ) :

الطَّائِرُ

المَطَرُ

القِطَّةُ

ب - مُفْرَدَ كَلِمَةٍ ( الطُّيُورَ ) :

الشَّارِعُ

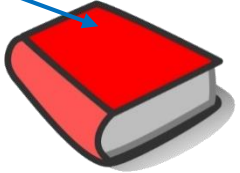


الزَّهْرَةُ

الشَّجَرَةُ

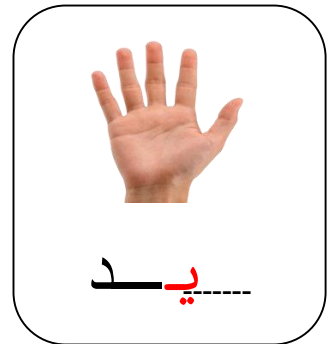
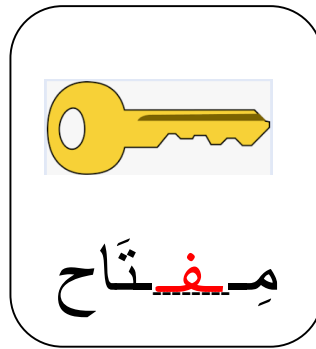
ج - مُفْرَدَ كَلِمَةٍ ( الْأَشْجَارَ ) :

ثانيًا : الأجدية.

3 - صل الكلمة بالصورة المناسبة :

كِتَابُ	لَيْمُون	هَذِهِ
		

4 - اكتب الحرف المحذوف من الكلمة : ( ح - ل - ن - ي - خ - ف )



(أ) حَلِّ الكَلِمَتَيْنِ الآتِيَتَيْنِ إِلَى مَقَاطِعِ:

فَا	رِ	سُ	←	فَارِسُ
-----	----	----	---	---------

كَ	تَ	بَثْ	←	كَتَبَتْ
----	----	------	---	----------

زُ	قُو	دُ	←	نُقُودُ
----	-----	----	---	---------

حِ	صَا	نُ	←	حِصَانُ
----	-----	----	---	---------

(ب) رَكَّبِ المَقَاطِعِ الآتِيَةَ لِتَكُونَ كَلِمَتَيْنِ لَهُمَا مَعْنَى:


سَمِعْتُ	←	سَ	مِعْ	تُ
----------	---	----	------	----

قَلَمِي	←	قَ	لَ	مِي
---------	---	----	----	-----

وَرْدَةٌ	←	وَرْ	دَ	ةُ
----------	---	------	----	----

زُجَاجُ	←	زُ	جَا	جُ
---------	---	----	-----	----

رابعًا: التّعبيرُ الكتابيُّ: 1- عبر عن الصورة بكلمة مناسبة :



فِيلُ



كُوبُ



فَرَّاشَةٌ



هَاتِفُ



عِنَبُ



سَمَكَةٌ

2- عبر عن الصورة بجملة مناسبة :



صَادَ رَاشِدٌ سَمَكَةً .

كَتَبَتْ رِيْمُ الْوَاجِبَ .

