

تم تحميل هذا الملف من موقع المناهج العُمانية



* للحصول على أوراق عمل لجميع الصفوف وجميع المواد اضغط هنا

<https://almanahj.com/om>

* للحصول على أوراق عمل لجميع مواد الصف السابع اضغط هنا

<https://almanahj.com/om/7>

* للحصول على جميع أوراق الصف السابع في مادة لغة انجليزية وجميع الفصول, اضغط هنا

<https://almanahj.com/om/7english>

* للحصول على أوراق عمل لجميع مواد الصف السابع في مادة لغة انجليزية الخاصة بـ الفصل الأول اضغط هنا

<https://almanahj.com/om/7english1>

* لتحميل كتب جميع المواد في جميع الفصول للـ الصف السابع اضغط هنا

<https://almanahj.com/om/grade7>

* لتحميل جميع ملفات المدرس دلال الحمادية و حليلة العجمية و خديجة الفارسية اضغط هنا

للتحدث إلى بوت على تلغرام: اضغط هنا

https://t.me/omcourse_bot

سلطنة عمان

وزارة التربية والتعليم

المديرية العامة للتربية والتعليم

لمحافظة شمال الباطنة

مدرسة زينب بنت أبي سلمة للتعليم

الأساسي (٥-٩)

كراسة الصف السابع

في مادة اللغة الانجليزية

الفصل الاول

Unit 1

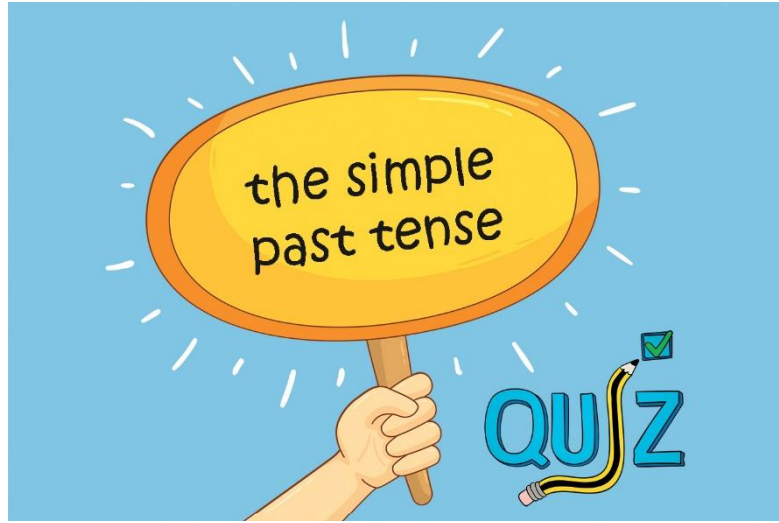
اعداد المعلمة الأولى : دلال الحمادية

المشرفة التربوية: حليلة العجمية

مديرة المدرسة : خديجة الفارسية



Unit One



يستخدم هذا الفعل للتعبير عن الماضي و هنالك بعض الكلمات التي تعبر عن الماضي . وهذه الكلمات هي :

Yesterday

Last day/last week/last month/last year

Ago

إذا وجدت هذه الكلمات في الجملة فإننا نستخدم صيغة **Past Simple**

- My father **came** here **yesterday.**
-
- I **saw** him **last week.**
-
- His father **died** **two years ago.**

استخدمنا في الجمل السابقة **Past simple** و ذلك لتواجد الكلمات التي تدل على الماضي.



ينقسم الفعل الماضي البسيط الى قسمين:

Regular هذه الافعال تضاف لها **ed** الى نهاية الفعل.

Irregular هذه الافعال يحدث فيها بعض التغييرات. ويجب على الطالب أن يقوم بحفظها عن ظهر قلب.

أمثلة: (توجد قائمة بهذه الأفعال في 64-65 class book page)

Go → **went**.....see→**saw**.....are→**were**

Write → **wrote**.....make→**made**.....take→ **took**

Have\has → **had**.....think→**thought**...tell→ **told**

Eat → **ate**.....buy→ **bought**...sleep→**slept**

Forming **Negative** in the past:

صياغة النفي في الزمن الماضي

NEGATIVE FORM PAST SIMPLE		
SUBJECT	AUXILIARY	BASE FORM
I YOU HE SHE IT WE YOU THEY	DID NOT (DIDN'T)	STUDY WORK COME PLAY EAT GO LIVE MEET

تتم اضافة كلمة (**not**) بعد كلمة (**did**) مباشرة

Examples:

I **did not** come to school yesterday.

He **did not** eat his dinner last night.

They **did not** play football last week.

Yes / No Questions

To make a yes / no question in the simple past, use *did* + the subject + the base form of the verb.

Did	Subject	Base Form Verb	Other Words
Did	she	finish	college?
Did	her parents	help	her?

Yes\ No Questions in the past:

لصيغة سؤال تكون الاجابة بنعم او لا في صيغة الماضي

لصيغة السؤال تكون البداية بكلمة **did** ويكون الفعل بعدها في صيغة المصدر **infinitive** بدون اي اضافات

Did you write your homework yesterday?







Did you listen to the news last night?

Wh questions in the past

Wh- Question Word Order			
Wh- Word	Did	Subject	Base Form of Verb
When	did	the ambulance	arrive?
Where	did	the accident	happen?
Who	did	you	call?

لصيغة السؤال يكون الترتيب كالتالي:

WH (Question words) + did + Subject+ base verb?

<p>Who is a person</p> 	<p>What is a thing or an action</p> 	<p>When is a time</p> 
<p>Where is a place</p> 	<p>Why is the reason something happened</p> 	<p>How is a number, or the way something is done</p> <p>2 or</p> 



Past Continuous

الماضي المستمر

بداية ماذا نعني بالزمن الماضي المستمر؟

What do we mean by the Past continuous tense ?

هو الزمن الذي يشير إلى فعل أو حدث مستمر في الزمن الماضي. أي أن هذا الحدث مازال في الإستمرار في الماضي بحيث بدأ في وقت معين في الماضي ومازال مستمرا ولازم نلاحظ إن الحدث مستمر في زمن الماضي.

PAST CONTINUOUS TENSE		
I	→	WAS
YOU	→	WERE
WE	→	WERE
THEY	→	WERE
HE	→	WAS
SHE	→	WAS
IT	→	WAS
		VERB + ING

كيف نصيغ الماضي المستمر؟

How to form the Past continuous tense?

was/were+V-ing

إذا الفعلان المساعدان **was/were** ثم الفعل ملحوقا به حرف **ing** للدلالة على إستمرارية الحدث.

ومنعا للالتباس سوف أقسم الصيغة إلى جزئين:

Was+V-ing / أولا

وهذا الفعل المساعد **was** يأخذ الضمائر التالية **she-I-he-it** أو البدائل من الأسماء الظاهرة.

أمثلة

I was playing كنت ألعب ومازلت ذلك الحين في الماضي
She was playing كانت تلعب ومازلت ذلك الحين في الماضي
He was playing كان يلعب ومازال ذلك الحين في الماضي
it was raining إنها أمطرت ومازلت ذلك الحين في الماضي

were+V-ing / ثانيا

ثانيا/ الفعل المساعد **were** ويأخذ الضمائر التالية **we-you-they**

وذلك حسب الصيغة التالية:

were+V-ing

تعالوا نأخذ أمثلة:

.They were playing
We were playing
You were playing

كيف نصيغ النفي مع الماضي المستمر ؟

نضيف كلمة **not** مباشرة بعد الفعلين **was\ were**

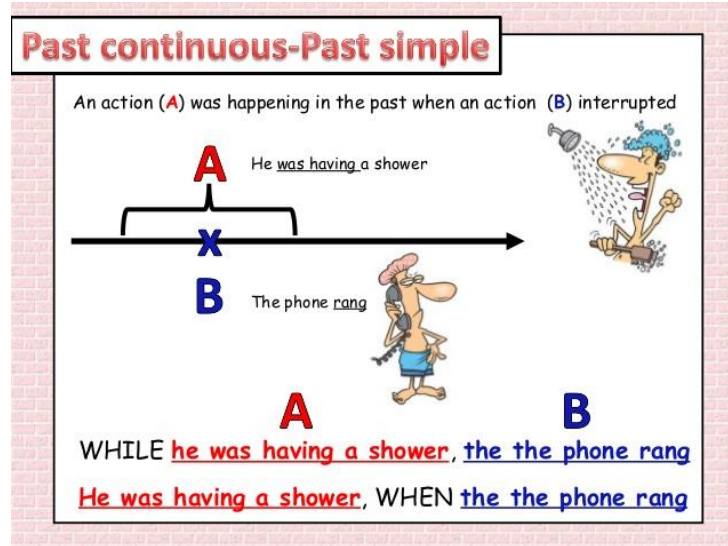
<i>I</i>	<i>was not working</i>	<i>wasn't studying</i>
<i>He</i>	<i>was not working</i>	<i>wasn't studying</i>
<i>She</i>	<i>was not working</i>	<i>wasn't studying</i>
<i>It</i>	<i>was not working</i>	<i>wasn't studying</i>
<i>We</i>	<i>were not working</i>	<i>weren't studying</i>
<i>You</i>	<i>were not working</i>	<i>weren't studying</i>
<i>They</i>	<i>were not working</i>	<i>weren't studying</i>

اعداد المعلمة الأولى : دلال الحمادية



الربط بين الماضي البسيط و الماضي المستمر في نفس الجملة

يستخدم ليعبر عن حدث كان مستمراً لفترة طوووييلة عندما قطعه حدث آخر، كأنك تقول بالعربي مثلاً ” بينما كنت اذاكر انقطع التيار الكهربائي كنت اذاكر هي ما يعبر عنه بالإنجليزية بالماضي المستمر past Continuous لانه حدث استغرق فترة طويلة.



القاعدة كالتالي:

Subject + **past continuous** → **when** ← Subject + **past simple** + Object

I **was walking** in the wadi **when** a rock **fell** on my leg.

GRAMMAR:

Complete each sentence with ONE word only.

1-Osama and Ali __ **were** _____ playing video games last night.

2-My uncle __ **was** _____ washing his car when I phoned him.

3- __ **Where** _____ did she travel? She travelled to Egypt.

4-Grandma was praying __ **when** _____ Laila fell asleep.

5- When __ **did** _____ you go to Muscat? I went to Muscat last week.

نسأل الله العلي القدير أن وفقنا في اعداد هذه الكراسة لتكون
معينة لأبنائنا الطلاب في رفعة شأن هذا الوطن الغالي على
قلوبنا وفي رفع المستوى التحصيلي في مادة اللغة الانجليزية
و النهوض بهم في أعلى المراتب.

