

تم تحميل هذا الملف من موقع المناهج العُمانية



\* للحصول على أوراق عمل لجميع الصفوف وجميع المواد اضغط هنا

<https://almanahj.com/om>

\* للحصول على أوراق عمل لجميع مواد ملفات مدرسية اضغط هنا

<https://almanahj.com/om/>

\* للحصول على جميع أوراق ملفات مدرسية في مادة التربية وجميع الفصول, اضغط هنا

<https://almanahj.com/om/edu>

\* للحصول على أوراق عمل لجميع مواد ملفات مدرسية في مادة التربية الخاصة بـ الفصل الثاني اضغط هنا

<https://almanahj.com/om/edu2>

\* لتحميل كتب جميع المواد في جميع الفصول للـ ملفات مدرسية اضغط هنا

<https://almanahj.com/om/grade>

للتحدث إلى بوت على تلغرام: اضغط هنا

[https://t.me/omcourse\\_bot](https://t.me/omcourse_bot)



Google Classroom

# دليل التطبيق الذكي

Google عمانتل  
Omantel



Google Classroom

يساعد Classroom الصفوف على التواصل، وتوفير الوقت، والتنظيم.

البدء

يعني الانضمام انك توافق على مشاركة معلومات الاتصال مع الأشخاص في

# تحميل التطبيق



يرجى الضغط على أحد الأيقونتين أعلاه - حسب نظام التشغيل الخاص بهاتفك - للانتقال الى موقع تحميل التطبيق



# تشغيل التطبيق

- قبل بدء تشغيل التطبيق .. لابد من ادخال الحساب الخاص بك ضمن الحسابات على الهاتف النقال
- يتم الضغط على زر ( البدء ) للبدء في تشغيل التطبيق
- يتيح التطبيق العمل مع عدة حسابات ضمن الجهاز الواحد، ويمكن التنقل بين الحسابات من داخل التطبيق دون الحاجة الى تسجيل الخروج



# الربط بالحساب

اختيار حساب للتطبيق الفصل الدراسي

☐ @gmail.com

☐ @gmail.com

☐ @edu.moe.om

☐ إضافة حساب

إلغاء موافق

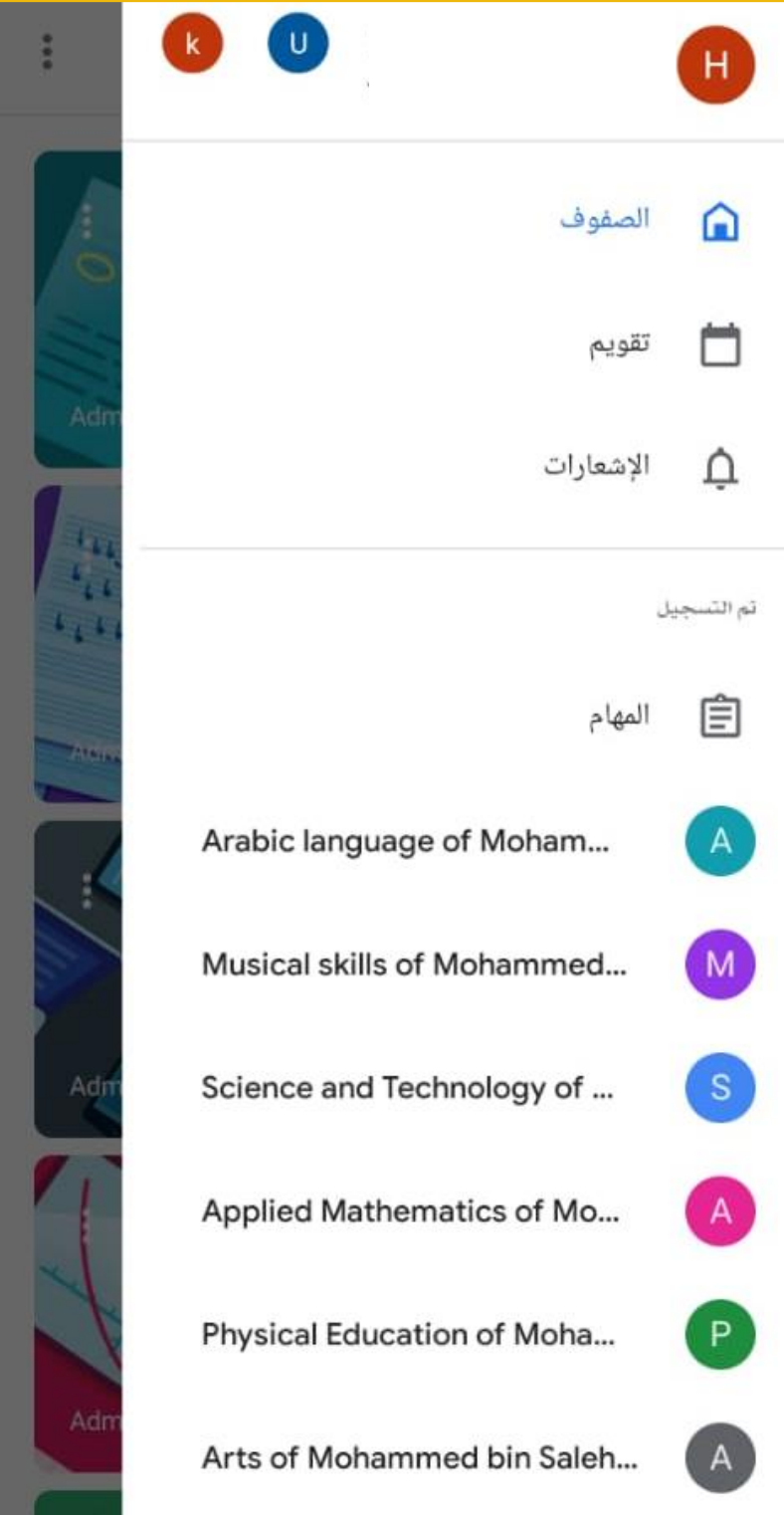
- عند التشغيل لأول مرة ، يتيح لك التطبيق **الاختيار** من الحسابات المرتبطة بجهاز الهاتف.
- يتيح لك التطبيق **إضافة حساب** آخر في الجهاز عند اختيار (إضافة حساب)
- يتم الانتقال الى صفحة **الحسابات على جهاز الهاتف** لإضافة الحساب الجديد

يعني الانضمام انك توافق على مشاركة معلومات الاتصال مع الأشخاص في صفحك. مزيد من المعلومات

Google Classroom




- تتيح الصفحة الرئيسية استعراض المواد الدراسية
- يمكن اختيار احد المواد الدراسية واستعراض المحتوى الخاص بها
- يمكن الدخول الى خيارات التطبيق بواسطة




• عند الضغط على ≡ يتيح لك التطبيق :-

- استعراض الصفوف
- استعراض التقويم والاشعارات
- استعراض المهام
- استعراض المواد الدراسية
- التبديل بين المستخدمين في حال وجود أكثر من حساب على الهاتف


# محتويات المادة الدراسية



Arabic language of Moham...




مشاركة مع صفك...




مادة جديدة: Day 2  
أمس

إضافة تعليق في الفئة



مادة جديدة: Day 1  
أمس

إضافة تعليق في الفئة



مادة جديدة: Introduction  
أمس

إضافة تعليق في الفئة

• تتيح **صفحة المشاركات** :

- الاطلاع على الاشعارات
- الاطلاع على جديد المشاركات
- الاطلاع على جديد المحتويات التعليمية المنشورة
- الاطلاع على تفاعلات المشاركين في المادة والصف
- الاطلاع على ردود المعلم والاصدقاء

# محتويات المادة الدراسية

Applied Mathe...

الرسالة  
ليس هناك تاريخ تسليم

Day 2  
تاريخ النشر: أمس، ٩:٣١ م

Day 1  
تاريخ النشر: أمس، ٩:٣١ م

Introduction  
تاريخ النشر: أمس، ٩:٣٠ م

## الوحدة الاولى

نشاط صفي من ١٠٠ درجة  
موعد التسليم: أمس، ١١:٥٩ م


الدرس الاول (الإرتباط وخصائصه)  
تاريخ النشر: ٢٤ مارس ١٢:٠٥ م

المستخدمون

الواجب

ساحة المشاركات

# محتويات الدرس



## الدرس الاول (الإرتباط وخصائصه)

سوف تتعلم في هذا الدرس على معامِل الإرتباط وخصائصه

اسئلة صفيّة



الإرتباط وخصائصه. mp4



مثال معامِل الإرتباط. mp4



الإرتباط. jpg



• تتيح الصفحة الخاصة بالدرس:

- استعراض المحتويات التعليمية المتعلقة

بالدرس

- استعراض الواجبات والمهام المنشورة من

قبل المعلم المرتبطة بالدرس

- إضافة المشاركات والتعليقات الخاصة



إضافة تعليق صف

## نموذج بدون عنوان

5 نقاط

?what time ---- now

is ☐

was ☐

it ☐

writ a paragraph about the picture



## لقد ساهمت بالرد من قبل

يمكنك ملء هذا النموذج مرة واحدة فقط

حاول التواصل مع مالك النموذج إذا كنت تعتقد بأن هذا خطأ.

عرض النتيجة

تم إنشاء هذا النموذج داخل EDU MOE OM. للإبلاغ عن إساءة الاستخدام

نماذج Google

- يتيح التطبيق حل الاختبارات المنشورة من قبل المعلم
- كما يتيح الاطلاع على نتيجة الاختبارات السابقة