

تم تحميل هذا الملف من موقع المناهج العمانية



أوراق عمل على درس العد ثلاثات

موقع فايلاتي ← المناهج العمانية ← الصف الثاني ← رياضيات ← الفصل الثاني ← أوراق عمل ← الملف

تاريخ إضافة الملف على موقع المناهج: 11:16:22 2025-03-09

ملفات اكتب للمعلم اكتب للطالب الاختبارات الكترونية | اختبارات | حلول | عروض بوربوينت | أوراق عمل
منهج انجليزي | ملخصات وتقارير | مذكرات وبنوك | الامتحان النهائي للمدرس

المزيد من مادة
رياضيات:

التواصل الاجتماعي بحسب الصف الثاني



صفحة المناهج
العمانية على
فيسبوك

الرياضيات

اللغة الانجليزية

اللغة العربية

التربية الاسلامية

المواد على تلغرام

المزيد من الملفات بحسب الصف الثاني والمادة رياضيات في الفصل الثاني

أوراق عمل على درس العد اثناات وخمسات وعشرات

1

ملخص شرح درس الأعداد المتجاورة مع أسئلة تدريبية

2

ملخص شرح درس الأعداد المتجاورة

3

تمارين على درس العد ثلاثات

4

كتاب التلميذ

5

كراسة نشاط لمادة المهارات الموسيقية

(الصف الثالث الفصل الدراسي الثاني)



سلطنة عمان

وزارة التربية والتعليم
المديرية العامة للتربية والتعليم
(محافظة مسندم)

مدرسة ليما للتعليم الأساسي

الأستاذة : نهى السيد

اشراف الأستاذة : سهير عبد الرحمن

الصَّوْمُ يَهْدِي أَخْلَاقِي يَهْدِينِي لِلْخُلُقِ الرَّاقِي
 مِنْ بَعْدِ الْفَجْرِ إِلَى الْمَغْرِبِ لَا أَكُلُ أَبَدًا لَا أَشْرَبُ
 أَحْسَسْتُ جُوعَ الْفُقَرَاءِ وَسَعَيْتُ إِلَيْهِمْ بِعَطَائِي
 أَتْلُو الْقُرْآنَ وَأَسْتَمِعُ فَيُرِينِي الْحَقَّ وَأَتَّبِعُ
 قَدْ صِرْتُ قَوِيًّا وَصَبُورًا وَكَسَبْتُ الْأَجْرَ الْمَوْفُورًا
 لِلصَّائِمِ عِنْدَ الرَّحْمَنِ فِي الْجَنَّةِ بَابَ الرَّيَّانِ

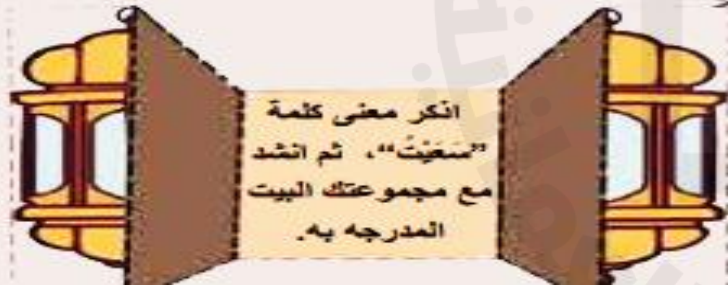
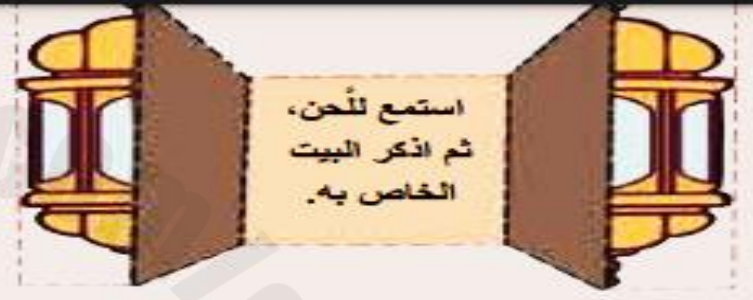


2025

2024



هيا تنفيذ ما بداخل المطوية



اذكر فوائد الصوم المكتوبة في النشيد





النوار



سكتة النوار



الكروش



سكتة الكروش



البلانش




سكتة البلانش

في هذا الشكل من فوق



تّ تّ



فّ تّ فّ تّ

هيا يابطل
تذكر معي
العلامات الإيقاعية
السابق دراستها



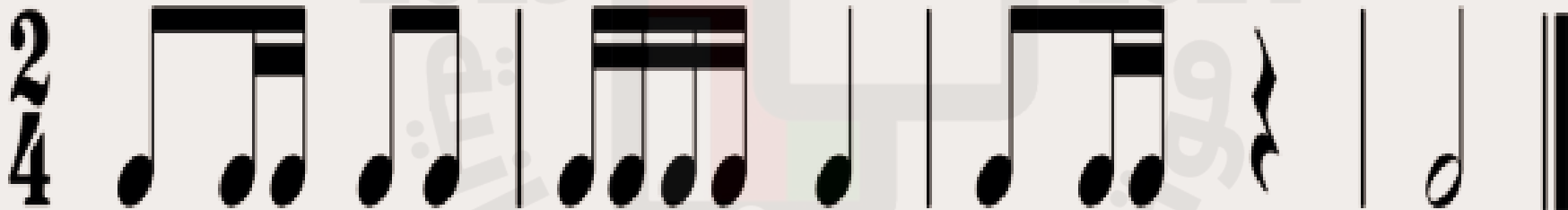


kneadfiles.com/learn
2025 2024

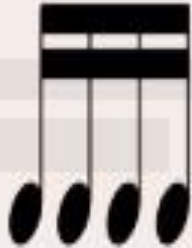
هيا نعزف ونغني سلم دو الكبير بالإيقاع الجديد



تمرين ايقاعي



هيا نقرأ العلامات بطريقة كارل أوف



دون الشكل الإيقاعي الناقص

2/4

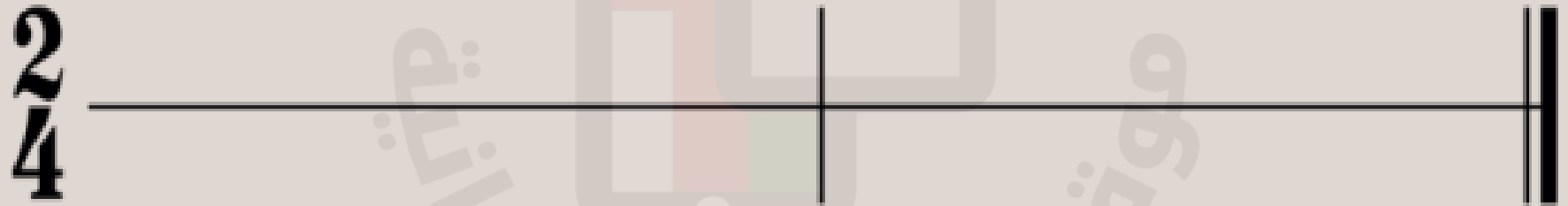


النموذج (١)

2/4



جمع العلامات الايقاعية ودونها حسب الميزان




إيقاع حركي ()، ()

هيا نصفق هذه العلامات



تمرین ایقاعی




تمرین صولفائی





هيا دون ما تستمع الية من العلامات الايقاعية





kneadfiles.com/learn
2025 2024
کتابخانه دیجیتال

نَظَافَتِي مِنْ دِينِي
 دَوْمًا أَنَا أَتَحَاشِي
 أَسْتَسَاكَ بِالْفُرْشَاةِ
 وَلَسْتُ أَهْمِلُ شَعْرِي
 أَنَا عَرَفْتِي وَسَرِيرِي
 كَذَلِكَ يَا أَصْحَابِي

إِلَى النَّجَاحِ مُعِينِي
 جَمِيعَ مَا يُؤْذِينِي
 لِكَيْ تَطْيِبَ حَيَاتِي
 وَلَسْتُ أَهْمِلُ ذَاتِي
 نَظِيفَةً وَثِيَابِي
 دَفَاتِرِي وَكِتَابِي



2025

2024



هيا أجب على الأسئلة من خلال الكلمات المبعثرة




د	ي	ش	ا	ح	ن	أ
ي	ي	ر	ن	ا	فا	د
ن	س	ي	ر	ي	ر	س
ي	ر	م	ش	ا	ن	ر
ا	ح	ي	ب	ا	ي	ك
ة	ا	ش	ر	فا	ل	ا


الأسئلة:

- ١ - أستخدم المشط لتصفيف
- ٢ - أنظف أسناتي بـ
- ٣ - أرتب داخل الحقيبة قبل الذهاب إلى المدرسة.
- ٤ - بعد الاستيقاظ من النوم أرتب

النشاط الثاني : هيا يا بطل ابحث مع زميلك عن الجزء المكمل لك




أنا عُرِفْتُ وسِريري
كذلك يا أصحابي




نَظِيفَةٌ وثِيَابِي
دَفَاتِرِي وَكِتَابِي




نَظَافَتِي مِنْ دِينِي
دَوْمًا أَنَا أَتَحَاشِي



لِكَي تَطِيبَ حَيَاتِي
وَلَسْتُ أَهْمِلُ ذَاتِي



إِلَى النِّجَاحِ مُعِينِي
جَمِيعَ مَا يُؤَدِّينِي



أَسْتَاكَ بِالْفُرْشَاةِ
وَلَسْتُ أَهْمِلُ شَعْرِي

المقطوعة الموسيقية:




♩=60 1 2 3 4 5 6 7 8

A musical staff in 2/4 time signature with a treble clef. The tempo is marked as ♩=60. The piece consists of 8 measures. Measure 1: quarter note G4, quarter note A4. Measure 2: quarter note B4, quarter note C5. Measure 3: eighth notes D5, E5, F5, G5. Measure 4: quarter note G5, quarter rest. Measure 5: quarter note F5, quarter note E5. Measure 6: eighth notes D5, E5, F5, G5. Measure 7: quarter note G5, quarter note F5. Measure 8: quarter note E5, quarter note D5.

النموذج (٣)

هيا نلعب



(أ) مي ري فا

(أ) لا صول دو



kneadfiles.com/learn
2025 2024

هيا نوّدي التمرين بإشارات الميزان

$\text{♩} = 60$

The image shows a musical exercise on a single staff in 2/4 time. The tempo is marked as quarter note = 60. The exercise consists of 12 measures. Above the staff, there are red arrows pointing down and green arrows pointing up, indicating the direction of finger movement. Below the arrows are the numbers 1 and 2, indicating the fingers used. The notes on the staff are as follows:

- Measure 1: Quarter note G4, quarter note A4.
- Measure 2: Quarter note B4, quarter note C5.
- Measure 3: Quarter note D5, quarter note E5.
- Measure 4: Quarter note F5, quarter note G5.
- Measure 5: Quarter note G5, quarter note F5.
- Measure 6: Quarter note E5, quarter note D5.
- Measure 7: Quarter note C5, quarter note B4.
- Measure 8: Quarter note A4, quarter note G4.
- Measure 9: Quarter note G4, quarter note F4.
- Measure 10: Quarter note E4, quarter note D4.
- Measure 11: Quarter note C4, quarter note B3.
- Measure 12: Quarter note A3, quarter note G3.

اكتب أسماء النغمات في العدسات اسفل كل ما زورة

The worksheet consists of six boxes arranged in two rows of three. Each box contains a musical staff with a note and a cartoon character holding a magnifying glass. Below each staff are two magnifying glasses for labeling.

- Box 1 (Top Left): A boy in a white thobe and purple turban. The staff shows a quarter note (C4). Below are two magnifying glasses.
- Box 2 (Top Middle): A girl in a brown dress and white headscarf. The staff shows an eighth note (C4). Below are two magnifying glasses.
- Box 3 (Top Right): A boy in a white thobe and purple turban. The staff shows a quarter note (C4). Below is one magnifying glass.
- Box 4 (Bottom Left): A girl in a brown dress and white headscarf. The staff shows an eighth note (C4). Below are two magnifying glasses.
- Box 5 (Bottom Middle): A boy in a white thobe and purple turban. The staff shows a quarter note (C4). Below are two magnifying glasses.
- Box 6 (Bottom Right): A girl in a brown dress and white headscarf. The staff shows a quarter note (C4). Below are two magnifying glasses.

هيا نقرأ التمرين صولفائي مع التصفيق





الدرس الثالث

النغمات الصاعدة والهابطة والمتكررة

A musical staff with a treble clef on the left. The staff contains 15 notes, each represented by a small, stylized figure of a person. The notes start on the first line (G4) and ascend to the fifth line (C5), then descend back to the first line (G4). Two black arrows point from the text labels below to the staff: one points to the ascending sequence and the other to the descending sequence.

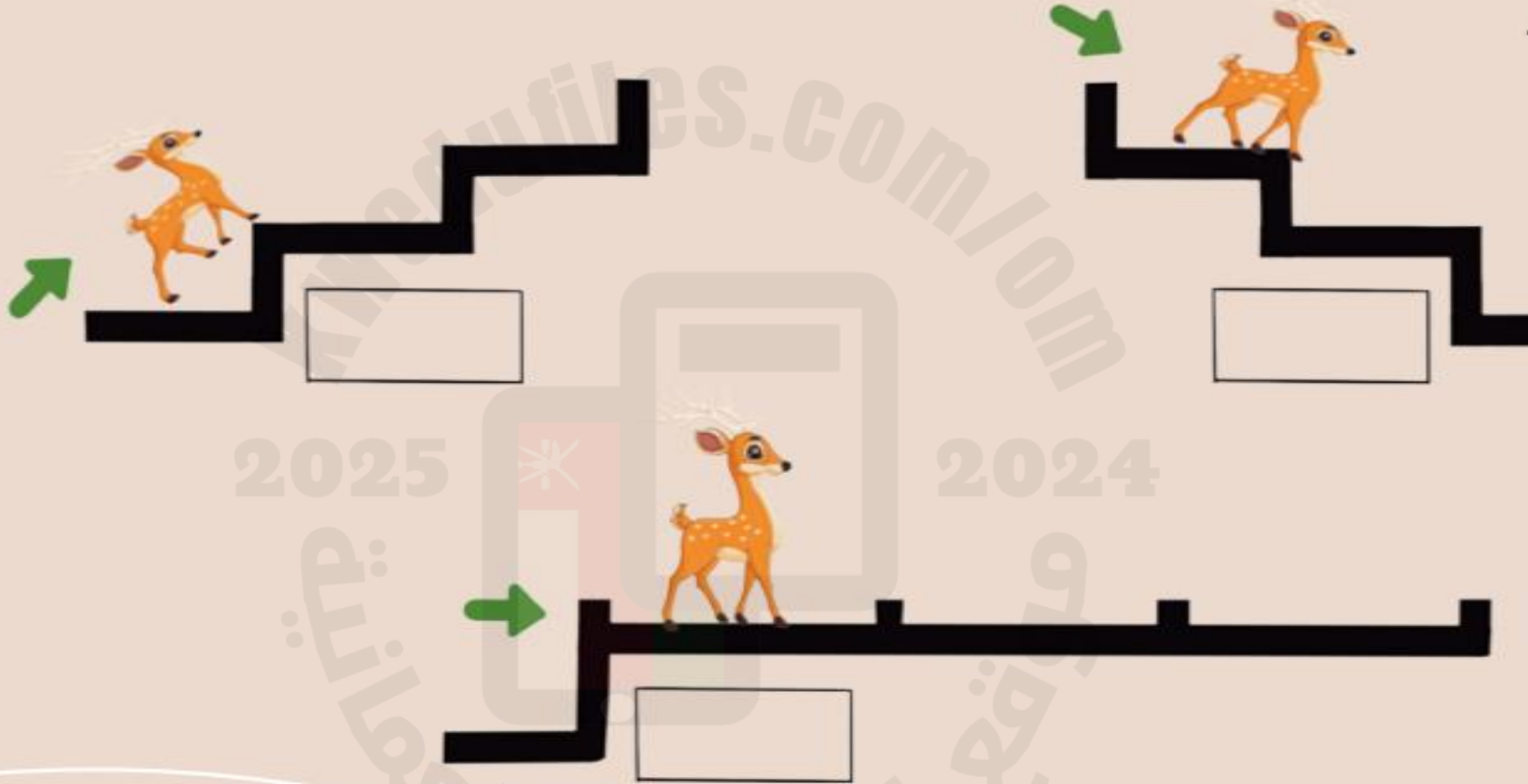
صاعدة

هابطة

هيا يا أبطال نميز بين النغمات الصاعدة والنغمات الهابطة



اكتب الرقم المناسب للنعمة التي استمعت اليها





kneadfiles.com/learn
2025 2024
کتابخانه دیجیتال



kneadfiles.com/learn
2025 2024



kneadfiles.com/learn
2025 2024