

## شكراً لتحميلك هذا الملف من موقع المناهج العمانية



## اختبار قصير أول

[موقع المناهج](#) ⇨ [المناهج العمانية](#) ⇨ [الصف الثاني](#) ⇨ [لغة انجليزية](#) ⇨ [الفصل الأول](#) ⇨ [الملف](#)

تاريخ نشر الملف على موقع المناهج: 05:52:38 2023-12-05

## التواصل الاجتماعي بحسب الصف الثاني



## روابط مواد الصف الثاني على تلغرام

[الرياضيات](#)

[اللغة الانجليزية](#)

[اللغة العربية](#)


[التربية الاسلامية](#)

## المزيد من الملفات بحسب الصف الثاني والمادة لغة انجليزية في الفصل الأول

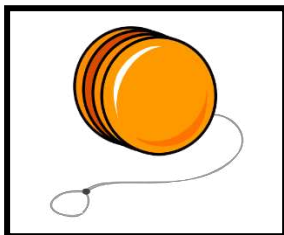
<a href="#">اختبار قصير في الوحدة الثالثة</a>	1
<a href="#">نماذج اختبارات تشخيصية TEST DIAGNOSTIC</a>	2
<a href="#">أنشطة الوحدة الثانية Activities 2 Unit</a>	3
<a href="#">اختبار قصير test class</a>	4
<a href="#">اختبار قصير أول</a>	5

Name: \_\_\_\_\_ Class: 2 / \_\_\_\_ Date: \_\_\_\_ / \_\_\_\_ / \_\_\_\_

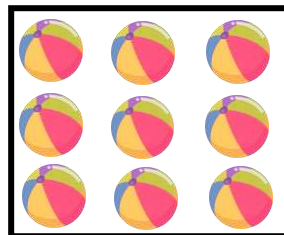
Listening: 1 ( Listen and write numbers 2, 3, 4, 5 and 6. )




( )



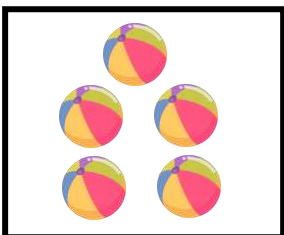
( )




( )



( )




( )



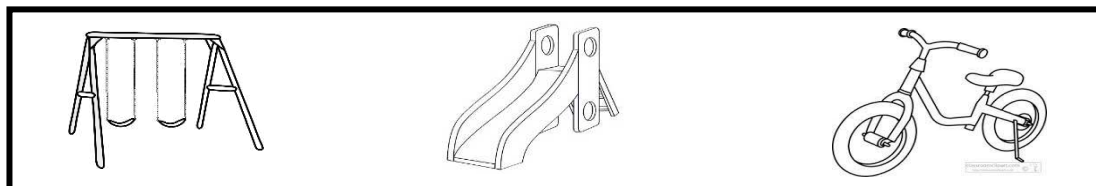
( 1 )

Listening: 2 ( Listen, look and circle. )

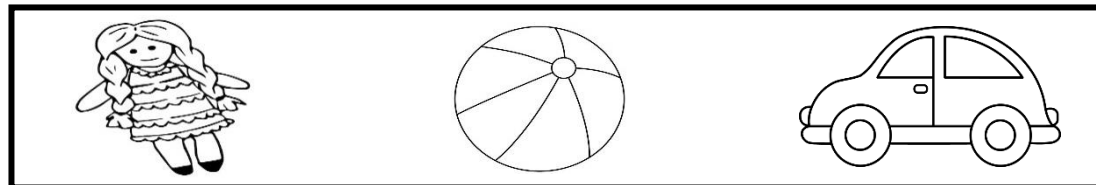
1



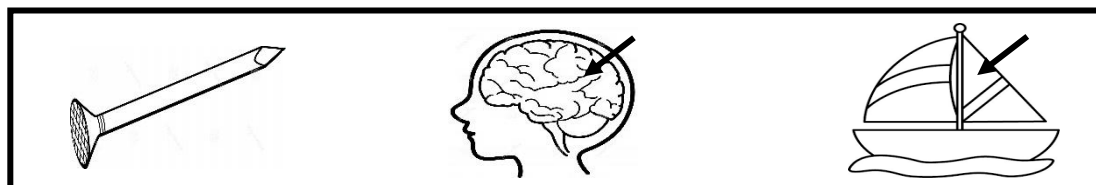
2



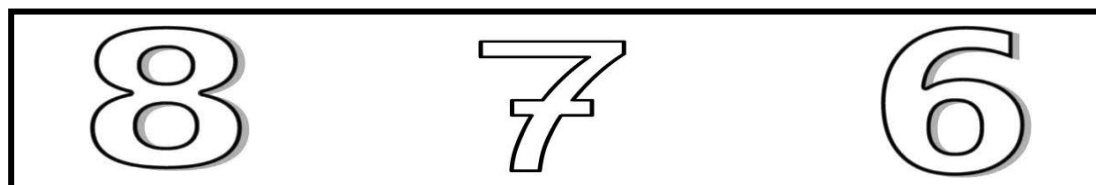
3



4




5



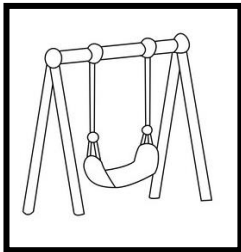
Reading:1 ( Look and read. Put a tick ( √ ) or a cross ( x ) in the box.)

1




It is a train . (   )

2




This is a slide . (   )

3



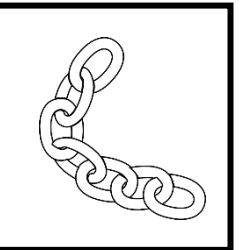
This is a pie . (   )

4



It is a plane . (   )

5



It is a paint . (   )



You are smart. Good Luck



script

## Listening 1

- 1- (example). It is a die.
- 2- My yo-yo is yellow.
- 3- I have got five balls.
- 4- My dad gives me a puzzle.
- 5- Khalid has got an orange yo-yo.
- 8- There are nine balls.

## listening 2

- 1- What is it? Is it a robot? No, it isn't. It's a kite.
- 2- It's my favorite toy in the park. It's a swing.
- 3- happy birthday Fatma. Is it a car? No, it isn't. It is a doll.
- 4- Look. What is it? Is it a nail? Yes, it is.
- 5- What number is it Sami? It is number eight.