

تم تحميل هذا الملف من موقع المناهج العُمانية



*للحصول على أوراق عمل لجميع الصفوف وجميع المواد اضغط هنا

<https://almanahj.com/om>

* للحصول على أوراق عمل لجميع مواد الصف الأول اضغط هنا

<https://almanahj.com/om/1>

* للحصول على جميع أوراق الصف الأول في مادة لغة عربية ولجميع الفصول, اضغط هنا

<https://almanahj.com/om/1arabic>

* للحصول على أوراق عمل لجميع مواد الصف الأول في مادة لغة عربية الخاصة بـ الفصل الثاني اضغط هنا

<https://almanahj.com/om/1arabic2>

* لتحميل كتب جميع المواد في جميع الفصول للـ الصف الأول اضغط هنا

<https://almanahj.com/om/grade1>

للتحدث إلى بوت على تلغرام: اضغط هنا

https://t.me/omcourse_bot

اسم الحرف : الألف

أَسَدٌ



أ أ أ
ا ا ا

لاحظ : الألف من الحروف الرافسة
وهي (أ، د، ذ، ر، ز، و)
ترفس ما بعدها يعني لا تشبك بها

موضع الحرف :

آخر الكلمة		وسط الكلمة		أول الكلمة
أ	أ	أ	أ	أ
.....
بَدَأَ	خَطَأَ	رَأْسُ	تَسَأَلَ	أَسَدٌ

صوت الحرف (حركة قصيرة) :

أ أ أ أ

رَأْسُ	إِبْرَةٌ	أُذُنٌ	أَسَدٌ
رَأْسِي	إِبْرَتِي	أُذُنِي	أَسَدِي
.....

حرف الألف الممدود (حركة طويلة) :


أَوْ آ (عَا)

إِينَاسُ	أُولَى	آمَالُ
إِينَاسِي	أُولَىي	آمَالِي
.....

نشاط : ضع (أ ، أ ، إ ، أ) مكان النقط .

١ : رَ.....سٌ ٢ :سَدٌ ٣ :بِرَةٌ ٤ :ذُنٌ

اسم الحرف : الباء



ب

بطة

ب

ب

ب

ب

ب

ب

موضع الحرف :

آخر الكلمة		وسط الكلمة		أول الكلمة
ب	ب	ب	ب	ب
.....
كَتَبَ	كِتَابٌ	حُبُوبٌ	إِبْرَةٌ	بَقْرَةٌ

صوت الحرف (حركة قصيرة):

ب

ب

ب

ب

إِبْرَةٌ	بِنْتُ	بُرْجٌ	بَقْرَةٌ
إِبْرَةٌ	بِنْتُ	بُرْجٌ	بَقْرَةٌ
.....

حرف الباء الممدود (حركة طويلة):

بِ

بُو

بَا

طَيْبٌ	حُبُوبٌ	تُعْبَانٌ
طَيْبٌ	حُبُوبٌ	تُعْبَانٌ
.....

نشاط ١ : حدد حرف الباء في الكلمة ثم ضع حوله دائرة :

١: أَبِي ٢: كِتَابٌ ٣: بَيْضَةٌ ٤: تُعْبَانٌ ٥: طَيْبٌ

نشاط ٢ : ضع المقطع المناسب (بَا ، بِي ، بُو) مكان النقط :

١: تُعْبَانُ ٢: حُبوبٌ ٣: طَ.....بٌ

اسم الحرف : التاء



تَمْرٌ

ت ت ت

ت ت ت

.....

موضع الحرف :

آخر الكلمة		وسط الكلمة		أول الكلمة
مربوطة	مفتوحة	ت	ت	ت
ة	ت	ت	ت	ت
.....
بَطَّة	وَرْدَةٌ	قَالَتْ	تُوْتُ	تَمْرٌ

صوت الحرف (حركة قصيرة):

ت ت ت ت

كَتُّوتُ	تَمْسَاحُ	يَكْتُبُ	تَأْكُلُ
كَتُّوتُ	تَمْسَاحُ	يَكْتُبُ	تَأْكُلُ
.....

حرف التاء الممدود (حركة طويلة):

تِي تُو تَا

تِيْنُ	تُوْتُ	تَامِرٌ
تِيْنُ	تُوْتُ	تَامِرٌ
.....


نشاط ١ : حدد حرف التاء في الكلمة ثم ضع حوله دائرة :

١ : يَكْتُبُ ٢ : كِتَابٌ ٣ : بَيْضَةٌ ٤ : تِيْنٌ ٥ : كَتُّوتُ

نشاط ٢ : اكتب ثلاث كلمات بها حرف التاء:

١ : ٢ : ٣ :

اسم الحرف : التاء



ث ث ث
ث ث ث

موضع الحرف :

آخر الكلمة		وسط الكلمة		أول الكلمة
ث	ث	ث	ث	ث
.....
تَبَحْتُ	حَرَثَ	مُثِلْتُ	إِثْنَانِ	ثَلْجٌ

صوت الحرف (حركة قصيرة) :

ثِ ثُ ثًا

إِثْنَانِ	ثِمَارٌ	ثُعْبَانٌ	ثَلْجٌ
إِثْنَانِ	ثِمَارٌ	ثُعْبَانٌ	ثَلْجٌ
.....

حرف التاء الممدود (حركة طويلة) :

ثِي ثُو ثَا

ثِيرَانِ	ثُوْمٌ	ثَابِتٌ
ثِيرَانِ	ثُوْمٌ	ثَابِتٌ
.....

نشاط ١ : حلل الكلمات إلى حروف ثم حدد حرف التاء :

تَبَحْتُ ت ب ح ث ، ثَلْجٌ ث ل ج ، ثَابِتٌ ت ا ب ث

نشاط ٢ : اكتب ثلاث كلمات بها حرف التاء:

.....:١:٢:٣

لاحظ : الحروف المتشابهة في الرسم (الشكل)

ب ت ث ذ ي	ج ح خ ج ح خ	د ذ
ر	س ش	ص ص
ط ظ	ع غ ط غ	ف ف ق ق
أ ا أ ا	ة ه ة ه	

الحروف المتشابهة في النطق

ت = ط	د = ذ	ز = ظ
تَبَعَ - طَبَعَ	دَلَّ - ذَلَّ	زَفَرَ - ظَفَرَ
ث = س	ذ = ز	ق = ك
ثَنَاءٌ - سَنَاءٌ	ذَاهِبٌ - زَاهِرٌ	قَفَلٌ - كَفَلٌ
س = ص	ذ = ظ	
سَفِيرٌ - صَفِيرٌ	ذَهَبٌ - ظَهَرَ	

الحروف الرافسة (لا تشبك فيما بعدها من الكلمة)

أ - أسد	د - ديك	ذ - ذيل
ر - رجل	ز - زهرة	و - وجه

تدريبات للمراجعة

١ : حلل الكلمات إلى حروف كالمثال :

* إِبْرَةٌ : إ / ب / ر / ة

* حُبُوبٌ : / /

* طَيِّبٌ : / /

* تَأْكُلُ : / /

* ثَلْجٌ : / /

٢ : حلل الكلمات إلى مقاطع صوتية كالمثال :

* إِبْرَةٌ : إِبْ / رَ / ة

* حُبُوبٌ : / /

* طَيِّبٌ : / /

* تَأْكُلُ : / /

* ثَلْجٌ : /

لاحظ : تحليل الكلمات إلى حروف : نكتب كل حرف منفصل عن الآخر مثال :

* أُخْتِي = أ ، خ ، ت ، ي *** الحقل = ا ، ل ، ح ، ق ، ل

*** تحليل الكلمات إلى مقاطع صوتية (صوتيات) يتم تقسيم الكلمة حسب النطق ***
والمقطع الصوتي يبدأ بحرف متحرك (مفتوح أو مضموم أو مكسور) والمقاطع نوعان :

١ : قصير يتكون من حرف واحد (متحرك) مثال : * خَرَجَ = خ / رَ / جَ

٢ : طويل من حرفين (الأول : متحرك والآخر : ساكن أو حرف مد)

مثل : * أُخْتِي = أُخْ ، تِي *** الحقل = ا ل ، ح ق ، ل

** الحرف الساكن أو حرف المد لا يأتي بمفرده وإنما يأتي مع ما قبله المتحرك **

مع ملاحظة :

أن الحرف المشدد يُفك بحرفين الأول ساكن يأتي مع ما قبله ، والآخر متحرك حسب ما بعده :

* مُعَلِّمٌ = مُ ، عَلْ ، لِ ، مٌ *** كُرَّاسَةٌ = كُرْ ، رَا ، سَ ، ة


* عُلِّمَ = عُدْ / لَ / مٌ *** أُمِّي = أُمْ / مِي

لتحليل المقاطع الصوتية ** نغني مع بعض **

** إلي يجي ورا منه سكون يجيبه معاه ** وإلي يجي ورا منه مد يجيبه معاه **

** أنطقهم مع بعض وأكتبهم مع بعض **

اسم الحرف : الجيم



جمل

ج

ج

ج

ج

ج

ج

موضع الحرف :

آخر الكلمة		وسط الكلمة		أول الكلمة
ج	ج	ج	ج	ج
.....
ثَلْجٌ	خَرَجَ	سَجَدَ	رَجُلٌ	جَمَلٌ

صوت الحرف (حركة قصيرة) :

ج	ج	ج	ج
رَجُلٌ	جِذْرٌ	رَجُلٌ	جَزْرٌ
رِجْلٌ	جِزْرٌ	رِحْلٌ	جَزْرٌ
.....

حرف الجيم الممدود (حركة طويلة) :

جِي	جُو	جَا
نَجِيبٌ	وُجُوهُ	جَابِرٌ
نَجِيبٌ	وُجُوهُ	جَابِرٌ
.....


نشاط ١ : حلل الكلمات التالية إلى حروف ثم حدد حرف الجيم :

شَجْرَةٌ ، ثَلْجٌ ، جَابِرٌ ،

نشاط ٢ : هات ثلاث كلمات تبدأ بحرف الجيم :

١: ٢: ٣:

اسم الحرف : الحاء



ح ح ح
ح ح ح

موضع الحرف :

آخر الكلمة		وسط الكلمة		أول الكلمة
ح	ح	ح	ح	ح
.....
سَامِحٌ	تِمْسَاحٌ	مُحَمَّدٌ	أَحْمَدٌ	حَبْلٌ

صوت الحرف (حركة قصيرة):

ح	ح	ح	ح
أَحْمَدٌ	حِصَانٌ	حُبُوبٌ	حَوْضٌ
أَحْمَدٌ	حِصَانٌ	حُبُوبٌ	حَوْضٌ
.....

حرف الحاء الممدود (حركة طويلة):

حِ	حُو	حَا
نَحِيفٌ	لُحُومٌ	حَاتِمٌ
نَحِيفٌ	لُحُومٌ	حَاتِمٌ
.....


نشاط ١ : حلل الكلمات إلى مقاطع صوتية كالمثال:

أَحْمَدُ : أَحْمَ دُ ، حَوْضٌ ، لُحُومٌ ،

نشاط ٢ : اكتب ثلاثة أسماء لزملائك تبدأ بحرف الحاء :

١: ٢: ٣:

اسم الحرف : الخاء



خروف

خ

خ

خ

خ

خ

خ

خ

موضع الحرف :

آخر الكلمة		وسط الكلمة		أول الكلمة
خ	خ	خ	خ	خ
.....
بَطِيخٌ	صَرَخَ	نَخِيلٌ	أُخْتِي	خُرُوفٌ

صوت الحرف (حركة قصيرة):

خ

خ

خ

خ

أُخْتِي	خِيَارٌ	خُبْزٌ	خَضْرَاءُ
أُخْتِي	خِيَارٌ	خُبْزٌ	خَضْرَاءُ
.....

حرف الخاء الممدود (حركة طويلة):

خِي

خُو

خَا

نَخِيلٌ	خُوفُو	خَالِدٌ
نَخِيلٌ	خُوفُو	خَالِدٌ
.....

نشاط ١ : حلل الكلمات إلى مقاطع صوتية كالمثال:

أُخْتِي : أَخْرَ تِي ، خُبْزٌ ، نَخِيلٌ

نشاط ٢ : اكتب ثلاث كلمات بها بحرف الخاء :

.....:١ :٢ :٣

اسم الحرف : الدال



دجاجة

د

د

د

د

د

د

د

لاحظ : الدال من الحروف الرافسة وهي (أ، د، ذ، ر، ز، و) ترفس ما بعدها يعني لا تشبك بها

موضع الحرف :

آخر الكلمة		وسط الكلمة		أول الكلمة
د	د	د	د	د
.....
هُدُهُ	مَحْمُودٌ	هُدُهُ	وَرْدَةٌ	دَوَاءٌ

صوت الحرف (حركة قصيرة):

دُ

دِ

دُ

دِ

هُدُهُ	مُهَنْدِسٌ	دُشٌّ	دَوَاءٌ
هُنُهُ	مُهَنْسِيسٌ	دُشٌّ	دَوَاءٌ
.....

حرف الدال الممدود (حركة قصيرة):

دِي

دُو

دَا

حَدِيقَةٌ	صُنْدُوقٌ	دَالِيَا
حَدِيقَةٌ	صُنْدُوقٌ	دَالِيَا
.....


نشاط ١ : حلل الكلمات إلى مقاطع صوتية كالمثال:

وَرْدَةٌ: و ر د ة ، هُدُهُ: د م ا ع

نشاط ٢ : ضع المقطع المناسب (دَا ، دُو ، دِي) مكان النقط:

١: حُ.....قَةٌ ٢: صُن.....ق ٣: لِيَا.....

اسم الحرف : الذال



ذ ذ ذ
ذ ذ ذ

لاحظ : الذال من الحروف الرافسة
وهي (أ، د، ذ، ر، ز، و)
ترفس ما بعدها يعني لا تشبك بها

موضع الحرف :

آخر الكلمة		وسط الكلمة		أول الكلمة
ذ	ذ	ذ	ذ	ذ
.....
أَحَدًا	أَعُوذُ	جِذْرٌ	أُذُنٌ	ذَيْلٌ

صوت الحرف (حركة قصيرة):

ذ ذ ذ ذ

جِذْرٌ	ذِرَاعٌ	أُذُنٌ	ذَيْلٌ
جِذْرٌ	ذِرَاعٌ	أُذُنٌ	ذَيْلٌ
.....

حرف الذال الممدود (حركة طويلة):

ذِي ذُو ذَا

مُذِيعٌ	بُذُورٌ	غِذَاءٌ
مُذِيعٌ	بُذُورٌ	غِذَاءٌ
.....

نشاط ١ : حلل الكلمات إلى مقاطع صوتية:

ذَيْلٌ	غِذَاءٌ	مُذِيعٌ
.....

نشاط ٢ : حدد حرف الذال واضبطه :

١ : ذيل ٢ : أذن ٣ : ذراع ٤ : جذر

اسم الحرف : الراء



رجل

ر ر ر

ر ر ر

.....

لاحظ : الراء من الحروف الرافسة
وهي (أ ، د ، ذ ، ر ، ز ، و)
ترفس ما بعدها يعني لا تشبك بها

موضع الحرف :

آخر الكلمة		وسط الكلمة		أول الكلمة
ر	ر	ر	ر	ر
.....
عَمْرُ	مَسْرُورٌ	بُرْجٌ	أَرْضٌ	رَجُلٌ

صوت الحرف (حركة قصيرة) :

رُ رِ رُ رَ

رُ	رِ	رُ	رَ
بُرْجٌ	رِجُلٌ	رُمَانٌ	رَجُلٌ
بُرْجٌ	رِجُلٌ	رُمَانٌ	رَجُلٌ
.....

حرف الراء الممدود (حركة طويلة) :

رِي رُو رَا

رِي	رُو	رَا
رِيْمٌ	مَسْرُورٌ	ثِيْرَانٌ
رِيْمٌ	مَسْرُورٌ	ثِيْرَانٌ
.....

نشاط ١ : حلل الكلمات إلى مقاطع صوتية:

رِيْمٌ مَسْرُورٌ بُرْجٌ

نشاط ٢ : كون كلمات :

رَ ، جُ ، لُ : * مَ ، سَ ، رُ ، وُ ، رُ :

اسم الحرف : الزاي

ز ز ز

زَرَافَةٌ



لاحظ : الزاي من الحروف الرافسة
وهي (أ، د، ذ، ر، ز، و)
ترفس ما بعدها يعني لا تشبك بها

ز ز ز

موضع الحرف :

آخر الكلمة		وسط الكلمة		أول الكلمة
ز	ز	ز	ز	ز
.....
يَقْفِرُ	فَارَ	جَزْرُ	أَزْهَارُ	زَهْرَةٌ

صوت الحرف (حركة قصيرة) :

زُ زِ زُ زِ

مَزْرَعَةٌ	حَازِمٌ	رُجَاجَةٌ	جَزْرٌ
مَزْرَعَةٌ	حَازِمٌ	رُجَاجَةٌ	جَزْرٌ
.....

حرف الزاي الممدود (حركة طويلة) :

زِي زُو زَا

زِيْزِي	تَزُوْرُ	عَزَالٌ
زِيْزِي	تَزُوْرُ	عَزَالٌ
.....

نشاط ١ : حلل الكلمات إلى مقاطع صوتية:

جَزْرٌ مَزْرَعَةٌ عَزَالٌ

نشاط ٢ : كون كلمات :

حَا / زِ / مٌ : * * زَهْ / رَ / ةٌ :

تذكر : الحروف المتشابهة في الرسم (الشكل)

ب ت ث ذ ي	ج ح خ	د ذ
ب ت ث ذ ي	ج ح خ	د ذ
ر ز	س ش	ص ص
ط ظ	ع غ	ف ق
أ ا	ة ه	ف ق
أ ا	ة ه	ف ق

الحروف المتشابهة في النطق

ت = ط	د = ذ	ز = ظ
تَبَعَ - طَبَعَ	دَلَّ - ضَلَّ	زَفَرَ - ظَفَرَ
ث = س	ذ = ز	ق = ك
ثَنَاءٌ - سَنَاءٌ	ذَاهِبٌ - زَاهِرٌ	قَفَلٌ - كَفَلٌ
س = ص	ذ = ظ	
سَفِيرٌ - صَفِيرٌ	ذَهَبٌ - ظَهَرَ	

الحروف الرافسة (لا تشبك فيما بعدها من الكلمة)

أ - أسد	د - ديك	ذ - ذيل
ر - رجل	ز - زهرة	و - وجه

تدريبات للمراجعة

١ : حلل الكلمات إلى حروف ثم إلى مقاطع صوتية:
أ : تحليل الكلمات إلى حروف كالمثال :

* حَازِمٌ : حَ / ا / زِ / مٌ

* بُدُورٌ : / /

* طَيِّبٌ : / /

* هُدُودٌ : / /

* حُبْرٌ : /

ب : تحليل الكلمات إلى مقاطع صوتية كالمثال :

* حَازِمٌ : حَا / زِ / مٌ

* بُدُورٌ : /

* طَيِّبٌ : /

* هُدُودٌ : /

* حُبْرٌ :

٢ : اكتب الحرف الناقص: (جِ ، جُ ، جِ ، دِ ، دُ ، دِ)

رَ لُ نُرُ نُرُ * * *

أَحْمَ وَاعٌ مَهْنٌ سٌ * * *

٣ : ادمج الأصوات وكون كلمات :

حَوُ / ضُ

←

ذِي / لُ

←

أُخْرُ / تِي


←

مَزُ / رَا / عَا / ةُ

←

أ
ب
ج
د
هـ
و
ز
ح
ط
ي
ك
ل
م
ن
هـ
و
ي

اسم الحرف : السين



سَمَكَةٌ

س

س

س

س

س

س

موضع الحرف :

آخر الكلمة		وسط الكلمة		أول الكلمة
س	س	س	س	س
.....
شَمْسٌ	دَرَسَ	فُسْتَانٌ	أَسْمَاءُ	سَمَكَةٌ

صوت الحرف (حركة قصيرة) :

سَ	سِ	سُ	سْ
أَسَدٌ	تَغْسِلُ	يَرَسُمُ	فُسْتَانٌ
أَسَدٌ	تَغْسِلُ	يَرَسُمُ	فُسْتَانٌ
.....

حرف السين الممدود (حركة طويلة) :

سَا	سُو	سِي
تَمْسَاحٌ	نُورٌ	بُرْسِيْمٌ
تَمْسَاحٌ	نُورٌ	بُرْسِيْمٌ
.....

نشاط ١ : حلل الكلمات إلى مقاطع صوتية :

أَسَدٌ	تَمْسَاحٌ	نُورٌ
.....

نشاط ٢ : ادمج الأصوات (كون كلمات من المقاطع) :

بُرْ / سِي / مٌ : ** فُسْدُ / تَا / نٌ :

اسم الحرف : الشين



شَجَرَةٌ

ش

ش

ش

شش

شش

ششش

موضع الحرف :

آخر الكلمة		وسط الكلمة		أول الكلمة
ش	ش	ش	ش	ش
.....
عَشٌّ	دُشٌّ	عُشْبٌ	رَشَا	شَمْسٌ

صوت الحرف (حركة قصيرة) :

شْ

شِ

شُ

شَ

عُشْبٌ	شِرَاعٌ	شُعْلَةٌ	شَمْسٌ
عُشْبٌ	شِرَاعٌ	شُعْلَةٌ	شَمْسٌ
.....

حرف الشين الممدود (حركة طويلة) :

شِي

شُو

شَا

مُشِيرَةٌ	عَاشُورٌ	شَاكِرٌ
مُشِيرَةٌ	عَاشُورٌ	شَاكِرٌ
.....

نشاط ١ : حلل الكلمات إلى مقاطع صوتية:

شَمْسٌ	عَاشُورٌ	شِرَاعٌ
ش م س	ع ا ش و ر	ش ر ا ع

نشاط ٢ : ادمج الأصوات (كون كلمات من المقاطع) :

شُعْ / ل / ة : * عَشْ / ب :

اسم الحرف : الصاد



صَقْرٌ

ص

ص

ص

ص

ص

ص

موضع الحرف :

آخر الكلمة		وسط الكلمة		أول الكلمة
ص	ص	ص	ص	ص
.....
قَفْصٌ	يَغُوصُ	مِصْرٌ	رِصْدٌ	صَقْرٌ

صوت الحرف (حركة قصيرة) :

ص

ص

ص

ص

مِصْرٌ	صِغَارٌ	صُنْدُوقٌ	صَقْرٌ
مِصْرٌ	صِغَارٌ	صُنْدُوقٌ	صَقْرٌ
.....

حرف الصاد الممدود (حركة طويلة) :

صِي

صُو

صَا

عَصِيرٌ	صُورَةٌ	صَالِحٌ
عَصِيرٌ	صُورَةٌ	صَالِحٌ
.....

نشاط ١ : حلل الكلمات إلى مقاطع صوتية:

صَقْرٌ	صُنْدُوقٌ	عَصِيرٌ
.....

نشاط ٢ : ادمج الأصوات (كون كلمات من المقاطع) :

ص / غَا / رُ : ** صَا / لِ / حُ :

اسم الحرف : الضاد



ضَابِطٌ

ض

ض

ض

ض

ض

ض

موضع الحرف :

آخر الكلمة		وسط الكلمة		أول الكلمة
ض	ض	ض	ض	ض
.....
بَيْضٌ	أَرْضٌ	خَضْرَاءُ	رَضِعَ	ضَابِطٌ

صوت الحرف (حركة قصيرة):

ضَ

ضِ

ضُ

ضْ

خَضْرَاءُ	ضَلَعٌ	ضَفَدَعٌ	مَرِيضَةٌ
خَضْرَاءُ	ضَلَعٌ	ضَفَدَعٌ	مَرِيضَةٌ
.....

حرف الضاد الممدود (حركة طويلة):

ضِي

ضُو

ضَا

فَضِيلَةٌ	وَضُوءٌ	ضَابِطٌ
فَضِيلَةٌ	وَضُوءٌ	ضَابِطٌ
.....

نشاط ١ : حلل الكلمات إلى مقاطع صوتية:

ضِلَعٌ	مَرِيضَةٌ	ضَفَدَعٌ
--------	-----------	----------

نشاط ٢ : ادمج الأصوات (كون كلمات من المقاطع) :

خَضْ / رَا / ءُ : ** ضَا / بَ / طُ :

اسم الحرف : الطاء



طَائِرَةٌ

ط

ط

ط

ط

ط

ط

موضع الحرف :

آخر الكلمة		وسط الكلمة		أول الكلمة
ط	ط	ط	ط	ط
.....
ضَابِطٌ	دِمِيَاطٌ	قِطَارٌ	رُطْبٌ	طِفْلٌ

صوت الحرف (حركة قصيرة) :

ط

ط

ط

ط

قُطْنٌ	طِفْلٌ	طُيُورٌ	طَبِيبٌ
قُطْنٌ	طِفْلٌ	طُيُورٌ	طَبِيبٌ
.....

حرف الطاء الممدود (حركة طويلة) :

طِي

طُو

طَا

يَطِيرُ	عُطُورٌ	قِطَارٌ
يَطِيرُ	عُطُورٌ	قِطَارٌ
.....

نشاط ١ : حلل الكلمات إلى مقاطع صوتية:

--	--	--	--

عُطُورٌ

--	--	--	--

دِمِيَاطٌ

--	--	--	--

طِفْلٌ

نشاط ٢ : ادمج الأصوات (كون كلمات من المقاطع) :

ق / طَا / رُ : ** يَ / طِي / رُ :

اسم الحرف : الظاء

ظَرَفٌ

ظ

ظ

ظ

ظ

ظ

ظ

موضع الحرف :

آخر الكلمة		وسط الكلمة		أول الكلمة
ظ	ظ	ظ	ظ	ظ
.....
حَافِظٌ	مَحْفُوظٌ	يَنْظُرُ	أَظَايِرُ	ظَرَفٌ

صوت الحرف (حركة قصيرة):

ظُ

ظِ

ظُ

ظُ

عَظْمَةٌ	ظِلٌّ	يَنْظُرُ	ظَرَفٌ
عَظْمَةٌ	ظِلٌّ	يَنْظُرُ	ظَرَفٌ
.....

حرف الظاء الممدود (حركة طويلة):

ظِي

ظُو

ظَا

نَظِيمٌ	مَنْظُورٌ	ظَايِرٌ
نَظِيمٌ	مَنْظُورٌ	ظَايِرٌ
.....


نشاط ١ : حلل الكلمات إلى مقاطع صوتية:

ظَرَفٌ	مَنْظُورٌ	يَنْظُرُ
.....

نشاط ٢ : ادمج الأصوات (كون كلمات من المقاطع) :

نَ / ظِي / مٌ : ** حَا / فِ / ظٌ :

اسم الحرف : العين



عَيْنٌ

ع

ع

ع

ع

ع

ع

موضع الحرف :

آخر الكلمة		وسط الكلمة		أول الكلمة
ع	ع	ع	ع	ع
.....
ضِلْعٌ	ذِرَاعٌ	سَعِيدٌ	وَعْدٌ	عَيْنٌ

صوت الحرف (حركة قصيرة) :

ع

ع

ع

ع

تُعْبَانُ	عِنْبٌ	عُصْفُورٌ	مَرْزَعَةٌ
تُعْبَانُ	عِنْبٌ	عُصْفُورٌ	مَرْزَعَةٌ
.....

حرف العين الممدود (حركة طويلة) :

عِي

عُو

عَا

سَعِيدٌ	مَسْعُودٌ	عَادِلٌ
سَعِيدٌ	مَسْعُودٌ	عَادِلٌ
.....

نشاط ١ : حلل الكلمات إلى مقاطع صوتية:

--	--	--	--

سَعِيدٌ

--	--	--	--

مَسْعُودٌ


--	--	--	--

عِنْبٌ

نشاط ٢ : ادمج الأصوات (كون كلمات من المقاطع) :

مَرْ / رَ / عَ / ةَ : ** تُعْ / بَا / نَ :

اسم الحرف : الغين



غَنَمٌ

غ

غ

غ

غ

غ

غ

موضع الحرف :

آخر الكلمة		وسط الكلمة		أول الكلمة
غ	غ	غ	غ	غ
.....
بَلِيغٌ	دِمَاقٌ	صَغِيرٌ	رَغَدٌ	غَنَمٌ

صوت الحرف (حركة قصيرة):

غ

غ

غ

غ

يَغْسِلُ	غِذَاءٌ	غُصْنٌ	غَزَالٌ
يَغْسِلُ	غِذَاءٌ	غُصْنٌ	غَزَالٌ
.....

حرف الغين الممدود (حركة طويلة):

غِي

غُو

غَا

صَغِيرٌ	يَغُوصُ	غَابَةٌ
صَغِيرٌ	يَغُوصُ	غَابَةٌ
.....

نشاط ١ : حلل الكلمات إلى مقاطع صوتية:

--	--	--	--

غَابَةٌ

--	--	--	--

غَوَاصٌ

--	--	--

غُصْنٌ

نشاط ٢ : ادمج الأصوات (كون كلمات من المقاطع) :

غ / ذَا / ءُ : * يَغُ / سِ / لُ :

تذكر : الحروف المتشابهة في الرسم (الشكل)

ب ت ث ذ ي	ج ح خ	د ذ
ب ت ث ذ ي	ج ح خ	د ذ
ر ز	س ش	ص ص
ط ظ	ع غ	ف ق
أ ا	ة ه	ف ق
أ ا	ة ه	ف ق

الحروف المتشابهة في النطق

ت = ط	د = ذ	ز = ظ
تَبَعَ - طَبَعَ	دَلَّ - ذَلَّ	زَفَرَ - ظَفَرَ
ث = س	ذ = ز	ق = ك
ثَنَاءٌ - سَنَاءٌ	ذَاهِبٌ - زَاهِرٌ	قَفَلٌ - كَفَلٌ
س = ص	ذ = ظ	
سَفِيرٌ - صَفِيرٌ	ذَهَبٌ - ظَهَرَ	

الحروف الرافسة (لا تشبك فيما بعدها من الكلمة)

أ - أسد	د - ديك	ذ - ذيل
ر - رجل	ز - زهرة	و - وجه

تدريبات للمراجعة

الحروف المشددة (المضعفة)

لاحظ :

تنطق مرتين الأولى ساكنة والأخرى متحركة وعند التحليل يفك بحرفين. مثال :

ظَّ = ظُ	ظَّ = ظُ	بَّ = بُ	بَّ = بُ
ظَّا = ظْ	ظُّ = ظْ	بَّا = بْ	بُّ = بْ
ظَّ = ظُ	ظَّ = ظُ	بَّ = بُ	بَّ = بُ

حل الكلمات إلى مقاطع صوتية كالمثال :

* غَابَةٌ : غَا / بَا / ة

* غِذَاءٌ : / /

* سَعِيدٌ : / /

* يَنْظُرُ : / /

* طِفْلٌ : /

* دُشٌّ : /

٢ : اكتب الحرف الناقص: (سِ ، سُ ، سُنْ ، شِ ، شِي ، شَنْ)

يَزِ مٌ * * * تَعْلُ لٌ * * * فَا تَانٌ

مَسٌ * * * رَاعٌ * * * طَابٌ

٣ : ادمج الأصوات وكون كلمات :

صَقُّ / رُ ←

مِصُّ / رُ ←

خَضُّ / رَا / ءُ ←

طُ / يُو / رُ ←

اسم الحرف : الفاء



فَرَاشَةٌ

ف

ف

ف

ف

ف

ف

موضع الحرف :

آخر الكلمة		وسط الكلمة		أول الكلمة
ف	ف	ف	ف	ف
.....
عَاطِفٌ	عَفَافٌ	عُصْفُورٌ	رَفِيقٌ	فَرَاشَةٌ

صوت الحرف (حركة قصيرة) :

فَ

فِ

فُ

فَ

ضُفْدَعٌ	يُقْفِرُ	فُسْتَانٌ	فَوَاكِهُ
ضُفْدَعٌ	يُقْفِرُ	فُسْتَانٌ	فَوَاكِهُ
.....

حرف الفاء الممدود (حركة طويلة) :

فِي

فُو

فَا

فِيْلٌ	عُصْفُورٌ	فَارِسٌ
فِيْلٌ	عُصْفُورٌ	فَارِسٌ
.....

نشاط ١ : حلل الكلمات إلى مقاطع صوتية:

فِيْلٌ	عُصْفُورٌ	ضُفْدَعٌ
فِيْلٌ	عُصْفُورٌ	ضُفْدَعٌ

نشاط ٢ : ادمج الأصوات (كون كلمات من المقاطع) :

فُسْدُ / تَا / نٌ : ** فَا / وَا / كِ / هُ :

اسم الحرف : القاف



قَمَرٌ

ق

ق

ق

ق

ق

ق

موضع الحرف :

آخر الكلمة		وسط الكلمة		أول الكلمة
ق	ق	ق	ق	ق
.....
صَدِيقٌ	صُنْدُوقٌ	بَقْرَةٌ	وَقَعٌ	قَمَرٌ

صوت الحرف (حركة قصيرة) :

ق

ق

ق

ق

يَقْفِرُ	قِطَارٌ	قُطْنٌ	بَقْرَةٌ
يَقْفِرُ	قِطَارٌ	قُطْنٌ	بَقْرَةٌ
.....

حرف القاف الممدود (حركة طويلة) :

قِ

قُو

قَا

حَقِيبَةٌ	بَرْقُوقٌ	قَارِبٌ
حَقِيبَةٌ	بَرْقُوقٌ	قَارِبٌ
.....

نشاط ١ : حلل الكلمات إلى مقاطع صوتية:

قَمَرٌ	حَقِيبَةٌ	قَارِبٌ
--------	-----------	---------

نشاط ٢ : ادمج الأصوات (كون كلمات من المقاطع) :

يَقُ / فِ / زُ : ** صُنْدُ / دُو / قُ :

اسم الحرف : الكاف



كَلْبٌ

ك

ك

ك

ك

ك

ك

موضع الحرف :

آخر الكلمة		وسط الكلمة		أول الكلمة
ك	ك	ك	ك	ك
.....
مَلِكٌ	مُلُوكٌ	يَكْتُبُ	أَكَلُ	كَلْبٌ

صوت الحرف (حركة قصيرة):

كُ

كِ

كُ

كِ

يَكْتُبُ	كِتَابٌ	كُرْسِيٌّ	كَنْتُوْتُ
يَكْتُبُ	كِتَابٌ	كُرْسِيٌّ	كَنْتُوْتُ
.....

حرف الكاف الممدود (حركة طويلة):

كِي

كُو

كَا

سَكِينَةٌ	كَنْتُوْتُ	كَارِمٌ
سَكِينَةٌ	كَنْتُوْتُ	كَارِمٌ
.....

نشاط ١ : حلل الكلمات إلى مقاطع صوتية:

كَلْبٌ	كَنْتُوْتُ	يَكْتُبُ
ك	ك	ك

نشاط ٢ : ادمج الأصوات (كون كلمات من المقاطع) :

ك / تَا / بٌ : ** كُرْ / سِي / يٌ :

اسم الحرف : اللام



لَيْمُونٌ

ل ل ل
ل ل ل

موضع الحرف :

آخر الكلمة		وسط الكلمة		أول الكلمة
ل	ل	ل	ل	ل
.....
أَكَلْ	غَزَالَ	كَلَبْ	أَلْفْ	لَيْمُونٌ

صوت الحرف (حركة قصيرة):

لَ لِ لُ

شُعْلَةٌ	لُحُومٌ	مَلِكٌ	ضِلْعٌ
شُعْلَةٌ	لُحُومٌ	مَلِكٌ	ضِلْعٌ
.....

حرف اللام الممدود (حركة طويلة):

لا لُو لِي

صَلَاحٌ	مُلُوكٌ	بَلِيغٌ
صَلَاحٌ	مُلُوكٌ	بَلِيغٌ
.....


نشاط ١ : حلل الكلمات إلى مقاطع صوتية:

أَلِفٌ لَيْمُونٌ شُعْلَةٌ

نشاط ٢ : ادمج الأصوات (كون كلمات من المقاطع) :

صَ / لا / حُ : ** أَلْ / مُ / عَدْ / لِ / مُ :

اسم الحرف : الميم



www.LucyTravels.com

مَرَكِبٌ

م

م

م

م

م

م

موضع الحرف :

آخر الكلمة		وسط الكلمة		أول الكلمة
م	م	م	م	م
.....
يَرْسُمُ	تُومُ	شَمْسُ	أُمِّي	مَرَكِبٌ

صوت الحرف (حركة قصيرة) :

م

م

م

م

شَمْسُ	مِصْرُ	مُذِيعُ	مَلِكُ
شَمْسُ	مِصْرُ	مُذِيعُ	مَلِكُ
.....

حرف الميم الممدود (حركة طويلة) :

مِ

مُو

مَا

سَمِيرُ	مَحْمُودُ	آمَالُ
سَمِيرُ	مَحْمُودُ	آمَالُ
.....

نشاط ١ : حلل الكلمات إلى مقاطع صوتية:

--	--	--	--

مُذِيعُ

--	--	--	--

مَحْمُودُ

--	--	--	--

مِصْرُ

نشاط ٢ : ادمج الأصوات (كون كلمات من المقاطع) :

آ / مَا / لُ : ** تَ / لا / مِ / دُ :

اسم الحرف : النون



نَخْلَةٌ

نـ

ن

ن

نـ

ن

ن

موضع الحرف :

آخر الكلمة		وسط الكلمة		أول الكلمة
ن	ن	نـ	نـ	نـ
.....
غُصْنٌ	اِثْنَانِ	عِنَبٌ	أَرَنْبٌ	نَخْلَةٌ

صوت الحرف (حركة قصيرة):

نْ

نِ

نُ

نَ

مُهَنْدِسٌ	أَرَانِبٌ	نُسُورٌ	عِنَبٌ
مُهَنْلِسٌ	أَرَانِبٌ	نُسُورٌ	عِنَبٌ
.....

حرف النون الممدود (حركة طويلة):

نِي

نُو

نَا

مُنِيرَةٌ	نُورٌ	نَادِرٌ
مُنِيرَةٌ	نُورٌ	نَادِرٌ
.....

نشاط ١ : حلل الكلمات إلى مقاطع صوتية:

نُورٌ	مُهَنْدِسٌ	نُسُورٌ
-------	------------	---------

نشاط ٢ : ادمج الأصوات (كون كلمات من المقاطع) :

اَثْ / نَا / نِ : ** اَلْ / عِ / نَدْ / بُ :

اسم الحرف : الهاء

ه ه ه
ه ه ه
.....
.....



موضع الحرف :

آخر الكلمة		وسط الكلمة		أول الكلمة
ه	ه	ه	ه	ه
.....
وَجْهٌ	وُجُوهُ	نَهْرٌ	هَذَا	هَرَمٌ

صوت الحرف (حركة قصيرة) :

ه	ه	ه	ه
نَهْرٌ	هَذَا	هَذَا	مُهَنْدِسٌ
نَهْرٌ	هَذَا	هَذَا	مُهَنْدِسٌ
.....

حرف الهاء الممدود (حركة طويلة) :

هي	هو	ها
سُهَيْرٌ	فُهُودٌ	هَانِي
سُهَيْرٌ	فُهُودٌ	هَانِي
.....

نشاط ١ : حلل الكلمات إلى مقاطع صوتية:

هَذَا أَنْهَارٌ هَذَا جِهَادٌ

نشاط ٢ : ادمج الأصوات (كون كلمات من المقاطع) :

هـ / دِي / يَ / ةٌ : ** أَهـ / رَا / مَا / تٌ :

اسم الحرف : الواو

و و و

و و و

.....

موضع الحرف :

آخر الكلمة		وسط الكلمة		أول الكلمة
و	و	و	و	و
.....
عُضْوٌ	الْوَأُ	حَوْضٌ	دَوَاءٌ	وَجْهٌ

صوت الحرف (حركة قصيرة) :

و و و و

حَوْضٌ	وِسَامٌ	وُجُوهُ	وَجْهٌ
حَوْضٌ	وِسَامٌ	وُجُوهُ	وَجْهٌ
.....

حرف الواو الممدود (حركة طويلة) :

و و و و

طَوِيلٌ	طَاوُوسٌ	دَوَاءٌ
طَوِيلٌ	طَاوُوسٌ	دَوَاءٌ
.....

نشاط ١ : حلل الكلمات إلى مقاطع صوتية :

وَجْهٌ طَاوُوسٌ طَوِيلٌ

نشاط ٢ : ادمج الأصوات (كون كلمات من المقاطع) :

و / سَا / مُ : *** وُ / جُو / هُ :

اسم الحرف : الياء



يَدٌ

ي

ي

ي

ي

ي

ي

موضع الحرف :

آخر الكلمة		وسط الكلمة		أول الكلمة
ي	ي	ي	ي	ي
.....
أُخْتِي	يُسْرِي	عَيْنٌ	أَيْمَنُ	يَدٌ

صوت الحرف (حركة قصيرة) :

يَ

يِ

يُ

يْ

ذَيْلٌ	نَيْرَةٌ	يُسْرِي	يَدٌ
ذَيْلٌ	نَيْرَةٌ	يُسْرِي	يَدٌ
.....

حرف الياء الممدود (حركة طويلة) :

يِي

يُي

يَا

يُحْيِي	طُيُورٌ	خِيَارٌ
يُحْيِي	طُيُورٌ	خِيَارٌ
.....

نشاط ١ : حلل الكلمات إلى مقاطع صوتية:

--	--	--	--

أَيْمَنُ

--	--	--	--	--

أَيْدِي

--	--	--

ذَيْلٌ

نشاط ٢ : ادمج الأصوات (كون كلمات من المقاطع) :

طُ / يُو / ر : ** يُو / سُ / فُ :

تدريبات للمراجعة

١ : حلل الكلمات إلى حروف ثم إلى مقاطع صوتية:
أ : تحليل الكلمات إلى حروف كالمثال :

* شُعْلَةٌ : شُ / ع / ل / ة

* سَمِيرٌ : / / /

* طَوِيلٌ : / / /

* عَادِلٌ : / / /

* وَجْهٌ : / /

ب : تحليل الكلمات إلى مقاطع صوتية كالمثال :

* شُعْلَةٌ : شُع / ل / ة

* سَمِيرٌ : / /

* طَوِيلٌ : / /

* عَادِلٌ : / /

* وَجْهٌ : /

٢ : اكتب الحرف الناقص:

يَز مٌ *** تَغْسِدِ *** فُسْتَا

..... مَسٌ *** شِرَا *** عِنْدَ

٣ : ادمج الأصوات وكون كلمات :

مِصْدُ / رُ ←

مُ / لُو / كُ ←

نَهْ / رُ ←

مُ / ذِي / عُ ←