

الجزء الأول من سلسلة Phonics Fingr Jolly لتعليم اللغة الإنجليزية



تم تحميل هذا الملف من موقع المناهج العمانية

موقع فايلاتي ← المناهج العمانية ← رياض الأطفال ← لغة انجليزية ← الفصل الأول ← ملفات متنوعة ← الملف

تاريخ إضافة الملف على موقع المناهج: 00:45:10 2025-07-11

ملفات اكتب للمعلم اكتب للطالب ا اختبارات الكترونية ا اختبارات ا حلول ا عروض بوربوينت ا أوراق عمل
منهج انجليزي ا ملخصات وتقارير ا مذكرات وبنوك ا الامتحان النهائي ا للمدرس

المزيد من مادة
لغة انجليزية:

التواصل الاجتماعي بحسب رياض الأطفال



صفحة المناهج
العمانية على
فيسبوك

المزيد من الملفات بحسب رياض الأطفال والمادة لغة انجليزية في الفصل الأول


الجزء الأول من سلسلة Phonics Fingr Jolly لتعليم اللغة الإنجليزية

Finger Phonics

1

s a t i p n

Sue Lloyd and Sara Wernham Illustrated by Lib Stephen



S s

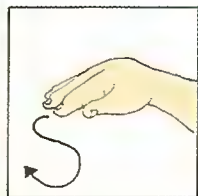
sun

sand


nest

spots

s s s s




Action: Weave hand in an s shape, like a snake, and say sssssss.



snake

S
S
S



A a

apple

jam

man


hat



Action: Wiggle fingers above elbow as if ants crawling on you and say a, a, a, a.



T t




Action: Turn head from side to side as if watching tennis and say *t, t, t, t.*

top

tin

cats

nut




tennis

I i



ink



ill

sit

hill

lip




Action: Pretend to be a mouse by wiggling fingers at end of nose and squeak *i, i, i, i*.

P p

spin

pig



pop

cup

p



puff



Action: Pretend to puff out candles and say *p, p, p, p*.

N n

neck

nip

hand

man

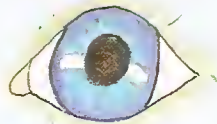


Action: Make noise, as if a plane — hold arms out and say nnnnnnnnnnn.

net



Each time you see an animal take it to its home. (Left to right practice.)



Spy

Match the sounds to the pictures.




n



i

s



a

t




p



When they know the letters they can start putting them together to make words (Blending)

Say each letter sound in turn, and listen for the word.



pin



at



sip



sit



tip



pan



pat

Hint: The sounds must be said quickly to hear the word. It is easier if the first sound is slightly louder — **p**-i-n.

The Finger Phonics books give an excellent start to both reading and writing

The books show all the letter sounds of English, not just the alphabet, with an 'action' for each. There are cut-out letter shapes to show little fingers the correct way to form each letter and at the end of each book are 'finger activities' so that knowing the letters leads easily to both reading and spelling.

Jolly Phonics

Besides the *Finger Phonics* books, 'Jolly Phonics' includes *Phonics Videos*, *The Phonics Handbook*, *Phonics Wall Frieze*, *Phonics Workbooks*, *Jiglets* and *Stencilets*. Where possible, use them together over a period of time.



© Sue Lloyd, Sara Wernham, Christopher Jolly 1993 (text)

© Lib Stephen 1993 (illustrations)

Printed in Malaysia All rights reserved



Jolly Learning



ISBN 1-870946-24-3



9 781870 946247

UK £4.50

Tailours House, High Road, Chigwell, Essex, IG7 6DL, UK. Tel: 020 8501 0405
50 Winter Sport Lane, Williston, VT 05495-0050, USA. Tel: 1 800 488 2665