

تم تحميل هذا الملف من موقع ملفات الكويت التعليمية



[com.kwedufiles.www//:https](https://www.kwedufiles.com)

*للحصول على أوراق عمل لجميع الصفوف وجميع المواد اضغط هنا

* للحصول على أوراق عمل لجميع مواد الصف الثامن اضغط هنا

<https://kwedufiles.com/8>

* للحصول على جميع أوراق الصف الثامن في مادة لغة عربية ولجميع الفصول, اضغط هنا

<https://kwedufiles.com/8arabic>

* للحصول على أوراق عمل لجميع مواد الصف الثامن في مادة لغة عربية الخاصة بـ الفصل الثاني اضغط هنا

<https://www.kwedufiles.com/8arabic2>

* لتحميل كتب جميع المواد في جميع الفصول للـ الصف الثامن اضغط هنا

<https://www.kwedufiles.com/grade8>

* لتحميل جميع ملفات المدرس بيلسان اضغط هنا

[bot_kwlinks/me.t//:https](https://t.me/bot_kwlinks)

للحصول على جميع روابط الصفوف على تلغرام وفيسبوك من قنوات وصفحات: اضغط هنا

الروابط التالية هي روابط الصف الثامن على مواقع التواصل الاجتماعي

مجموعة الفيسبوك

صفحة الفيسبوك

مجموعة التلغرام

بوت التلغرام

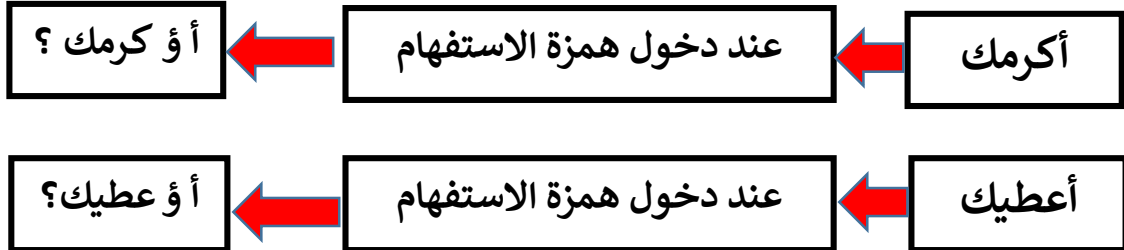
قناة التلغرام

رياضيات على التلغرام

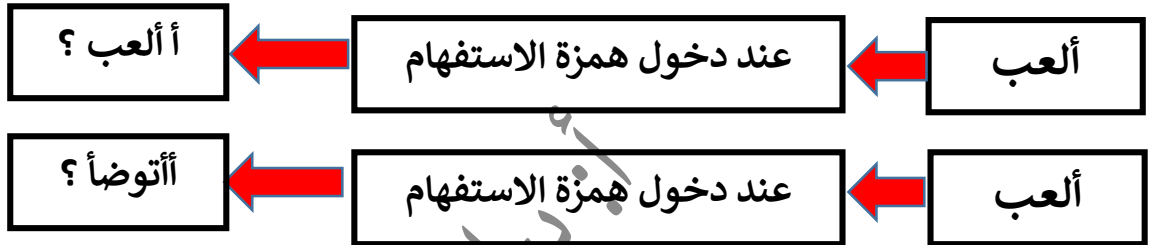
رسم همزة القطع عند اتصالها بهمزة الاستفهام

- إذا دخلت همزة الاستفهام على همزة القطع :

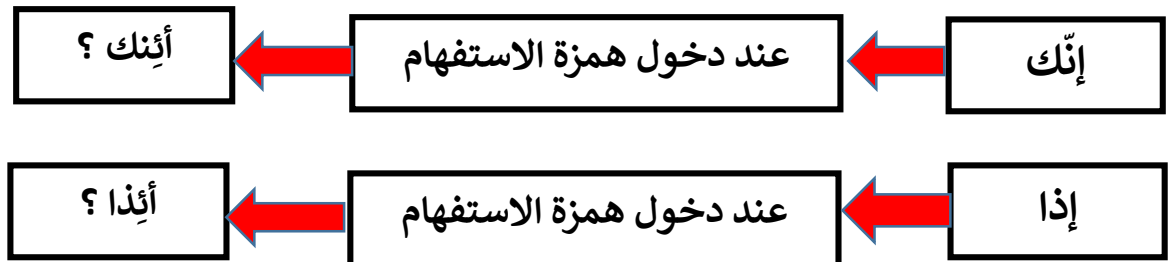
- 1: تكتب همزة القطع على واو إذا كانت مضمومة



ب: تكتب الهمزة على الألف إذا كانت مفتوحة



ج: تكتب الهمزة على نبرة إذا كانت مكسورة



** تدريبات على دخول همزة الاستفهام على همزة القطع حسب التوصيف :

- اختر الرسم الصحيح لهمزة القطع الداخلة عليها همزة الاستفهام :

1: وتكرمني ؟ (أأكرمك - أنكرمك - أءكرمك - أؤكرمك)

2: ذاهب ؟ (أأنك - أينك - أءنك - أؤنك)

3: جئت أكرمتني ؟ (أيذا - أئذا - أءذا - أؤذا)