

تم تحميل هذا الملف من موقع ملفات الكويت التعليمية



[com.kwedufiles.www//:https](https://www.kwedufiles.com)

*للحصول على أوراق عمل لجميع الصفوف وجميع المواد اضغط هنا

* للحصول على أوراق عمل لجميع مواد مرحلة متوسطة اضغط هنا

<https://kwedufiles.com/31>

* للحصول على جميع أوراق مرحلة متوسطة في مادة التربية ولجميع الفصول, اضغط هنا

<https://kwedufiles.com/31moe>

* للحصول على أوراق عمل لجميع مواد مرحلة متوسطة في مادة التربية الخاصة بـ الفصل الأول اضغط هنا

<https://www.kwedufiles.com/31moe1>

* لتحميل كتب جميع المواد في جميع الفصول للـ مرحلة متوسطة اضغط هنا

<https://www.kwedufiles.com/grade31>

[bot_kwlinks/me.t//:https](https://t.me/bot_kwlinks)

للحصول على جميع روابط الصفوف على تلغرام وفيسبوك من قنوات وصفحات: اضغط هنا

الروابط التالية هي روابط مرحلة متوسطة على مواقع التواصل الاجتماعي

مجموعة الفيسبوك


صفحة الفيسبوك

مجموعة التلغرام

بوت التلغرام

قناة التلغرام

رياضيات على التلغرام



Grade 2 Pamphlet

مذكرة الصف الثاني

اللغة الإنجليزية – فترة أولى

www.khaledsleem.com

موقع خالد سليم للغة الإنجليزية

هذا الموقع يقدم لك كل ما تحتاجه في اللغة الإنجليزية من مذكرات واختبارات وبوربوينت ومفردات وقواعد وتدريبات متنوعة وكذلك ألعاب لغوية رائعة

اعداد/ خالد سليم

Unit 1 - My Day

breakfast	فطور	Days of the Week	
wash	يغسل	Saturday	السبت
brush	يفرش	Sunday	الاحد
teeth	اسنان	Monday	الاثنين
listen	يستمع	Tuesday	الثلاثاء
write	يكتب	Wednesday	الأربعاء
music	موسيقى	Thursday	الخميس
star	نجمة	Friday	الجمعة



Present Simple

المضارع البسيط

أحبائي..

لحديث عن الروتين اليومي و العادات نستخدم زمن يسمى المضارع البسيط:

wash – brush – listen – write – eat

I wash my face at 5 o'clock.

أنا أغسل وجهي الساعة ٥.



يأتي حرف الجر **at** قبل الساعات



I **eat** my breakfast at 6 o'clock.

أنا أكل افطاري الساعة ٦.

He **reads** the Quran every day.

هو يقرأ القرآن كل يوم



I	play	football.	الضمائر
you			I – you – we – they
We			يأتي معهم الفعل بدون اضافة
They			
He (Ali)	plays		يضاف للفعل (s/es) مع
She (Nora)			He – She – It (اسم مفرد)
It (Cat)			

Choose the correct verb:

1. We (**write – writes – writing**) English at school.
2. Mona (**listen – listens – listened**) to music at night.
3. Hani (**eat – eats – ate**) lunch at 3 o'clock.
4. Sama and Marwa (**liked – likes – like**) meat.
5. My mother always (**washed – washes - wash**) dishes.
6. I (**went – go – goes**) to school at 7 o'clock.
7. They (**played – plays - play**) football in the club.
8. I (**love – loved – loves**) my teacher.

استعن بالله

علينا معرفة تحديد الوقت و الإجابة عن سؤال ما الوقت : **What time?**




It's 12




It's 1 o'clock.




It's 2 o'clock.



It's 3 o'clock.



It's 4 o'clock.



It's 5 o'clock.



It's 6 o'clock.




It's 7 o'clock.



It's 8 o'clock.



It's 9 o'clock.



It's 10



It's 11

What time do you read the Quran?



I read the Quran at 4 o'clock.



What do you do on ...

What do you do on ...

What do you do on ...

Days of the Week		
Sunday	Sun.	?
Monday	Mon.	
Tuesday	Tues.	
Wednesday	Wed.	?
Thursday	Thurs.	
Friday	Fri.	
Saturday	Sat.	?

- I go to club on Sunday.
- I visit my uncle on Wednesday.
- I watch a film on Saturday.

يأتي حرف الجر **on** قبل الايام

Choose the correct answer:

1. We don't go to school (**on – in – at**) Monday.
2. I get up (**on – in – at**) 6 o'clock.
3. Hanan has her breakfast (**on – at – in**) 7 o'clock.
4. Sami plays music (**at – on – in**) Saturday.
5. Sara brushes her teeth (**in – on – at**) 8 o'clock.
6. Can you come with me to the zoo (**on – in – at**) Friday?
7. They come back home (**at – on – in**) 2 o'clock.

Phonics

ابني الغالي / ابنتي العزيزة!

عليك أن تعلم أن هناك كلمات لها نفس الصوت في نهاية الكلمة و يكتب (ay):

say pray day may pay

و كذلك

عليك أن تعلم أن هناك كلمات لها نفس الصوت في بداية الكلمة و يكتب (st):

street star stairs step stop story

Group the rhyming words of the same sound:

clay stone tray start

.....
.....

way stand staff today

.....
.....

اطلب من الله التوفيق

Exercises تدريبات

Reading

Match simple sentences to pictures:

- It's two o'clock.
- I brush my teeth.




Group the rhyming words of the same sound:

strawberry clay straw play

.....
.....

Fill in the missing sounds:

st ay oy



Re-order words to make simple sentences:


wash – I – face – my – every day.



listens – the – to – at – Quran – She – 10 o'clock.



Write the missing letters:



brea__fast



mu__ic



ابنائى و بناتى...

عليكم بحسن الخلق، فمن يملك الأخلاق و الأدب يسكن القلوب للأبد

Trace and copy the following in good handwriting:

wash

brush

teeth

listen

write

music

wash

brush

teeth

listen

write

music

Unit 2 - My House

living room	غرفة المعيشة	car	سيارة
watch	يشاهد	man	رجل
television	التلفزيون	men	رجال
toys	ألعاب	garage	كراج
tidy	يرتب	hair	شعر
Doll's house	بيت الدومي	bathroom	حمام



Polite Request

الطلب المهذب

أحبائي..

هذا الدرس يعلمنا كيفية عمل سؤال بطريقة مهذبة كالآتي:

Can I sit here?	
هل أستطيع الجلوس هنا؟	
Yes, you can.	No, you can't.



Can you help me?	
هل تستطيع مساعدتي؟	
Yes, I can.	No, I can't.





Giving Instructions

إعطاء التعليمات

و أيضا...

هذا الدرس يوضح طريقة اعطاء الأوامر بطريقة مؤدبة و ذلك باستخدام **الفعل في المصدر** في أول

الأمر و استخدام كلمة **please** في النهاية كالاتي:

■ Brush your teeth, please.	
	■ Brush your hair, please.
■ Go to school, please.	
	■ Go to bed, please.

Choose the correct verb:

- = (Can – Do – could) I have your pen?
= Yes, you can.
- = Can you help me?
= Yes, I (do – can – did).
- = (Give – Giving – gave) me some water, please.
- = (Do – Does - Did) your homework daily.

Phonics

ابني الغالي / ابنتي الغالية!

عليك أن تعلم أن هناك كلمات تحتوي على (oy) مثل:

boy toy enjoy

و كذلك

عليك أن تعلم أن هناك كلمات تحتوي على (ou) مثل:

mouth house sound found

Group the rhyming words of the same sound:

mouse boy mouth employ

.....
.....

Match and write the words



.....



.....

Reading

Match simple sentences to pictures:

- Can I watch television, please?
- Tidy your bedroom, please.



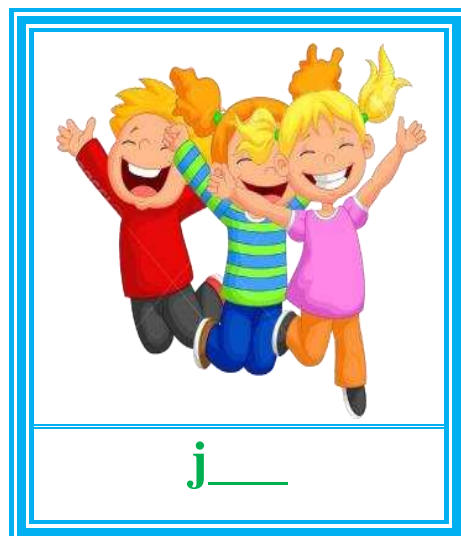

Group the rhyming words of the same sound:

Roy house boy found

.....
.....

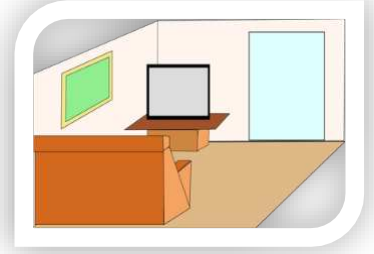
Fill in the missing sounds:

oy ay ou

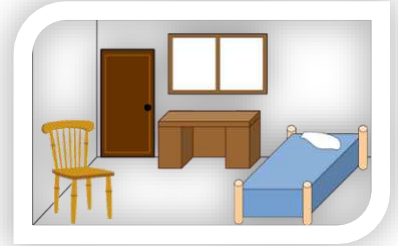


Re-order words to make simple sentences:

- watch – living room – the – in – I – television.



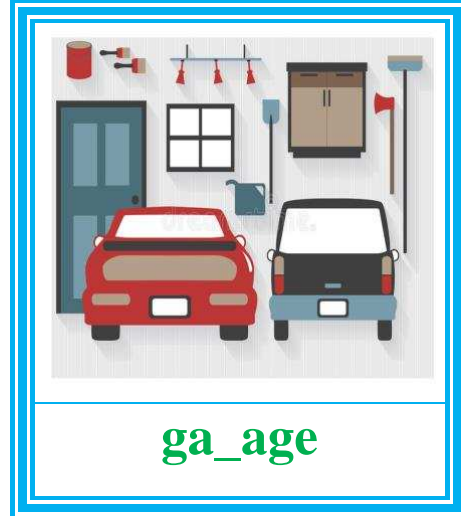
- my – is – room – favourite – Bedroom.



Write the missing letters:



to_s



ga_age



ابني و ابنتي...

العلم من أعظم الفضائل فاحرص أن تتعلم كي تنفع نفسك و ترفع شأن وطنك!

Trace and copy the following in good handwriting:

watch

toys

tidy

car

man

hair

watch

toys

tidy

car

man

hair

Unit 3 – Let's Find it

clothes	ملابس	talk	يتحدث
shirt	قميص	fish	سمك
shoes	حذاء	finger	اصبع
dress	فستان	in	داخل
trousers	بنطلون	on	فوق
gloves	قفازات	under	تحت
basket	سلة		



Giving instructions

إعطاء التعليمات

أيها المميزون ...

لأنكم مهذبون، يجب أن تتقبلوا التعليمات من الكبار عندما يقولون:

Put the clothes in the basket, please.

ضع الملابس بالسلة من فضلك



Tidy your bedroom, please.

رتب غرفة نومك من فضلك

Prepositions

حروف الجر

أحبائي الشطار ...

لكي تكونوا متميزين، يجب أن تتعرفوا على حروف الجر الدالة على المكان و هي:

on – in – under

on على	The book is on the table. الكتاب على الطاولة	
in داخل	The ball is in the box. الكرة داخل الصندوق	
under تحت	The toy is under the bed. اللعبة تحت السرير	

Choose and match the correct answer:

- The ball is (on – in – under) the table.
- The cat sits (on – in – under) the chair.
- The books are (on – in – under) the bag.



بالعلم أنت الفائز

Asking and Giving Information about Location

السؤال و إعطاء معلومات عن المكان

■ علينا باستخدام كلمة الاستفهام **where** للسؤال عن الأماكن كما يلي:

- = **Where** is your pen? = It is in the bag.
- = **Where** are your shoes? = They are under the chair.



■ تعبر كلمة **can** عن القدرة، بينما تدل كلمة **can't** عن عدم القدرة كما يلي:

- = **Can** fish swim? = Yes, they **can**.
- = **Can** fish talk? = No, they **can't**.



Choose the correct verb:

- = (Can – Do - Will) you climb the tree? = No, I can't.
- = (When – What – Where) do you sleep? = In the bedroom.
- = (Are – Can – Could) you speak English? = Yes, I can.
- = (Where – What - How) is your bag? = It is on the table.


حافظ على صلاتك

Phonics

ابني الرائع / ابنتي الجميلة!

■ عليك أن تعلم أن الحرفين (th) ينطقان (ذ) في بعض الكلمات مثل:

father brother together



■ أما الحرفان (sh) ينطقان (ش) في بعض الكلمات مثل:



shirt shopping shoes

Group the rhyming words of the same sound:

this ship there shop

.....
.....

ابتسم ترى وجهك أجمل

■ هل معرفة الأرقام مهمة؟ بكل تأكيد مهمه. هذه الوحدة تعلمنا الأرقام باللغة الإنجليزية كما يلي:



Complete the missing numbers:

20	21	23	25
26	28	30

Match the following:

- 24 = twenty-seven
- 27 = twenty-nine
- 29 = twenty-four

Match simple sentences to pictures:

- He wears a yellow shirt.
- I bought new gloves.




Group the rhyming words of the same sound:

fish they short with

.....
.....

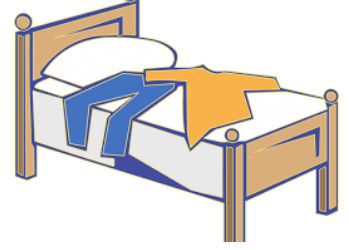
Fill in the missing sounds:

th ay sh



Re-order words to make simple sentences:

- the bed - and shirt – His trousers - are on.



- my – is – room – favourite – Bedroom.




Write the missing letters:



fin__er



d__ess



ابني و ابنتي...

ادخلوا قلوب الآخرين بالحب و السلوك الناطق و الصفات الكريمة و الاخلاق الحميدة!

Trace and copy the following in good handwriting:

clothes shirt shoes dress gloves basket

clothes shirt shoes dress gloves basket

Unit 4 – Let's Have Fun

skate	يتزلج	table-tennis	تنس طاولة
ice-skate	يتزلج على الثلج	fun	متعة
play football	يلعب كرة القدم	basketball	كرة سلة
draw	يرسم	say	يقول
roller-skate	يتزحلق على الأرض	help	يساعد
ride	يركب	ask	يسأل
bike	دراجة		



Expressing ability

التعبير عن القدرة

أبنائي و بناتي الذين لديهم قدرات رائعة ...

هذا الدرس يساعدنا علي التعبير عن قدراتنا باستخدام كلمة **can**:

<p>= Can you draw? هل تستطيع الرسم</p> <p>= Yes, I can.</p>	
	<p>= Can you skate? هل تستطيع التزلج</p> <p>= No, I can't.</p>

Expressing Likes and Dislikes about sports

التعبير عن ما نحب و ما لا نحب هن الرياضة

أحبائي الرياضيون ...

عليكم التعبير عما تحبون باستخدام الفعل **like** وكذلك التعبير عما لا تحبون باستخدام

don't / doesn't like كالآتي:

What do they like to do?



- Salim **likes** running.
- Ali **likes** football.
- Haya **likes** cooking.

What don't they like to do?



- Ali **doesn't like** swimming.
- Haya **doesn't like** drawing.
- Dana **doesn't like** football.

Present Simple

المضارع البسيط

أحبائي..

للتحديث عن الروتين اليومي و العادات نستخدم زمن يسمى المضارع البسيط و إليكم التفصيل:

الجملة	■ I like tennis.	يتكون المضارع البسيط من التصريف الأول.
المثبتة	■ She likes swimming.	تضاف s للفعل عند بداية الجملة بضمير أو اسم مفرد.
الجملة المنفية	■ I don't like swimming. ■ She doesn't like swimming.	لنفي جملة في المضارع البسيط نضع / don't / doesn't قبل الفعل مع ضرورة أن يكون الفعل بالمصدر.
السؤال	■ Do you like tennis? ■ Does she like swimming? ■ What do you like? ■ What does she like?	عند عمل سؤال في المضارع البسيط نستخدم / do / does إما في بداية السؤال و في هذه الحالة الإجابة تكون Yes / No أو نضعها بعد كلمة الاستفهام كما في الأمثلة.

Choose the correct answer:

1. I (**like – likes – liking**) playing table tennis.
2. My sister (**read – reading – reads**) English books.
3. We (**aren't – don't – doesn't**) go ice-skating.
4. Mum (**don't – doesn't – isn't**) skate.
5. (**Do – Does – Did**) you watch TV daily?
6. (**Do – Does – Is**) your father like sports?
7. Where (**do – done – does**) you swim?
8. What (**do – does – is**) Haya like?

Phonics

ابني المتألق / ابنتي الشطورة!

■ عليك أن تعلم أن الحرفين (oo) ينطقان (أُ) في بعض الكلمات مثل:

school cool pool



■ عليك أن تعلم أن الحرفين (ea) ينطقان (إِ) في بعض الكلمات مثل:

eat meat neat dear




Group the rhyming words of the same sound:

choose heat boot beat

.....
.....

المستقبل لأصحاب المهمة العالية

Listen and tick:



She is drawing.

Reading

Match simple sentences to pictures:

- I like riding the bike.
- He is playing basketball.



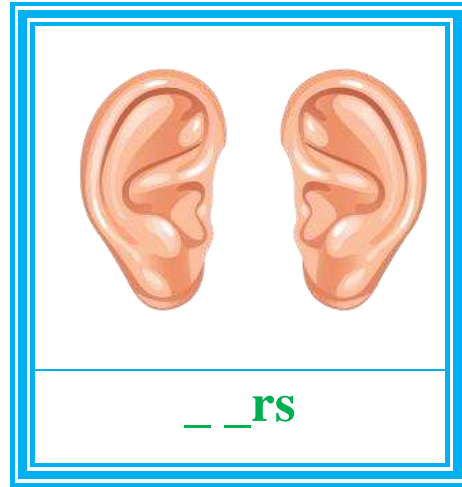
Group the rhyming words of the same sound:

root read fool meat

.....
.....

Fill in the missing sounds:


oo ea ou



Writing

Re-order words to make simple sentences:

- play – table-tennis – boys – The.



- sea – the – swims – in – He.



ابني و ابنتي...

اعطي و سامح و كن صادقا كي تكون قريبا من الله، فلن تخسر إذا أحبك الله

Write the missing letters:



Trace and copy the following in good handwriting:

skate draw ride bike fun stay

skate draw ride bike fun stay

Unit 5 – At the Restaurant

chicken	دجاجة	bread	خبز
salad	سلطة	meat	لحم
cheese	جبين	rice	أرز
orange juice	عصير برتقال	chips	رقائق البطاطس
vegetables	خضروات	hungry	جوعان
biscuits	بسكويت	thirsty	عطشان
lunch	وجبة الغداء	restaurant	مطعم
milk	حليب		



Expressing Gratitude

التعبير عن العرفان بالجميل



أبنائي و بناتي الذين لديهم الإحساس بفضل الآخرين ...

هذا الدرس يعلمنا كيف نشكر الآخرين باستخدام تعبير **Thank you**

= Here is your orange juice.

= **Thanks**, mum.

= Can I help you?

= No, **thank you**.

اسعد والديك بتفوقك

Feeling Sorry

الشعور بالأسف

لكي تعبر عن أسفك لأمر ما فعليك بقول **Sorry**:

= Can I have some water, please?

= **I am sorry**, dear.

= Can I use your pen?

= **Sorry**, I don't have a pen.



Expressing Likes and dislikes about Food

التعبير عن الطعام المحبوب و غير المحبوب

■ **What do you like to eat?**

= I like to eat meat.

■ **What don't you like to eat?**


= I don't like to eat salad.

■ **What does Ali like to eat?**

= He likes to eat chicken.

■ **What doesn't Nora like to eat?**



= She doesn't like to eat fish.



Asking and Answering Questions about Food

السؤال و الإجابة عن الطعام

هذا الدرس يعلمنا عمل أسئلة و الإجابة عليها عن الطعام منا يلي:

<ul style="list-style-type: none">Do you like chicken? <p>= Yes, I do.</p> <p>= No, I don't.</p>	
<ul style="list-style-type: none">Does your brother like fish? <p>= Yes, he does.</p> <p>= No, he doesn't.</p>	

Present Simple

المضارع البسيط

أحبائي..

يعبر المضارع البسيط عن الروتين و العادات كما يلي:

We **go** to the restaurant **every** Thursday.

My mother **always** **eats** salad.

يأتي المضارع البسيط مع بعض الكلمات مثل:

every	كل	always	دائما
-------	----	--------	-------

Present Continuous

المضارع المستمر

■ المضارع المستمر هو زمن يصف ما يحدث الآن و يتكون كما يلي:

I	am	verb + ing	I am reading English now.
He / she / it (اسم مفرد)	is		Look, he is playing tennis now.
You / We / They	are		Listen, they are shopping now

■ يأتي المضارع المستمر مع كلمات مثل:

now الآن

look انظر

listen استمع

= What are you doing?

= I am eating my lunch.

= What is Haya doing?

= She is helping her mother.

= What are Ali and Salem doing?

= They are shopping.

■ Choose the correct answer from a, b or c:

1-I TV now.

a- watch

b- is watching

c- am watching

2-Look, my sister her new dress.

a- am wearing

b- is wearing

c- are wearing

3-Father and mother are new clothes.

a- buying

b- am buying

c- buy

Phonics

ابني المتألق / ابنتي الشطورة!

■ عليك أن تعلم أن الحرفين (ch) ينطقان (تش) في بعض الكلمات مثل:

child chair beach



■ عليك أن تعلم أن الحرفين (ee) ينطقان (إِ) في بعض الكلمات مثل:

three see bee



Group the rhyming words of the same sound:

deer teach feel reach

.....
.....

الصدق أسهل الطرق لحب الناس لك ورضا الله عنك

Listening

Listen and tick:




Can I have some water, please?

Reading

Group the rhyming words of the same sound:



Fill in the missing sounds:



Fill in the spaces with the suitable words from the list:

chicken – milk – chips – restaurant

1. I have bread, cheese and for breakfast.

2. Every week, we go to the for lunch.

3. is my favourite food.



Writing

Re-order words to make simple sentences:

■ doesn't – cola – like – Haya.



■ goes to – My family – to have – the restaurant – lunch.



Write the missing letters:



brea _



bi_ cuits

Trace and copy the following in good handwriting:

salad

cheese

lunch

milk

bread

meat

salad

cheese

lunch

milk

bread

meat



أحبابي!!!

أتمنى لكم توفيقاً و نجاحاً رائعاً بقدر روعة الخير في قلوبكم خالد سليم